

# GESCHÄFTSBERICHT 2009



## DIE RWZ AUF EINEN BLICK


	RWZ-Konzern (Mio. Euro)				RWZ eG (Mio. Euro)			
	2006	2007	2008	2009	2006	2007	2008	2009
	Mio. Euro	Mio. Euro	Mio. Euro	Mio. Euro	Mio. Euro	Mio. Euro	Mio. Euro	Mio. Euro
Umsatz	1.603,9	1.666,7	2.119,3	1.714,8	1.245,0	1.317,8	1.774,0	1.391,0
davon Absatzgeschäft	382,2	495,2	583,3	450,1	221,6	327,3	431,23	312,4
Bezugsgeschäft	1.193,6	1.115,9	1.520,0	1.245,1	993,7	959,2	1.308,1	1.044,0
Dienstleistungen	28,1	15,6	16,0	19,6	29,7	31,3	34,1	34,6
Rohergebnis	193,1	212,0	224,1	213,4	140,3	153,1	169,1	158,2
Abschreibungen	15,1	16,8	15,3	13,8	10,0	10,5	10,5	8,8
Investitionen/Sachanlagen	19,8	16,7	21,8	29,3	9,9	10,4	13,2	18,7
Ergebnis der gewöhnlichen Geschäftstätigkeit	7,4	13,2	15,5	9,0	4,9	10,1	10,8	6,6
Jahresüberschuss/-fehlbetrag	5,6	9,0	12,1	7,7	4,8	7,4	8,2	6,8
Bilanzsumme	471,5	473,5	508,9	437,4	366,6	373,6	408,5	345,8
davon Anlagevermögen	173,4	170,9	172,4	178,4	134,4	130,3	130,1	134,3
Umlaufvermögen	296,7	301,1	335,2	257,5	231,1	242,2	277,5	211,0
Eigenkapital	58,0	65,1	76,5	83,1	54,6	60,6	68,6	74,6
Fremdkapital	369,2	357,0	374,5	303,5	276,2	272,7	290,0	228,1
Mitarbeiter	2.427	2.384	2.459	2.539	1.809	1.789	1.819	1.893
Mitgliedsgenossenschaften (per 31. 12.)	185	171	168	163	185	171	168	163

# Raiffeisen

# GESCHÄFTSGEBIET DER RAIFFEISEN WAREN-ZENTRALE RHEIN-MAIN eG




## VERTRIEBSGEBIETE UND STANDORTE





## Zentraler Verwaltungssitz

Raiffeisen

-  RWZ-Technikbetriebe
-  RWZ-Standorte – Agrar, Märkte u. ä.
-  Standorte von RWZ-Tochterunternehmen



## RWZ-VERTRIEBSGRUPPEN

-  VTG Rhein-Sieg-Westerwald, Altenkirchen Tel.: 0 26 81/9 52 40 • Fax: 0 26 81/9 52 18
-  VTG Hessen, Friedberg Tel.: 0 60 31/16 52 01 • Fax: 0 60 31/16 52 12
-  VTG Nordeifel, Embken Tel.: 0 24 25/9 42 50 • Fax: 0 24 25/9 42 39
-  VTG Saar, Merzig Tel.: 0 68 61/71 41 • Fax: 0 68 61/7 65 57
-  VTG Eifel-Mosel-Hunsrück, Wittlich Tel.: 0 65 71/6 90 31 24 • Fax: 0 65 71/6 90 31 140
-  VTG Rheinhessen-Pfalz, Worms Tel.: 0 62 41/40 04 81 • Fax: 0 62 41/40 04 89
-  VTG Nordrhein, Wankum Tel.: 0 28 36/91 50 60 • Fax: 0 28 36/91 50 62
-  VTG Mittelrhein, Andernach Tel.: 0 26 32/3 09 76-90 • Fax: 0 26 32/3 09 76-91
-  VTG Thüringen-Sachsen, Ebeleben Tel.: 03 60 20/7 72 26 • Fax: 03 60 20/7 73 50

Die RWZ-Vertriebsgruppen umfassen die Standorte der Raiffeisen-Märkte (RM), Raiffeisen-Bauzentren (RBZ), RWZ-Betriebe (Agrar), Raiffeisen-Tankstellen (RTS).

Stand 05/2010

## Zentraler Verwaltungssitz

Altenberger Straße 1a, 50668 Köln

Telefon: 02 21/16 38-0 • Telefax: 02 21/16 38-254 • Internet: <http://www.rwz.de> • E-Mail: [info@rwz.de](mailto:info@rwz.de)

## Bereiche

### Geschäftsbereiche

#### Pflanzliche Produktion

**Düngemittel** Tel.: 02 21/16 38-211 • Fax: 02 21/16 38-377 • E-Mail: [duengemittel@rwz.de](mailto:duengemittel@rwz.de)

**Pflanzenschutz** Tel.: 02 21/16 38-452 • Fax: 02 21/16 38-381 • E-Mail: [pflanzenschutz@rwz.de](mailto:pflanzenschutz@rwz.de)

**Saatgut/Holz** Tel.: 02 21/16 38-200 • Fax: 02 21/16 38-394 • E-Mail: [saatgut@rwz.de](mailto:saatgut@rwz.de)

**Dienstleistung Pflanzliche Produktion** Tel.: 02 21/16 38-172 • Fax: 02 21/16 38-377 • E-Mail: [pflanzliche-produktion@rwz.de](mailto:pflanzliche-produktion@rwz.de)

#### Getreide/Futtermittel/ Nachwachsende Rohstoffe/Energie

**Getreide / Ölsaaten** Tel.: 02 21/16 38-371 • Fax: 02 21/16 38-265 • E-Mail: [getreide@rwz.de](mailto:getreide@rwz.de)

**Mischfutter** Tel.: 02 21/16 38-460 • Fax: 02 21/16 38-222 • E-Mail: [futtermittel@rwz.de](mailto:futtermittel@rwz.de)

**Futtermittelleinkauf/-handel** Tel.: 02 21/16 38-371 • Fax: 02 21/16 38-222 • E-Mail: [futtermittel@rwz.de](mailto:futtermittel@rwz.de)

**Nachwachsende Rohstoffe** Tel.: 02 21/16 38-465 • Fax: 02 21/16 38-222 • E-Mail: [energie@rwz.de](mailto:energie@rwz.de)

**Energie** Tel.: 02 21/16 38-371 • Fax: 02 21/16 38-267 • E-Mail: [energie@rwz.de](mailto:energie@rwz.de)

**Baustoffe** Tel.: 02 251/16 38-462 • Fax: 02 251/16 38-364 • E-Mail: [baustoffe@rwz.de](mailto:baustoffe@rwz.de)

**Märkte** Tel.: 02 21/16 38-462 • Fax: 02 21/16 38-364 • Tel.: 02 21/16 38-294 • E-Mail: [maerkte@rwz.de](mailto:maerkte@rwz.de)

**Technik** Tel.: 02 21/16 38-392 • Fax: 02 21/16 38-395 • E-Mail: [technik@rwz.de](mailto:technik@rwz.de)

**Kartoffeln** Tel.: 021 63/94 87-0<sup>1)</sup> • Tel.: 062 31/91 88 12<sup>2)</sup> • E-Mail: [info@weuthen-gmbh.de](mailto:info@weuthen-gmbh.de) / [l.hartmann@msrp.de](mailto:l.hartmann@msrp.de)

**Weinbau-/Kellereibedarf** Tel.: 067 04/93 30-14 • Fax: 067 04/93 30-24 • E-Mail: [weinbau@rwz.de](mailto:weinbau@rwz.de)

**Logistik** Tel.: 061 81/933 05 67 • Fax: 061 81/933 05 64 • E-Mail: [logistik@rwz.de](mailto:logistik@rwz.de)

### Dienstleistungsbereiche

**Bau/Liegenschaften** Tel.: 02 21/16 38-388 • Fax: 02 21/16 38-296 • E-Mail: [bau@rwz.de](mailto:bau@rwz.de)

**DV/Informationsmanagement** Tel.: 02 21/16 38-498 • Fax: 02 21/16 38-393 • E-Mail: [edv@rwz.de](mailto:edv@rwz.de)

**Finanzen** Tel.: 02 21/16 38-446 • Fax: 02 21/16 38 10 466 • E-Mail: [finanzen@rwz.de](mailto:finanzen@rwz.de)

**Interne Revision** Tel.: 060 31/165-575 • Fax: 060 31/165-578 • E-Mail: [revision@rwz.de](mailto:revision@rwz.de)

**Marketing** Tel.: 02 21/16 38-233 • Fax: 02 21/16 38-348 • E-Mail: [marketing@rwz.de](mailto:marketing@rwz.de)

**Personal** Tel.: 02 21/16 38-244 • Tel.: 02 21/16 38-375 • E-Mail: [personal@rwz.de](mailto:personal@rwz.de)

**Organisation/Controlling/Versicherungen** Tel.: 02 21/16 38-423 • Fax: 02 21/16 38-437 • E-Mail: [controlling@rwz.de](mailto:controlling@rwz.de)

**Recht** Tel.: 060 31/165-589 • Fax: 060 31/165-570 • E-Mail: [recht@rwz.de](mailto:recht@rwz.de)

1) Wilhelm Weuthen GmbH & Co. KG, Waldniel

2) Maurer Parat GmbH, Dannstadt



## „Berührungspunkte“

Wir danken Christina Knebel für ihre Mitarbeit bei der Erstellung dieses Geschäftsberichtes.

Sie war erstaunt über die vielfältigen Geschäftsfelder und -aktivitäten der RWZ-Gruppe. Bisher war sie noch nie bewusst damit in Berührung gekommen.

Das hat sich nun geändert – bei einem weiteren von vielen hunderttausend Menschen im Geschäftsgebiet der RWZ Rhein-Main eG.

### 1 ORGANIGRAMM

### 4 VERWALTUNGSORGANE

Vorstand

Aufsichtsrat

Beirat

### 6 LAGEBERICHT UND KONZERN-LAGEBERICHT DES VORSTANDES

7 Branchenrelevante Marktentwicklung

10 Entwicklung der Geschäftssegmente und Darstellung  
der finanziellen Leistungsfaktoren

12 Erläuterung der im Konzernabschluss/im Jahresabschluss  
ausgewiesenen Beträge/Angaben

12 Ertragslage

13 Vermögenslage

14 Finanz- und Liquiditätslage

14 Entwicklung wesentlicher Kennzahlen

16 Risikobericht

21 Vorgänge von besonderer Bedeutung nach Ende des Berichtsjahres

21 Ausblick

22 Personal- und Sozialbericht

### 24 ENTWICKLUNG DER GESCHÄFTSSEGMENTE: Landwirtschaftliches Geschäft

### 50 ENTWICKLUNG DER GESCHÄFTSSEGMENTE: Ländliches Geschäft

### 60 Logistik

### 62 JAHRESABSCHLUSS DER RWZ RHEIN-MAIN eG

64 Bilanz

66 Gewinn- und Verlustrechnung

67 Anhang

75 Bericht des Aufsichtsrates

### 76 JAHRESABSCHLUSS DES RWZ-KONZERNS

78 Bilanz

80 Gewinn- und Verlustrechnung

83 Anhang

## VERWALTUNGSORGANE

### Vorstand

**Friedhelm Decker** (Vorsitzender)  
Präsident des Rheinischen Landwirtschafts-  
verbandes e.V.

**Ingo Steitz**  
Präsident des Weinbauverbandes Rheinhessen e.V.

**Hans-Josef Hilgers** (geschäftsführendes VM)  
Sprecher des Vorstandes

**Markus Stüttgen**  
(geschäftsführendes VM)

**Dr. Karl-Heinrich Sümmermann**  
(geschäftsführendes VM)

### Aufsichtsrat

**Peter Bleser, MdB** (Vorsitzender)  
Vorsitzender der Arbeitsgruppe Ernährung,  
Landwirtschaft und Verbraucherschutz  
der CDU-/CSU-Bundestagsfraktion,  
AV Raiffeisenbank Kaifenheim eG

**Bernd Firle** (stv. Vorsitzender)  
Arbeitnehmervertreter

**Martin Bonow**  
VM Genossenschaftsverband e.V.

**Frank Braband**  
Arbeitnehmervertreter

**Wilhelm Brück** Ehrenmitglied

**Reinhard Ewertz** Arbeitnehmervertreter

**Jürgen Krafft**  
AM Buir-Bliesheimer Agrargenossenschaft eG

**Alfred Muders**  
GF Raiffeisen Hunsrück Handelsgesellschaft mbH

**Armin Müller**  
Vizepräsident Hessischer Bauernverband e.V.

**Gerold Nachbauer** Arbeitnehmervertreter

**Herbert Niescher** Arbeitnehmervertreter

**Hans-Gerd Pützstück**  
VV REG Bergisch Land und Mark eG

**Gerhard-Ernst Raddatz** Arbeitnehmervertreter

**Matthias Rips** Arbeitnehmervertreter

**Jürgen Schneider** Arbeitnehmervertreter

**Reinhold Schreck**  
ehem. VV VR Bank Südpfalz eG

**Dr. Alois Splonskowski**  
GF Raiffeisen Voreifel-Ahr Handelsgesellschaft mbH

**Dr. Wolfgang Thomasberger**  
Stv. VV VR Bank Rhein-Neckar eG

**Hermann-Josef Wiebusch** Arbeitnehmervertreter

**Hans-Bernd Wolberg**  
VM WGZ BANK AG Westdeutsche Genossen-  
schafts-Zentralbank, Düsseldorf

**Willi Zaun** Arbeitnehmervertreter

AV = Aufsichtsratsvorsitzender

AM = Aufsichtsratsmitglied

GF = Geschäftsführer

KV = Kreisvorsitzender

VM = Vorstandsmitglied

VV = Vorstandsvorsitzender

## VERWALTUNGSORGANE

### Beirat

**Friedrich H. Freiherr von der Leyen** (Vorsitzender)

**Heinz-Christian Bär**

Ehrenpräsident des Hessischen Bauernverbandes e.V.

**Lutz Bauer** ehem. VV RV Bank Rhein-Haardt eG

**Heinz Becker** Kreislandwirt

**Dr. Willi Billau**

stv. Vors. Regionalbauernverband Starkenburg

**ÖR Leo Blum**

Präsident des Bauern- und Winzerverbandes Rheinland-Nassau e.V.

**Ernst Bugl**

VV Raiffeisenbank Grafschaft-Wachtberg eG

**Richard Damm** VM VR Bank Mittelhaardt eG

**Michael Dathe**

VV Prießnitzer Agrargenossenschaft eG

**Wilfried Ehrenstein** Landwirt

AM Westerwald Bank eG

**Karl-Otto Engel** KV Kreisbauernverband Birkenfeld

**Klaus Fontaine**

Präsident des Bauernverbandes Saar e.V.

**Johannes Frizen**

Präsident der Landwirtschaftskammer

Nordrhein-Westfalen

**Dieter Glahn**

VM Bauern- und Winzerverband Rheinland-Pfalz Süd

**Axel Glößner** VM VR-Bank Saarpfalz

**Helmut Gumpert** VV Agrofarm Knau eG

**Eberhard Hartelt**

KV Bauern- und Winzerverband Kreis Donnersberg

**Dr. Ludwig C. von Heyl**

KV Bauern- und Winzerverband Rhein-Pfalz-Kreis

**Hermann Hünnekens**

ehem. GF Raiffeisen-Markt Niep Handels GmbH

**Jan Kirsch**

ehem. VV Buir Bliesheimer Agrargenossenschaft eG

**Karl Kloock** Landwirt

**Günter Klücken** VM Raiffeisen-Waren-

Genossenschaft Rheinland eG

**Joachim Knoll**

VV Agroservice Altenburg-Waldenburg eG

**Reiner Latten**

Ehrenpräsident des Rheinischen Landwirtschaftsverbandes e.V.

**Martin Ley** VM VOG Rheinhessen eG, Ingelheim

**Wilhelm Lieven** Landwirt

**Wolfgang Lück** ehem. VM Raiffeisenbank Nordstadt eG

**Hans-Peter Maas** GF AGRIV Raiffeisen eG

**Herwig Marloff** Sprecher des Vorstandes Raiffeisen Wetterau eG

**Karl Meid** VM Raiffeisenbank Welling eG

**Jörg Müller** Vors. EZG Hunsrück-Nahe

**Jürgen Münch** GF RWG Bad Dürkheim eG

**Holker Pfannebecker** KV Bauern- und Winzerverband Rheinland-Pfalz Süd e.V.

**Armin Pfeil**

GF RWGmbH & Co. Betriebs KG, Alsfeld

**Michael Prinz zu Salm-Salm**

AV Volksbank Nahetal eG

**Karl-Heinz Scheu** AM VR Bank Biedenkopf eG

**Thomas Schlich** Sprecher des Vorstandes Pfalzmarkt für Obst und Gemüse eG

**Ludwig Schmitt** Landwirt

KV Bauern- und Winzerverband Mainz-Bingen

**Hans Peter Schmitz**

VM Lovericher Bezugs- und Absatzgenossenschaft eG

**Richard Schreiner**

Präsident der Landwirtschaftskammer für das Saarland

**Walter Schütz**

Vors. Regionalbauernverband Starkenburg e.V.

**Achim Schwecht** VV Volksbank Erft eG

**Fritz Steegmüller** Landwirt

**Helmut Steinhauer** AM Volksbank Lauterecken

**Horst Trautmann**

GF RWG Reichelsheim/Odenwald eG

**Hans-Georg Wagner** AV RWG Frankfurt/Main

**Thomas Warken** GF Raiffeisen Bezugs- und Absatzgenossenschaft eG, Kirchberg

**Horst Weyand** VV Volksbank Nahetal eG

**Kurt Wiegel** KV Bauernverband Vogelsberg e.V.

**Walter Wolf**

KV Bauern- und Winzerverband Bad Dürkheim

**Bernd Wolfs**

GF RWG Schwalm-Nette eG



## BRANCHENRELEVANTE MARKTENTWICKLUNG

**Weltkonjunktur am Wendepunkt**

Die beispiellose konjunkturelle Talfahrt der Weltwirtschaft kam erst im zweiten Quartal des Berichtsjahres zum Stillstand. Die riesigen Liquiditätsprogramme der Notenbanken und die außergewöhnlich umfangreichen Konjunkturprogramme zahlreicher Länder bewirkten ab dem zweiten Quartal ein minimales Wachstum. Insgesamt sank die Weltwirtschaftsleistung in 2009 um 4 %.

**Deutsche Wirtschaft stürzt um 5 %**

In Deutschland brach die Konjunktur in 2009 so stark ein wie nie zuvor. Verglichen mit dem Vorjahr sackte die Wirtschaftsleistung um 5 % ab. Für diesen historischen Einbruch sorgten die zweistellig zurückgegangenen Exporte vor allem von Ausrüstungs- und Investitionen. Dem gegenüber stabilisierte der private und staatliche Konsum unter Zuwachs von 0,4 % bzw. von 2,7 % den Konjunkturverlauf.

Vor allem die leicht gestiegenen verfügbaren Einkommen, eine moderate Teuerungsrate, niedrige Zinsen sowie die staatlichen Transferprogramme insbesondere im Kfz-Bereich wirkten konjunkturstützend.

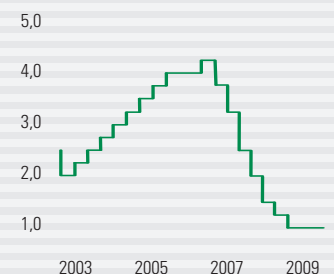
Die Inflation verharrte im Berichtsjahr mit 0,4 % auf dem sehr niedrigen Niveau der Vorjahre. Ursache waren die starken Preisrückgänge insbesondere bei Energie und Nahrungsmitteln.

Trotz der beispiellosen wirtschaftlichen Rückschläge zeigte sich der Arbeitsmarkt unter Anstieg der Arbeitslosenquote um lediglich 0,4 % auf 8,2 % stabil.

In besorgniserregendem Ausmaß stieg dagegen die aus den Finanz- und Konjunkturprogrammen resultierende Staatsverschuldung. Deren Zuwachs ging deutlich über die im EU-Maastricht-Vertrag gezogene Defizitgrenze von 3 % hinaus. Mit 105 Mrd. € für Bund, Länder und Gemeinden erreichte der Schuldenzuwachs eine Rekordhöhe.

**Wirtschaftskrise erreicht auch Landwirtschaft**

Die globale Finanz- und Wirtschaftskrise erreichte im Berichtsjahr auch die deutsche Landwirtschaft mit voller Wucht. Rückläufige Exportmöglichkeiten, insbesondere für veredelte Nahrungsmittel vor allem auf der Grundlage von Milch und Fleisch, aber auch die im Berichtsjahr eingebrachten Rekordernten und die daraus resultierenden niedrigeren Getreide- und Ölsaatenpreise hatten deutliche Einkommenseinbußen zur Folge. So sanken allein die Einkommen der Haupterwerbsbetriebe im ersten Halbjahr gegenüber Vorjahr um 25 % auf 34.400 €.

Wirtschaftswachstum in Deutschland  
(BIP gegenüber Vorjahr in %)Entwicklung der allgemeinen Erzeugerpreise  
(Veränderung gegenüber Vorjahr in %)Leitzins im Euroraum  
in %

Gewinn je Haupterwerbsbetrieb  
in tausend EuroPreise für Brotweizen in Deutschland  
in Euro je TonneMilcherzeugerpreise in Deutschland  
in Cent je kg

### Hohe Ernteerträge – schlechtere wirtschaftliche Ergebnisse

So erwirtschafteten die Marktfruchtbaubetriebe ein gegenüber Vorjahr um 18 % auf 43.000 € reduziertes Einkommen. Denn trotz der überdurchschnittlichen Getreide- und Ölsaatenenernte schlugen die gesunkenen Produktpreise voll auf die landwirtschaftlichen Einkommen durch. Geringere Erlöse im Kartoffelanbau belasteten zusätzlich. Positiv dagegen wirkte sich die Spitzenernte im Zuckerrübenanbau mit hohen Masseerträgen und Zuckergehalten aus.

Vom deutlichen Milchpreisverfall wurden die Milcherzeugerbetriebe mit einem Einkommensrückgang um 45 % auf nur noch 29.000 € getroffen, obwohl die Milchleistungen, die durchschnittlichen Bestandsgrößen sowie die Einnahmen aus Schlachtvieh stiegen.

Schweinemastbetriebe konnten sich dagegen vom Preistief der Vorjahre etwas erholen, wenngleich im Herbst des Berichtsjahres die Preise für Ferkel und Mastschweine wieder fielen. Sauenhalter mussten daher erneut einen Rückgang ihrer Betriebsergebnisse hinnehmen.

### Stabile Entwicklung im Weinbau

Trotz gestiegener Ausgaben für Pflanzenschutzmittel, Energie, Löhne und Mietmaschinen konnten die Weinbauern dank sich stabilisierender Fassweinemärkte und der konstanten Nachfrage nach Qualitätsweinen zufriedenstellende Betriebsergebnisse erzielen.

### Landwirtschaftliche Erzeugerpreise auf Talfahrt

Auch für Gemüse- und Obstbaubetriebe führten die hohen Erträge bei begrenzter Aufnahmefähigkeit der Märkte zeitweise zu Tiefstpreisen.

Im Durchschnitt des Berichtsjahres sank der Erzeugerpreisindex für die Landwirtschaft um 15,5 % auf 104,3 Punkte. Er lag damit deutlich unter den sehr positiven Werten der beiden Vorjahre.

Gleichzeitig waren erheblich stärkere Preisausschläge innerhalb des Betrachtungszeitraums zu beobachten. Während der Erzeugerpreisindex für pflanzliche Erzeugnisse in Folge der stark rückläufigen Getreidepreise um 15 % zurückging, sank der Erzeugerpreisindex für tierische Produkte vor allem in Folge der drastisch gefallen Milchpreise um 16 %. Speziell der Milchpreisindex verfiel auf ein absolutes Tiefstniveau.

### Betriebsmittel nur geringfügig billiger

Die Preise für landwirtschaftliche Betriebsmittel dagegen gaben weniger deutlich nach. Bei Düngemitteln setzte sich der Preisauftrieb des Vorjahres im ersten Quartal sogar noch fort und gab erst im zweiten Quartal nach. Rückläufig entwickelten sich lediglich die Einkaufspreise bei Saatgut (-13 %), Futtermitteln (-20 %) und bei Energie (-15 %).

### Preis-Kosten-Schere weit geöffnet

Der beachtliche Rückgang der Erzeugerpreise für landwirtschaftliche Produkte führte im Berichtsjahr zu einem noch größeren Abstand zwischen den beiden zentralen Preisindizes der Landwirtschaft. So wuchs die Preisschere als Vergleichskennzahl der Betriebseinnahmen und -ausgaben um 77 % auf einen Abstand von 33 Punkten.

### Agrarprodukte weiterhin Inflationsbremse

Die gesunkenen Erzeugerpreise wurden nur begrenzt an die Konsumenten weitergegeben. Daher wies der Nahrungsmittelpreisindex im Berichtsjahr lediglich einen geringfügigen Rückgang um 1,3 % aus, nachdem er in den beiden Vorjahren entsprechend der positiven Entwicklung der Erzeugerpreise kräftig gestiegen war. Deutlich billiger wurden allerdings Molkereiprodukte mit -7 %, Obst und Gemüse mit -4 %. Die Preise von Getreide- und Fleischprodukten stiegen dagegen um 1 bis 2 %. Die Entwicklung der Nahrungsmittelpreise wirkte insgesamt inflationsdämpfend.

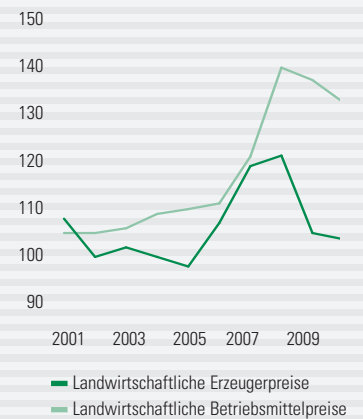
### Strukturwandel immer schneller

Auch im Berichtsjahr setzte sich der Strukturwandel in der Landwirtschaft in zudem gesteigerter Intensität fort. So verringerte sich bundesweit die Zahl der Schweine haltenden Betriebe um 7 % auf noch 62.300 und die Zahl der Milchviehbetriebe um 4 % auf noch 96.000. Mit einem Rückgang um 10 % auf nur noch 21.300 Betriebe verringerte sich die Zahl der Sauenhalter am deutlichsten.

Einhergehend damit setzte sich das Bestandsgrößenwachstum in allen Vieh haltenden Betriebsformen weiter fort.

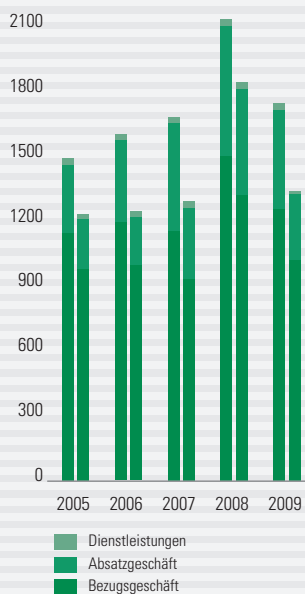
Dennoch gingen die Gesamtbestände in Deutschland bei Mastschweinen um 0,4 % auf 26,61 Mio. Stück, bei Milchkühen um 1,4 % auf noch 4,17 Mio. Milchkühe und bei Sauen sogar um 3,5 % auf noch 2,22 Mio. Tiere zurück.

Entwicklung der Agrarpreise  
Indices Deutschland, Basis 2000 = 100



## ENTWICKLUNG DER GESCHÄFTSSEGEMENTE UND DARSTELLUNG DER FINANZIELLEN LEISTUNGSFAKTOREN

Umsatzentwicklung in Mio. Euro



links RWZ-Konzern, rechts RWZ eG

Nach dem Ausnahmejahr 2008 und in Anbetracht des auch für den Agrarsektor einmaligen krisenbestimmten wirtschaftlichen Umfeldes konnte der RWZ-Konzern trotz deutlichen, vor allem preisbedingten Umsatzrückgangs um 404 Mio. € auf 1,7 Mrd. € bzw. um 19,1 % ein zufriedenstellendes Geschäftsergebnis erwirtschaften.

In den im Nachfolgenden beschriebenen Entwicklungen der einzelnen Geschäftsparten der RWZ-Gruppe spiegelt sich die Geschäftslage des Einzelabschlusses wider, da die RWZ eG den RWZ-Konzern in Struktur und Entwicklung dominiert. Im Weiteren wird daher im Wesentlichen auf die Spartenentwicklung und -umsätze des RWZ-Konzerns eingegangen.

Der Umsatzrückgang war insbesondere bedingt durch die Rückgänge bei den Produktpreisen im Agrargeschäft, vor allem bei Getreide, Futtermitteln und Dünger. Ebenfalls rückläufig waren die wertmäßigen Umsätze im Geschäftsbereich Energie.

So setzte die RWZ-Gruppe im **Düngemittelhandel** gegenüber Vorjahr 18,1 % weniger um. In Folge der deutlichen Preissenkungen ab Frühjahr 2009 für nahezu alle Düngemittelarten fiel der Wertumsatz um 27,5 % noch deutlicher aus.

Das **Pflanzenschutzgeschäft** erreichte mit einem Umsatzzuwachs auf 115 Mio. € ein zufriedenstellendes Niveau. Im Gegensatz zur Entwicklung der Gesamtbranche konnte die RWZ-Gruppe ihren Marktanteil in diesem Geschäftsfeld in Folge eines weiter intensivierten Vertriebs ausweiten.

Niedrige Getreidepreise, eine geringere Nachfrage nach Sommerungen und geringfügige Auswinterungsschäden bei Getreide und Raps hatten ein rückläufiges **Saatgutgeschäft** zur Folge. So setzte die RWZ-Gruppe im Berichtsjahr 7.500 t bzw. 16,9 % weniger Saatgut ab und erlöste hieraus 46,0 Mio. €.

Das dem Geschäftsbereich Saatgut/Holz angegliederte **Holzgeschäft** litt unter der ausgeprägten Konjunkturschwäche vor allem im Bausektor sowie unter der zeitweise gedämpften Nachfrage nach Energieholz.

Schwierige Marktverhältnisse bestimmten im Berichtsjahr das Geschäft mit **Futtermitteln**. Der Mengenabsatz verringerte sich um 9 % auf 739.000 t bzw. um 15,2 % auf 192 Mio. €. Sehr volatile und tendenziell rückläufige Rohstoffpreise als auch ein deutlicher Nachfragerückgang nach Mischfutter aufgrund des gestiegenen Einsatzes hofeigenen Getreides in Futtermischungen führten zu rückläufigen Umsätzen.

Erfreulich verlief trotz Umsatzrückgang von 8,5 % auf über 59 Mio. € der Handel mit Artikeln des **Weinbau- und Kellereibedarfs**. Das Geschäft mit Weinbergbedarfsartikeln war aufgrund verringerter Anschaffungen von Neuanlagen rückläufig. Den Umsatz im Segment Kellereibedarf konnte die RWZ dagegen in Folge gesteigerter Vertriebsaktivitäten ausbauen.

Ebenfalls aufgrund guter Vertriebsleistungen und deutlich leistungsfähigerer Standortstrukturen steigerte der Geschäftsbereich **Technik** den bereits hohen Umsatz des Vorjahres nochmals um 1,7 % auf 159 Mio. €. Das PKW-Geschäft wuchs in Folge der Einführung der „Abwrack-Prämie“ um über 40 %.

Durch die in den Vorjahren umgesetzten Strukturmaßnahmen, insbesondere zu Gunsten leistungsfähiger Erfassungskapazitäten, konnte die RWZ aus der Getreideernte 2009 die höchste in der Firmengeschichte erfasste Getreidemenge annehmen. Der Umsatz mit **Getreide und Ölsaaten** stieg auf 1,7 Mio. t. Der drastische Getreidepreisverfall minderte allerdings den Wertumsatz um 27,4 %.

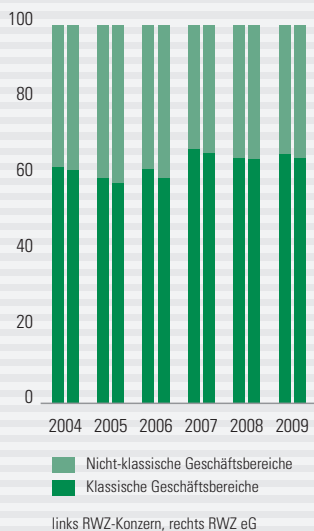
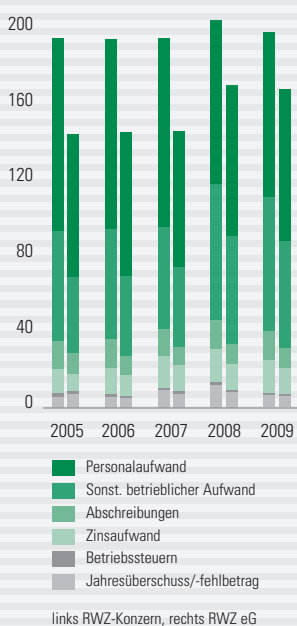
Das **Kartoffelgeschäft** der RWZ entwickelte sich auch angesichts leicht reduzierter Anbauflächen mit einem etwa konstanten Handelsvolumen mit Pflanz-, Industrie-, Verarbeitungs- und Speisekartoffeln von 1,21 Mio. t um 2,1 % und einem Wertumsatz von 162 Mio. € um 7,8 % leicht rückläufig.

Ungeachtet des drastischen Konjunkturerinbruches stieg der Umsatz im Geschäftsbereich **Märkte** um 1,9 % auf 117 Mio. €. Während das Geschäft mit Heimtiernahrung rückläufig war, legte das Segment Gartenbau/Torfe/Erden deutlich zu.

Im **Baustoffhandel** war der drastische Konjunkturerinbruch dagegen mit einem Umsatzrückgang um rund 3,6 % auf 57 Mio. € spürbar.

Eng an den Witterungsverlauf und die Rohstoffpreisentwicklung gekoppelt verlief das Geschäft mit **Energie**. Der Rohölpreisrückgang im ersten Halbjahr und die über einen weiten Zeitraum hinweg witterungsbedingt schwache Nachfrage nach festen und flüssigen Brennstoffen ließen den Absatz um 11,4 % auf 617.000 t bzw. um 35 % auf 346 Mio. € sinken.

Insgesamt erzielte die RWZ-Gruppe im Berichtsjahr einen Mengenabsatz von 4,82 Mio. t (-6,3 %). Dieser Rückgang ist im Wesentlichen preisbedingt, zu einem kleineren Anteil vom rückläufigen Geschäft mit Düngemitteln, Futtermitteln und Energie verursacht. Bei Kartoffeln und Getreide als auch bei Pflanzenschutzmitteln hingegen konnte die Menge zum Teil deutlich ausgeweitet werden.

Anteil der Diversifikation am Gesamtumsatz  
in %Aufwandsstruktur  
in Mio. Euro

Der Diversifikationsgrad als Ausdruck für das Verhältnis zwischen landwirtschaftlichem und nicht-landwirtschaftlichem Geschäft veränderte sich im Berichtsjahr zu Gunsten des Agrargeschäftes. Dessen Anteil stieg von 64,6 % um 1,8 % auf 66,4 %. Von diesen Umsätzen wiederum entfielen 72,6 % bzw. 1,24 Mrd. € auf das Bezugsgeschäft mit der Landwirtschaft. Im landwirtschaftlichen Absatzgeschäft erzielte die RWZ mit 450 Mio. €, entsprechend 26,3 % des Gesamtumsatzes, einen gegenüber Vorjahr leicht verringerten Anteil. Etwa 450 Mio. € bzw. 25 % ihres Umsatzes tätigte die RWZ im Geschäft mit ihren Kunden „im ländlichen Raum“ in den Geschäftsfeldern Märkte, Energie und Baustoffe.

### ERLÄUTERUNG DER IM KONZERNABSCHLUSS / JAHRESABSCHLUSS AUSGEWIESENEN BETRÄGE / ANGABEN

#### Ertragslage

	RWZ-Konzern		RWZ eG	
	2009	2008	2009	2008
Umsatzerlöse Mio. €	1.714,9	2.119,5	1.391,1	1.774,2
Rohertrag Mio. €	195,5	209,6	142,9	156,7
Finanzergebnis Mio. €	-7,7	-12,8	-3,2	-6,3
Jahresüberschuss Mio. €	7,7	12,1	6,8	8,2

Wie in den vergangenen Jahren, so war auch im Berichtsjahr der RWZ-Konzernabschluss wesentlich geprägt durch den Einzelabschluss der RWZ eG. Der um die Innenumsätze bereinigte Umsatzanteil der RWZ eG am gesamten Gruppenumsatz verringerte sich allerdings um 2,1 % auf 76,9 %.

An Materialaufwand, Aufwendungen für Roh-, Hilfs- und Betriebsstoffe wie auch für bezogene Waren setzte die RWZ konzernweit im Berichtsjahr 1,52 Mrd. € ein, entsprechend 88,6 % der Umsatzerlöse. Der Materialaufwand lag in Relation zum Umsatz damit 1,5 % unter Vorjahr.

Die sonstigen betrieblichen Erträge betragen 9,5 Mio. €. Der Rohertrag des RWZ-Konzerns verringerte sich aufgrund der niedrigeren Umsätze um 14,1 Mio. € auf 195,5 Mio. €. In der RWZ eG sank der Rohertrag um 13,8 Mio. € auf 142,9 Mio. €.

Der Personalaufwand als bedeutendste Kostenposition stieg um 3,6 Mio. € auf 108,5 Mio. € im RWZ-Konzern und um 3,4 Mio. € auf 83,1 Mio. € in der RWZ eG. Zwei Tarifierhöhungen in 2009 im Groß- und Außenhandel, die Integration zweier Waren-geschäfte von Mitgliedsgenossenschaften, die Übernahme einer Spedition sowie

Zusatzeinstellungen, insbesondere in den Geschäftsbereichen Logistik und Technik, waren wesentliche Ursachen für diesen Anstieg.

Die Abschreibungen lagen im RWZ-Konzern mit 13,8 Mio. € um 0,1 und in der RWZ eG mit 8,2 Mio. € um 0,5 Mio. € unter Vorjahresniveau.

	RWZ-Konzern		RWZ eG	
	2009	2008	2009	2008
Investitionen in Sachanlagen Mio. €	29,3	21,8	18,7	13,1
Investitionen in Finanzanlagen Mio. €	5,0	1,1	5,8	1,6
Investitionen gesamt Mio. €	34,3	22,9	24,5	14,7
Mitarbeiter	2.539	2.459	1.894	1.841

Die sonstigen betrieblichen Aufwendungen verringerten sich im RWZ-Konzern um 0,4 Mio. € auf 66,9 Mio. €. In der RWZ eG blieben sie nahezu auf Vorjahresniveau.

Das Finanzergebnis verbesserte sich aufgrund geringerer Kreditinanspruchnahme sowie günstigerer Finanzierungskosten gegenüber Vorjahr um 5,1 Mio. € auf -7,7 Mio. €. Der positive Saldo im neutralen Ergebnis von 2,5 Mio. € resultiert im Wesentlichen aus periodenfremden und außerordentlichen Aufwendungen und Erträgen wie außerplanmäßigen Abschreibungen, aus dem Saldo aus Zuführung und Auflösung von Wertberichtigungen, aus Erträgen aus der Auflösung von Rückstellungen sowie einer periodenfremden Steuergutschrift.

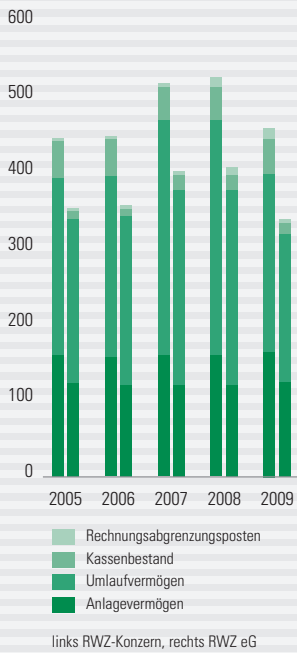
Der Aufwand für Ertragssteuern betrug im RWZ-Konzern 1,8 Mio. €. Dies waren 1,3 Mio. € weniger als im Jahr zuvor.

Nach Steuern verbleibt für den RWZ-Konzern ein Jahresüberschuss von 7,7 Mio. € und für die RWZ eG ein Jahresüberschuss von 6,8 Mio. €.

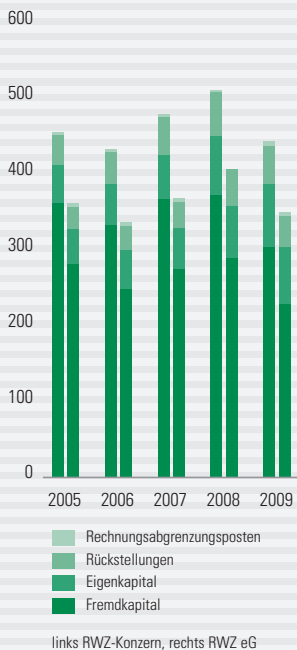
### Vermögenslage

	RWZ-Konzern		RWZ eG	
	2009	2008	2009	2008
Anlagevermögen Mio. €	178,4	172,4	134,3	130,1
Umlaufvermögen Mio. €	257,5	335,2	211,0	277,5
Eigenkapital Mio. €	83,1	76,5	74,6	68,6
Verbindlichkeiten gegenüber				
Kreditinstituten Mio. €	137,1	219,0	73,2	154,4
Sonstige Verbindlichkeiten Mio. €	166,4	155,5	154,9	135,6
Bilanzsumme Mio. €	437,4	508,9	345,8	408,5

Bilanzstruktur Aktiva  
in Mio. Euro



Bilanzstruktur Passiva  
in Mio. Euro



Die Bilanzsumme des RWZ-Konzerns verringerte sich im Berichtsjahr deutlich um 71,5 Mio. € auf 437,4 Mio. €. In der RWZ eG reduzierte sich die Bilanzsumme aufgrund des niedrigeren Umlaufvermögens um 62,7 Mio. € auf 345,8 Mio. €. Aufgrund der rückläufigen Rohstoffpreise während des Berichtsjahres verringerten sich auch die Vorräte um 43,7 Mio. €. Die Forderungen sanken wegen der preisbedingt geringeren Umsatzerlöse um 34,3 Mio. €.

Die Bilanzstruktur in der RWZ eG veränderte sich aufgrund der niedrigeren Bilanzsumme gegenüber dem Vorjahr leicht. Auf der Aktivseite entfielen 39 % (+7 %-Punkte) der Bilanzsumme auf das Anlagevermögen und 61 % (-7 %-Punkte) auf das Umlaufvermögen. Da die RWZ die einjährige Verlängerungsoption für den Konsortialkredit nutzte, war die Passivseite stark durch kurzfristige Fremdmittel geprägt. Diese Relation wird sich mit dem Neuabschluss des Konsortialkreditvertrages zu Gunsten der mittel- und langfristigen Fremdmittel verändern.

Das Anlagevermögen belief sich im RWZ-Konzern auf 40,8 % der Bilanzsumme.

Die Investitionstätigkeit im Sachanlagevermögen betrug innerhalb des RWZ-Konzerns fast 29,3 Mio. € nach 21,8 Mio. € im Jahr zuvor. In der RWZ eG wurden im Berichtsjahr 18,7 Mio. € in das Sachanlagevermögen investiert.

Im RWZ-Konzern stieg das bilanzielle Eigenkapital um 6,6 Mio. € auf 83,1 Mio. €. Die Eigenkapitalquote verbesserte sich dadurch von 15,0 % auf 19,0 %.

Das Eigenkapital in der RWZ eG nahm um 6,0 Mio. € zu. Die Eigenkapitalquote verbesserte sich von 16,8 % auf 21,6 %.

Die Höhe der Geschäftsguthaben blieb im Berichtsjahr nahezu unverändert.

Die Rückstellungen für Pensionen verringerten sich um 0,5 Mio. € auf 26,2 Mio. €. Die sonstigen Rückstellungen beinhalteten die üblichen Unternehmensrisiken und entfielen im Wesentlichen auf Personal, Ware und Drohverluste.

Die Kreditverbindlichkeiten konnten um 82 Mio. € im RWZ-Konzern bzw. um 81 Mio. € in der RWZ eG zurückgeführt werden.

### Finanz- und Liquiditätslage

Zum Jahresende 2006 schlossen die RWZ eG und vier ihrer Tochtergesellschaften eine Darlehensfazilität in Höhe von 200 Mio. € mit einer Laufzeit von 3 Jahren unter einem Jahr Verlängerungsoption bis Ende 2010 ab. Zusätzlich standen der RWZ durch ein Forderungsankaufprogramm 50 Mio. € Kreditlinie zur Verfügung. Dieser Vertrag ist derart gestaltet, dass der RWZ insbesondere auch zu Saisonzeiten jederzeit Liquidität in ausreichendem Umfang zur Verfügung steht. Der RWZ-Konzern verfügte im Berichtsjahr über 218 Mio. € an zinsgesicherten Krediten.

### Entwicklung wesentlicher Kennzahlen

Aufgrund der verkürzten Bilanzsumme sowie des um 6,6 Mio. € auf 83,1 Mio. € erhöhten Eigenkapitalausweises im RWZ-Konzern verbesserte sich auch die Eigenkapitalquote von 15,0 % auf 19,0 %. Die Eigenkapitalrentabilität verringerte sich von 19,8 % auf 11,4 %. Der Anlagendeckungsgrad stieg im RWZ-Konzern gegenüber Vorjahr um 2,2 %-Punkte auf 46,6 %.

Die Relation aus Personalaufwand zum Rohergebnis verschlechterte sich im RWZ-Konzern um 2,9 % auf 51,2 %.

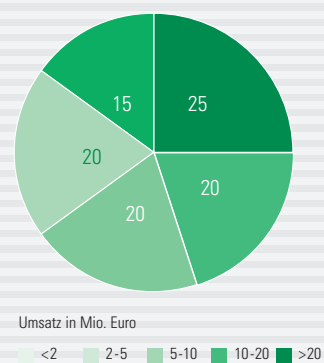
Als Saldo aus Rohergebnis und betrieblichem Aufwand resultierte ein um 16,3 Mio. € auf 15,7 Mio. € gesunkener EBIT. Einhergehend damit verringerte sich auch das EBITDA für den RWZ-Konzern um 16,4 Mio. € auf 29,5 Mio. €.

	RWZ-Konzern		RWZ eG	
	2009	2008	2009	2008
Anlagendeckung (%)	46,6	44,4	55,5	52,7
Eigenkapitalquote (%)	19,0	15,0	21,6	16,8
Eigenkapitalrentabilität (%)	11,4	19,8	10,1	14,6
Personalaufwand/Rohergebnis (%)	51,2	48,3	53,0	49,2
EBIT Mio. €	15,7	32,0	11,4	27,8
EBITDA Mio. €	29,5	45,9	19,7	36,5

### Konzernstruktur

Per 31. 12. 2009 zählten 48 verbundene Unternehmen zur RWZ-Gruppe. Von diesen waren 38 Tochtergesellschaften vollständig in den Konzernabschluss einbezogen. Bei zwei Unternehmen wurden die Anteile im Berichtsjahr auf 100 % aufgestockt. Aufgrund geringer Bedeutung wurden diese weiterhin „at Equity“ einbezogen. Ebenfalls in Folge lediglich geringer Bedeutung für die Vermögens-, Finanz- und Ertragslage der RWZ unterblieb bei den verbliebenen 10 Unternehmen eine Konsolidierung. 6 weitere Beteiligungen dagegen wurden als assoziierte Unternehmen in den Konzern-Abschluss einbezogen. 31 Tochtergesellschaften waren im weitesten Sinne im Agrargeschäft bzw. im Geschäft mit Landwirtschaft, Wein- und Gartenbau tätig. Die verbliebenen 7 der voll konsolidierten Beteiligungsunternehmen waren in den Geschäftssegmenten Baustoffe, Raiffeisen-Markt und Energie aktiv. Hinsichtlich der Umsatzgrößenstruktur innerhalb des Konsolidierungskreises gab es ebenfalls nur geringfügige Veränderungen. So erlösten die 5 umsatzstärksten Tochterunternehmen im Berichtsjahr 288 Mio. € und damit etwa 17 % des um die Innenumsätze bereinigten Konzernumsatzes.

Verteilung der operativ tätigen RWZ-Tochterunternehmen nach Umsatzhöhe 2009 (in %)



### Ziele und Methoden des Risikomanagements

Basierend auf einer Risiko- und Risikotragfähigkeitsanalyse ist das Risikomanagement fest verankert in den täglichen Prozessen des operativen Geschäftes.

Hierbei gilt es stets, die geeignete Balance zwischen dem Vermeiden überflüssiger Risiken und dem Ergreifen sich bietender Marktchancen vor dem Hintergrund volatiler Märkte immer wieder neu auszutarieren.

Ein mehrschichtiges Regelungs- und Kontrollsystem unterstützt die Bereiche in den Fragen des Risikomanagements und zeigt Abweichungen von festgelegten Grenzen zeitnah auf.

Hierbei werden Grenzen und Regelungen in Organisations- und Arbeitsanweisungen sowie Kompetenzregelungen festgelegt.

Die Einhaltung wird durch die Überwachung der Engagements, durch Plan-/Ist-Abweichungsanalysen und durch Regelkommunikation zwischen den Handlungsträgern gewährleistet.

Flankiert wird das Risikomanagement durch Prüfungen der internen Revision, durch ein zertifiziertes Qualitätsmanagementsystem und durch Sonderfunktionen wie Gefahrgut-, Datenschutz- und Umweltschutzbeauftragte sowie die Fachkräfte für Arbeitssicherheit. Die Überwälzung von Risiken auf entsprechende Versicherungen wird unter Beachtung des Kosten-Nutzen-Verhältnisses vorgenommen, wenn dies sinnvoll ist.

### Konjunkturelle Risiken

Den konjunkturellen Risiken der Allgemeinwirtschaft kann sich die Agrarwirtschaft erfahrungsgemäß nicht entziehen.

Eine vorausschauende und realistische Unternehmensplanung wird über einen Zeitraum von drei Jahren eingesetzt, um die voraussichtliche Geschäftsentwicklung rechtzeitig erkennen und geeignete Maßnahmen auch mit den Marktpartnern zusammen einleiten zu können.

Die Finanz- und Wirtschaftskrise wurde in 2009 durch Probleme bei den Erzeugerpreisen in der Landwirtschaft sogar noch verstärkt mit den bekannten Folgen für den Agrarhandel.

Konjunkturbedingte Rückgänge im Baustoffhandel und im damit teilweise verbundenen Holzgeschäft waren ebenso charakteristisch wie ein Einbruch des Energiegeschäftes, der jedoch auf die ungünstige Witterung und auf den Preisverfall beim Rohöl im ersten Halbjahr zurückzuführen war.

Der daraus resultierende Umsatz- und Ertragsrückgang stellte sich jedoch nicht völlig unerwartet ein, sondern war als mögliches Risiko erkannt und in der Unternehmens- und Konzernplanung bereits angemessen berücksichtigt worden.

### **Markt- und Preisrisiken**

Agrarmärkte sind zunehmend gekennzeichnet durch eine strukturelle Veränderung bei den landwirtschaftlichen Betrieben hin zu weniger, aber stärkeren Marktteilnehmern. Gleichzeitig ist eine höhere Preisvolatilität bei Agrar- und Energieprodukten bei konstantem Druck auf die Erzeugerpreise zu verzeichnen.

Durch permanente Aus- und Weiterbildungsmaßnahmen wird im Vertrieb die Qualität der Beratungsleistung erhöht, um den Veränderungen bei den Marktpartnern gerecht werden zu können. Informationen über und regelmäßiger Kontakt mit Kunden sind dabei unverzichtbarer Bestandteil einer qualifizierten und nachhaltigen Vertriebsleistung.

Kontrakte mit der Landwirtschaft und der verarbeitenden Industrie sind seit langem bewährte Instrumente, mit denen die RWZ einen Teil des Preisänderungsrisikos auffängt. Kontrakte sind dabei grundsätzlich in geeigneter Weise abzusichern.

### **Zinsrisiken**

Die Entwicklung der Zinsen ist für ein heute noch fremdkapitallastiges Unternehmen wie die RWZ von großer Bedeutung.

Sicherungsinstrumente wie Zinscaps und -swaps sowie zusätzliche organisatorische Maßnahmen sind zur Absicherung unerlässlich und daher gelebte Praxis.

Für die RWZ als Fremdkapitalnehmer war die Entwicklung der Zinssätze in 2009 erfreulich, was sich in einem gegenüber 2008 stark verbesserten Zinssaldo und ebenfalls in dessen Relation zum EBITDA ausdrückt.

### **Kreditrisiken**

Die laufende Überwachung der Kreditlimits ist ebenso wie ein stringentes Forderungsmanagement unverzichtbar für die Kontrolle der Außenstände im Rahmen der für ein Agrarhandelshaus gängigen Kreditierungsfunktion.

Im zweiten Halbjahr 2009 wurde die harte Kreditlimitprüfung für alle SAP-Anwender in Kraft gesetzt. Diese verhindert eine Belieferung an einen Kunden, dessen Kreditlimit mit dieser Auslieferung ausgeschöpft würde. Das heißt, der Auftrag kann dann nur noch beliefert werden, wenn im Rahmen vergebener Kompetenzen eine nachverfolgbare Freigabe über das EDV-System erfolgt. Ein schlichtes Übergehen der Sperre ist nicht mehr möglich.

Zudem erfolgt eine Absicherung über Kreditversicherungen, Fruchtepandverträge, Abtretungen von Sicherheiten etc.

### Liquiditätsrisiken

Zur Sicherung des Liquiditätsbedarfes, welcher saisonal geschäftstypisch stark schwankt, wurde ein Konsortialkredit mit mehreren Partnerbanken abgeschlossen. Hiermit einher geht ein regelmäßiges ausführliches Berichtswesen nach klar definierten Vorgaben an diesen Bankenpool. Dies dient unter anderem auch der Risikosteuerung und -früherkennung.

Der syndizierte Kredit und ein seit einigen Jahren praktiziertes ABS-Programm stärken die Finanzbasis und Liquiditätssicherheit der RWZ.

Damit verbunden sind über die Erreichung der Zielvorgaben bei vereinbarten Kennzahlen Chancen und bei Verfehlen dieser Kennzahlen auch Risiken. Diese drücken sich über Ab- bzw. Zuschläge bei der auf dem EURIBOR (European Interbank Offered Rate) aufsetzenden Zinsmarge für das in Anspruch genommene Kreditvolumen aus.

### Währungsrisiken

Die vorwiegende Beschränkung auf den Euroraum ist vorteilhaft im Hinblick auf die Absicherung des Fremdwährungsrisikos. Etwaige Positionen in fremder Währung sind zudem im Zeitpunkt ihrer Entstehung zu sichern.

### Strukturrisiken

Die Qualität und regionale Quantität der eigenen Standorte steht permanent unter kritischer Beobachtung. Es gilt, Investitionsstaus zu vermeiden und sich durch attraktive Betriebe an strategischen regionalen Standorten zu platzieren.

Der von den Gremien genehmigte Investitionsplan erlaubte auch in 2009 den Neu- und Ausbau einiger Betriebe. Gleichzeitig wurden veraltete Betriebsstellen geschlossen.

Die in 2009 abgeschlossene optische und funktionelle Aufwertung vieler Betriebsstellen bewirkt neben einem verbesserten Erscheinungsbild und Marktauftritt auch unter Sicherheits- und Arbeitsschutzaspekten vielfach eine verbesserte Risikosituation.

### Gesamtrisiko

Für das Berichtsjahr ist festzuhalten, dass die Risikosituation bei der RWZ beherrschbar war und die mit unternehmerischer Tätigkeit verbundenen Risiken als nicht bestandsgefährdend einzustufen waren.

### **Risiken und Chancen der künftigen Entwicklung**

In 2010 ist ein Abebben der Finanz- und Wirtschaftskrise erkennbar. Hiermit dürfte gesamtwirtschaftlich ein freundlicheres Konsumklima einhergehen.

Ob dies allerdings auf die Landwirtschaft zutreffen wird, ist angesichts des immer noch anhaltenden Druckes auf die Erzeugerpreise fraglich. Hier bleibt die Stimmung in der landwirtschaftlichen Klientel vorsichtig zurückhaltend, was sich bezüglich der Konsumneigung bei Bedarfs- und auch Investitionsgütern negativ bemerkbar machen dürfte.

Ebenfalls ist bei den Verkäufen von Personenkraftfahrzeugen in den drei Raiffeisen-Autohäusern mit einem deutlichen Nachfragerückgang zu rechnen. Nach Auslaufen der sogenannten „Abwrackprämie“ in 2010 und den damit verbundenen Umsatzzuwächsen in 2009 ist für das laufende Geschäftsjahr eine drastische Umkehr des Vorjahreserfolges beim Neuwagenverkauf zu erwarten. Dies wurde in der Planung angemessen berücksichtigt.

Die Pflege und der Ausbau von bestehenden Geschäftsbeziehungen, Neukundengewinnung, qualifizierte Vertriebsleistung und Zukäufe von Geschäften bleiben vor diesem Hintergrund nicht nur notwendig, sondern müssen mit Nachdruck ausgebaut und optimiert werden.

Der Ausbau erfolgreicher und die Entwicklung neuer Geschäftsfelder nahe der agrarischen Kernkompetenz, wie zum Beispiel erneuerbare Energien, Biomasse sowie die Aus- und Weiterbildung des Personals bleiben Basis für die Weiterentwicklung der RWZ eG und des RWZ-Konzerns.

Zeitnahe Informationen, reibungslose Abläufe und schnellstmögliche Kommunikation sind kritische Erfolgsfaktoren.

Mit der Einführung von SAP als geschlossenem Finanz- und Warenwirtschaftssystem, welches in Echtzeit arbeitet, wurde deshalb vor einigen Jahren begonnen.

Noch in 2010 werden außer Technikbetrieben alle RWZ-Betriebstätten und -Handelsabteilungen auf dieses System umgestellt sein. Die Technikbetriebe und die restlichen RWZ-Tochtergesellschaften werden ab 2011 folgen.

Die Kommunikation im Vertrieb wird erheblich verbessert durch den Einsatz der speziellen Software „Agrar 21“ für die Vertriebssteuerung. Diese wird tagesgenau mit Aktualisierungen von Stammdaten und Umsätzen über eine SAP-Schnittstelle versorgt und erlaubt einen Austausch von Informationen unter den kundenverantwortlichen Vertriebsmitarbeitern.

Mit dem Ziel, eine weitere Optimierung der EDV-gestützten und der sonstigen organisatorischen Abläufe zu erreichen, wurde bereits in diesem vergleichsweise frühen Stadium der SAP-Einführung ein externes Beraterhaus beauftragt, welches im ersten Quartal 2010 seine Arbeit in den Geschäftsbereichen und den Vertriebsgruppen aufgenommen hat.

Der strukturelle Umbau des Unternehmens wurde im Berichtsjahr mit der Errichtung neuer, leistungsfähiger RWZ-Standorte fortgesetzt. Gleichzeitig wurden umliegende, veraltete RWZ-Standorte geschlossen. Die Fertigstellung und Inbetriebnahme einer Großanlage zur Saatgutaufbereitung in Meckenheim (Rheinland) in 2009 wird ebenfalls die Attraktivität der RWZ als vielseitigem Marktpartner und ihre Marktchancen im Agrargeschäft erhöhen. Daneben wurden im Berichtsjahr mehrere Raiffeisen- bzw. Landwelt Märkte neu eröffnet. Insgesamt investierte die RWZ-Gruppe im Geschäftsjahr nahezu 27 Mio. €.

In 2010 wird dieser Umbau konzernweit fortgesetzt. Hierfür ist ein entsprechendes Investitionsvolumen bewilligt worden. So sind im laufenden Geschäftsjahr 2010 Investitionen in Höhe des Cashflows geplant bzw. bereits umgesetzt.

Die derzeit absehbare Entwicklung auf den Zinsmärkten scheint stabil auf einem niedrigen Niveau zu verharren. Dies muss für die RWZ als Chance gewertet werden, nochmals eine leichte Verbesserung im Zinssaldo generieren zu können.

Das Bewusstsein des einzelnen Mitarbeiters um die Auswirkungen seines eigenen Handelns im Risikokontext des Gesamtunternehmens bleibt eine unverzichtbare Größe für die Minimierung und damit die Beherrschbarkeit des Gesamtrisikos.

Sinnvolles und effizientes Risikocontrolling, ein funktionierendes unterjähriges Berichtswesen und eine permanente Überwachung der Abweichungen der erwirtschafteten Daten vom Plan unterstützen unter Risikogesichtspunkten das Handeln des Einzelnen.

Eine gelebte Risikokultur bleibt das unverzichtbare Gerüst, um das unternehmerische Risiko verantwortlich tragen und sich bietende Chancen nutzen zu können.

## VORGÄNGE VON BESONDERER BEDEUTUNG NACH ENDE DES BERICHTSJAHRES

Nach Ablauf des Berichtsjahres sind keine Vorgänge eingetreten, aufgrund derer eine andere Darstellung der Lage des RWZ-Konzerns erforderlich gewesen wäre.

### AUSBLICK

Mit einem witterungsbedingt rückläufigen Umsatz ist die RWZ in das Geschäftsjahr 2010 gestartet.

So lagen die Umsätze per Ende April mit 436,4 Mio. € in der RWZ eG unter dem Vergleichszeitraum des Vorjahres.

Ziel ist es, in 2010 einen Konzernumsatz von 1,7 Mrd. € zu erzielen, hieraus ein Ergebnis von zumindest 6,5 Mio. € auszuweisen, die Eigenkapitalquote weiter deutlich auf mindestens 20 % für die RWZ-Gruppe zu steigern und den Mitgliedsgenossenschaften eine Dividende für 2010 auszuschütten.

Insgesamt ist derzeit davon auszugehen, dass die Erzeugerpreise nahezu aller Wirtschaftsbereiche auch in 2010 unter Druck bleiben werden.

Zum Jahreswechsel 2009/2010 hat die RWZ daher entschieden, weitere Effizienzverbesserungen – insbesondere auf Grundlage der inzwischen fast abgeschlossenen SAP-Einführung – zu realisieren.



### Übernahmen steigern Mitarbeiterzahl

Zum Stichtag 31.12.2009 beschäftigte die RWZ konzernweit 2.565 Mitarbeiterinnen und Mitarbeiter. Damit stieg die Mitarbeiterzahl gegenüber Vorjahr um 138. Dieser Zuwachs begründet sich unter anderem durch die Übernahme einiger Unternehmen aus dem Bereich des genossenschaftlichen Agrarhandels und der Logistikbranche, durch Installierung eines weiteren „Raiffeisen Landwelt Marktes“ in Riegelsberg sowie mit der Inbetriebnahme des neuen RWZ-Saatgut zentrums in Meckenheim.

### Zukunftsgerichtete Mitarbeiterrekrutierung und -qualifizierung

Um eine qualifizierte Mitarbeiterschaft auch für die Zukunft zu sichern, wurden an einigen Raiffeisen-Betriebsstellen zusätzliche Auszubildende eingestellt.

Dabei lag der Schwerpunkt im Bereich Agrartechnik. Das frühere Berufsfeld des „Landmaschinenmechanikers“ ist bereits seit einigen Jahren durch den Nachfolgeberuf „Mechaniker/in – Land- und Baumaschinentechnik“ ersetzt worden, da sich in den letzten Jahren die Anforderungen in diesem Tätigkeitsfeld aufgrund des immer höher werdenden technischen Niveaus im Agrartechnikbereich immens erhöht haben. Dieser Entwicklung will die RWZ mit der Ausbildung einer genügenden Anzahl an hoch qualifizierten Mitarbeiterinnen und Mitarbeitern Rechnung tragen.

### Duale Ausbildung erfolgreich fortgesetzt

Das seit 2007 laufende Angebot der RWZ, eine dreijährige duale Ausbildung in Zusammenarbeit mit Fachhochschulen zu absolvieren, ist auch im Berichtsjahr mit Erfolg fortgeführt worden.

Diese Art des Studiums ist beispielsweise im Segment Handelsmanagement mit hohem Einsatz seitens der Studierenden verbunden. So wird bereits nach 2 Jahren der IHK-Abschluss „Kaufrau/Kaufmann im Groß- und Außenhandel“ angestrebt. Ein halbes Jahr später folgt die Bachelorarbeit, welche meist durch RWZ-Mitarbeiter betreut wird.

### **Weiterhin hohe Zahl an Auszubildenden**

Im Berichtsjahr waren etwa 200 junge Mitarbeiterinnen und Mitarbeiter in der RWZ-Gruppe in verschiedenen Ausbildungsberufen beschäftigt.

Die Strategie der Ausbildung, junge Menschen vermehrt durch das genossenschaftliche Berufskolleg in Münster auf ihren zukünftigen Berufsalltag vorbereiten zu lassen, hat dazu geführt, dass die RWZ zu Ausbildungsbeginn 2009 eine Klasse in Münster einrichten konnte, welche komplett aus Auszubildenden der Vertriebsgruppenstandorte und der Zentrale der RWZ in Köln besteht. Hintergrund dieser Maßnahme ist die möglichst frühe Förderung des Verbundenseins und des unternehmensinternen Austausches im Hinblick auf die weitere berufliche Zukunft.

### **116 Betriebsjubilare im Berichtsjahr**

Im Geschäftsjahr konnten 63 Mitarbeiterinnen und Mitarbeiter auf eine über 10-jährige Betriebszugehörigkeit zurückblicken. 28 Mitarbeiterinnen und Mitarbeiter waren im 25. Jahr für die RWZ tätig und 20 Mitarbeiterinnen und Mitarbeiter sogar 40 Jahre. Ein Mitarbeiter konnte im Berichtsjahr sogar seine 50-jährige Betriebszugehörigkeit zur RWZ bzw. zu deren Vorläuferunternehmungen feiern.

### **Arbeitssicherheit groß geschrieben**

Aufgrund der wachsenden Ansprüche und den in den vergangenen Jahren herbeigeführten Veränderungen in der RWZ wurde im Berichtsjahr ein Projekt zur Schaffung einer einheitlichen Struktur im Arbeitsschutz initiiert.

In Zusammenarbeit mit den Vertriebsgruppen, den Geschäftsbereichen sowie den Tochtergesellschaften konnte eine Organisationsstruktur für ein einheitliches Arbeitsschutzmanagementsystem entwickelt und konzernweit in das bestehende Qualitätsmanagement-System implementiert werden.

Im November des Berichtsjahres erhielt die RWZ seitens der „Berufsgenossenschaft Handel und Warendistribution“ das entsprechende Zertifikat. Die RWZ ist damit das erste zertifizierte Unternehmen der Agrarbranche, welches über ein Arbeitsschutzmanagementsystem nach dem internationalen Standard Occupational Health and Safety Assessment Series (OHSAS 18001) verfügt.

Die RWZ erwartet hiervon in Zukunft nicht nur eine weitere Verbesserung der Sicherheit von Arbeitsprozessen, sondern auch einen deutlichen Wettbewerbsvorteil im Zuge stetig steigender Anforderungen und Auflagen im Arbeitsschutz.





### Neue Maßstäbe in der Saatgetreideproduktion

Mit der Einweihung des neuen Saatgutzentrums Meckenheim im Juni des Berichtsjahres setzte die RWZ einen neuen Maßstab in der Saatgetreideproduktion. Die innovative Aufbereitungs- und Absacktechnik sowie der hochmoderne Chargenbeizer gewährleiten dort eine leistungsfähige Produktion von zertifiziertem Saatgut. Die Herstellung erfolgt auf höchstem Qualitätsniveau unter Einhaltung der derzeit und zukünftig absehbaren Umweltstandards.

Der Markt für Saatgetreide war sowohl zur Frühjahrs- als auch zur Herbstsaat 2009 durch stark fallende Konsum- und Saatgetreidepreise gekennzeichnet. Der Nachbau nahm insbesondere bei Braugerste und Winterweizen deutlich zu. Entsprechend lagen die mengen- und wertmäßigen Umsätze bei Saatgetreide deutlich unter dem hohen Vorjahresniveau. Große Mengen der Saatgutrohware mussten als Konsumware vermarktet werden. Insbesondere bei Wintergerste wurde die Vermehrungsfläche deutlich reduziert.

Bei Saatmais führten eine leicht gestiegene Anbaufläche und bereits hohe Marktanteile der RWZ zu einem geringen Mengenzuwachs. Aufgrund fehlender Drahtwurmbelastung blieb der Wertumsatz im Berichtsjahr lediglich auf Vorjahresniveau.

Saatraps bewegte sich im mengen- und wertmäßigen Umsatz ebenfalls auf dem Niveau des Vorjahres. Sowohl beim Saatmais als auch beim Saatraps konnte der Anteil der Sorten durch gezielte Vertriebssteuerung aus den RWZ-Schwerpunktsortimenten gesteigert werden.

### Feld- und Grünlandsaatenhandel knapp behauptet

Ausgehend von einem sehr hohen Preisniveau bei teils schlechter Versorgungslage startete die Feldsaatensaison 2009 unter schwierigen Vorzeichen. Der zu Beginn des Berichtsjahres schleppende Absatz entwickelte sich – auch unter günstiger Entwicklung sowohl der Preise als auch der Warenverfügbarkeit – im weiteren Jahresverlauf sehr gut, so dass die mengenmäßigen Vorjahresumsätze knapp erreicht werden konnten.

Notwendige Sanierungsmaßnahmen im Dauergrünland fielen zum Teil der schlechten Einkommenssituation in den Milchviehbetrieben zum Opfer. Auch in der kommenden Saison dürften viele Betriebe Instandhaltungsinvestitionen im Grünlandbereich angesichts der knappen finanziellen Ausstattung aufschieben.

Die weitere Fokussierung der RWZ auch auf Randsegmente des Feldsaatengeschäftes zeigte im Berichtsjahr positive Wirkung. So konnten beispielsweise die Bereiche Öko-Saatgut, Spezialmischungen für den Weinbau und Wildackereinsaaten kontinuierlich ausgebaut werden.

#### **Hauptsaaen mit PREMIO und PELICAN auf Erfolgskurs**

Die RWZ-Tochterunternehmung Hauptsaaen für die Rheinprovinz GmbH „seed and service“ blickt auf ein erfolgreiches Geschäftsjahr zurück. Die Dienstleistungs- und Sortenversuche konnten ausgedehnt und mit neuer, computergestützter Erntetechnik zum optimalen Zeitpunkt zügig geerntet und ausgewertet werden.

Besonders erfolgreich war die Entwicklung der Vertriebsorten der Tochterunternehmung Hauptsaaen für die Rheinprovinz GmbH „seed and service“.

Die neue Wintergerste PELICAN überzeugte bundesweit durch sehr gute Versuchsergebnisse und konnte trotz rückläufigen Wintergerstenmarktes in der Vermehrungsfläche deutlich gesteigert werden. KETOS behauptete sich als frühreife, standfeste Qualitätsgerste.

Beim Winterweizen setzte PREMIO seine Erfolgsgeschichte fort. Die bekannte, frühreife Sorte mit sehr hohem Ertragsniveau und bester Druschfähigkeit war zeitig ausverkauft. Die Vermehrungsfläche wurde deutlich ausgedehnt. PHILIPP gewann als Eliteweizen an Bedeutung. Ältere Sorten waren rückläufig. Die Verkaufsmenge des Winterhafers FLEURON stieg nochmals an.

Die RWZ-Tochterunternehmung Hauptsaaen für die Rheinprovinz GmbH und darüber hinaus die gesamte RWZ beweisen gemeinsam höchste Kompetenz in der Wertschöpfungskette „Durumanbau“. Hauptsaaensorten wie der Winterdurum LOGIDDUR, der Wechseldurum KARUR und der Sommerdurum ROSADUR bilden die Grundlage für eine erfolgreiche RWZ-Kontraktproduktion von hochqualitativem Durumweizen für die deutschen Hartweizenmühlen.

#### **Gutes Winterfuttermgeschäft und Kontinuität bei Rasensaatgut**

Das von der Witterung abhängige Geschäft mit Wintervogelfutter verlief dank des lang andauernden kalten Winters 2008/2009 sehr gut. Sowohl Menge als auch Ertrag stiegen nennenswert.

Auch das Geschäftssegment „Rasensämereien“ für die unterschiedlichsten Anwendungsbereiche gestaltete sich im Berichtsjahr sehr positiv. Die Weiterentwicklung der Eigenmarke „Raiffeisen“ ist gerade hier besonders erfolgreich. Spezialisierungen in diesem Bereich führen dazu, dass sich die RWZ zunehmend zum kompetenten Ansprechpartner auch für spezielle Fragestellungen des Garten- und Landschaftsbaues, aber auch für kommunale Belange weiter entwickelt.

Das Düngemittelgeschäft war im Frühjahr des Berichtsjahres von fallenden Preisen für alle Nährstoffe und von einem stark reduzierten Einsatz von Mehrnährstoffdüngern sowie allen Phosphat- und Kali-Produkten geprägt. Die Verkäufe der RWZ gingen im Berichtsjahr daher um 60.000 t zurück.

Dem mengenmäßigen Rückgang folgte ein massiver Preiseinbruch, in dessen Folge der wertmäßige Umsatz um fast 35 % sank.

Der Mengenrückgang im Stickstoffdüngerhandel war im Wesentlichen verursacht durch die Substitution von Kalkammonsalpeter durch Harnstoff sowie durch die verringerten Einsatzintensitäten seitens der Landwirtschaft als Reaktion auf den deutlich gefallen Getreidepreis.

Auch die Umsätze mit stabilisierten Stickstoffdüngern und deren Mischungen mit Schwefel fielen aus Preisgründen stark zurück.

Mit Beginn des neuen Düngejahres wurden die Kalkammonsalpeter-Preise deutlich zurückgenommen. Die Mitgliedsgenossenschaften der RWZ, aber auch viele Landwirte innerhalb des RWZ-Einzugsgebietes machten von den lukrativen Einlagerungsangeboten regen Gebrauch.

Insbesondere Mehrnährstoffdünger fanden im Berichtsjahr seitens der Landwirtschaft nur sehr verhaltenen Einsatz. Demzufolge wurde auch im Sommer keine Einlagerungsware nachgefragt. Daher stellten die NPK-Hersteller bis November ihre Produktion ein.

Im weiteren Verlauf des Berichtsjahres stieg die Nachfrage weltweit allerdings wieder sprunghaft an, und die Werke erreichten schnell Vollausslastung. Zeitweise waren Lieferprobleme bzw. nicht termingerechte Auslieferungen die Folge.

Bei den Grunddüngern Phosphat und Kali führten dagegen die hohen Preise zu einer drastischen Kaufzurückhaltung. Viele Landwirte verzichteten auf einen Einsatz dieser Nährstoffe oder reduzierten die ausgebrachten Mengen stark.

Auch das Angebot, Kaliprodukte ab November einzulagern, wurde im Berichtsjahr von den RWZ-Kunden nur in geringem Umfang wahrgenommen, da die in Aussicht gestellten reduzierten Produktpreise erst im Folgejahr bekannt gemacht werden sollten.



Pflanzenschutz

### Neu-Justierung der ackerbaulichen Intensitäten

Sinkende Erzeugerpreise bei Getreide und Raps hatten im Berichtsjahr unmittelbaren Einfluss auf das Einsatzverhalten der Landwirtschaft in Bezug auf die Intensität beim Pflanzenschutz. Ertragsabsichernde Maßnahmen wie etwa Fungizide kamen nur noch angepasst an niedrigere wirtschaftliche Limits zum Einsatz. Insgesamt erhielt die Aufbruchstimmung des Vorjahres in den Pflanzenbau-Märkten einen deutlichen Dämpfer.

Das Geschäft mit Pflanzenschutz im Getreide verlief aufgrund des späten Vegetationsbeginns kurz und hektisch. Eine hohe Behandlungsquote mit Herbiziden aus dem Herbst 2008 und ein nur geringes Aufkommen von Unkräutern begrenzten die Chancen für den Abverkauf mit Herbiziden. Regional war ein deutlicher Produktwechsel hin zu modernen, universellen Kombinationsherbiziden zu verzeichnen.

Warme und trockene Witterung im April und Mai des Berichtsjahres führten nur zu einem schwachen Befall mit Septoria, im weiteren Verlauf aber zu nennenswerten Infektionen mit Rostkrankheiten.

Trockenheit am Niederrhein hatte nur niedrige Erträge zur Folge. In weiten Teilen des RWZ-Geschäftsgebietes konnte im Berichtsjahr dagegen eine sehr gute Getreideernte eingefahren werden.

Winterraps durchlief nach spätem Saisonstart und warmer April-Witterung ausgesprochen schnell die Wachstumsstadien. Zahlreiche Behandlungen, insbesondere mit Azolen und gegen Blütenkrankheiten, ließen sich in der kurzen verbleibenden Zeit nicht mehr rechtzeitig erledigen und fielen daher aus. Dennoch konnte der Raps aufgrund guter Erträge seine wichtige Position in den Marktfruchtbetrieben behaupten.

Im Hauptkartoffelanbauggebiet am Niederrhein reduzierte die Trockenheit die Behandlungsintensität mit Krautfäulefungiziden auf ein fast historisches Maß. In den Zuckerrübenanbaugebieten verlief der Markt ähnlich wie im Jahr zuvor.

So wie in den Vorjahren die Preise für Glyphosate anstiegen, so stürzten sie zum Ende des Berichtsjahres bei sinkender Weltmarktnachfrage und freien Warenmengen wieder ab. Die Landwirtschaft setzte dieses wichtige Betriebsmittel zur Unkrautregulierung auf der Stoppel nur verhalten ein, teilweise bekam die mechanische Unkrautbekämpfung den Vorzug.

Der Markt für Weinbaufungizide, welcher im Pflanzenschutz-Portfolio der RWZ eine dominierende Größe darstellt, erreichte ein bisher nicht bekanntes Volumen.

Rheinland-Pfalz war bundesweit das Zentrum der Niederschlagsaktivitäten im Frühsommer des Berichtsjahres. Die Folge war ein enormer Peronospora-Druck in den dortigen Weinanbaugebieten. Oftmals waren zwei zusätzliche Rebspritzungen notwendig. Einzig das Marktsegment der Botrytizide lief unter dem Stand der Vorjahre.

### **Neue Rahmenbedingungen im Pflanzenschutzgeschäft**

Von den Herstellern geplante Preisanhebungen konnten im Berichtsjahr kaum durchgesetzt werden. Die begrenzenden wirtschaftlichen Rahmenbedingungen in der Landwirtschaft setzten Grenzen.

Die EU-Gesetzgebung hat für die Zukunft ein neues Pflanzenschutzgesetz beschlossen. Entgegen den ursprünglichen Befürchtungen werden die mittelfristigen Auswirkungen einem erfolgreichen Pflanzenbau in Europa nicht im Wege stehen. Auch im Berichtsjahr waren noch zahlreiche wichtige Wirkstoffe knapp, wobei sich die Situation zum Jahresende jedoch tendenziell entspannte.

Insgesamt hat sich das Pflanzenschutzgeschäft der RWZ im Berichtsjahr innerhalb der vom Markt gesetzten Grenzen positiv entwickelt. Sowohl im Großhandels- wie auch im Einzelhandelsgeschäft konnten zahlreiche Impulse gesetzt werden.

Insbesondere die Strategie der Fokussierung auf die leistungsstärksten Produkt-Angebote in einzelnen Marktsegmenten wurde vom Markt sehr positiv aufgenommen.



### **RWZ-Holzvermarktung vor neuen Herausforderungen**

Die ausgeprägte Konjunkturschwäche im Bausektor einerseits und Chancen mit Energie-Holz andererseits bestimmten das Holzgeschäft.

Die bereits im Vorjahr erkennbaren Anzeichen der globalen Wirtschaftskrise führten insbesondere im zweiten Quartal des Berichtsjahres verbreitet zu deutlichen Mengen- und Preisrückgängen in der Holzvermarktung.

Hinzu kam, dass durch den Ausfall eines Hauptkunden mit dem Sortiment Parkettholz eine ganze Produktgruppe der Wirtschaftskrise zum Opfer fiel, auch wenn diese Produktgruppe ihre Bedeutung grundsätzlich behalten dürfte.

In der zweiten Hälfte des Berichtsjahres gelang es der RWZ jedoch, den Negativtrend zu stoppen.

Insbesondere mit der erfolgreichen Weiterentwicklung des neuen Geschäftsfeldes Energie-Holz konnten im Vergleich zum Vorjahr um bis zu 30 % niedrigere Mengen und Umsätze in den klassischen Segmenten Nadel-Sägerundholz, Papier- und Industrieholz ausgeglichen werden.

### **Erweiterte Dienstleistung trägt Früchte**

In enger Zusammenarbeit mit einer regionalen Waldbesitzerorganisation und den Landesforsten realisierte der Geschäftsbereich Saatgut/Holz in Rheinland-Pfalz während des Berichtsjahres ein erstes erfolgreiches Pilotprojekt mit erweiterter Dienstleistung. Hiermit stellte die RWZ ihre Kontinuität und Innovationskraft unter Beweis und machte deutlich, dass sie für den Privatwald-Besitzer gerade in Zeiten des Strukturwandels ein zuverlässiger Geschäftspartner ist.

Zum Jahreswechsel wurde gemeinsam mit den wichtigsten Spediteuren und dem RWZ-Geschäftsbereich Fuhrpark/Logistik der Grundstein für die Weiterentwicklung des Holztransportes „vom Wald zum Werk“ gelegt.



Holz





#### Deutlicher Nachfragerückgang bei Mischfutter

Die sehr guten Getreideernten 2008 und 2009 führten zu einem spürbaren Nachfragerückgang nach Mischfutter. Mit eigenem Getreide und preiswertem Rapsschrot, Sojасhrot oder eiweißreichem Ausgleichfutter werden in den viehhaltenden Betrieben mehr Eigenmischungen erstellt. Die für die Milcherzeuger katastrophal niedrigen Preise und Beratungsempfehlungen, zum Laktationsende den Konzentratfuttoreinsatz zu reduzieren, verschärfte die Situation am Mischfuttermarkt. Dem konnte sich auch die RWZ nicht entziehen und musste ebenfalls Umsatzverluste hinnehmen.

Ungünstig für die Futtermittelnachfrage war auch die Entwicklung der Schweine- und Legehennenbestände in Hessen, im Saarland und in Rheinland Pfalz. So gingen alleine in Rheinland Pfalz gegenüber dem Vorjahr die Schweinebestände um 15 % zurück. Sollte sich diese Entwicklung nicht umkehren, so ist in der nächsten Zukunft ein weiterer Nachfragerückgang zu erwarten. Aufgrund des scharfen Wettbewerbs standen die Margen bei Mischfutter unter Druck. Die RWZ begegnet dieser allgemeinen Marktentwicklung mit entsprechenden zukunftsgerichteten Vertriebskonzepten.

#### Starke Erlösminderung in der Milchproduktion

Die Entwicklungen am Milchmarkt waren im Berichtsjahr geprägt von einem dramatischen Rückgang der Milchpreise bis auf ein historisches Tief von 20 Cent/ltr. während der Sommermonate. Dies führte zu einer Verschlechterung der wirtschaftlichen Situation auf den Milchviehbetrieben.

Die Notwendigkeit, Betriebsabläufe zu optimieren und alle Reserven auszuschöpfen, gewann gerade im Berichtsjahr erheblich an Bedeutung.

Die RWZ-Futtermittelberatung konnte hier mit ihren Fütterungskonzepten gezielt ansetzen, vor allem um die Kosten der Milchproduktion zu senken. So bot die RWZ unter fachlich fundierter Beratung und dem Einsatz des Futtersortimentes einschließlich Mineralfutter und Artikeln „Rund um die Kuh“ den Betrieben gezielte Problemlösungen an. Obwohl durch diese Maßnahmen Marktanteile gewonnen werden konnten, war ein Nachfragerückgang bei RWZ-Milchleistungsfutter nicht zu verhindern.

### **Überzeugende Konzepte in der Schweinefütterung**

Das Berichtsjahr brachte sowohl den Schweinemästern als auch den Ferkelerzeugern befriedigende wirtschaftliche Ergebnisse. Die Ferkelerzeuger konnten zwar die schlechte Ertragssituation des Vorjahres nicht kompensieren, aber bessere Ferkelpreise und sinkende Futtermittelpreise führten dazu, dass die eingesetzten Produktionsfaktoren zumindest bei den erfolgreichen Betrieben bedient werden konnten. Erfreulicherweise sahen am Niederrhein viele Betriebsleiter auch während des Berichtsjahres eine Zukunft in der Schweinehaltung und stockten ihre Bestände weiter auf. Dies trug zur guten Nachfrage nach Schweinemastfutter bei.

Die RWZ konnte mit den Futterkonzepten für Sauen, Ferkel und Mastschweine überzeugen und gerade in der Region „Niederrhein“ Marktanteile gewinnen. Dagegen ließ in Rheinland-Pfalz und Hessen die starke Orientierung zur hofeigenen Mischung die Nachfrage nach Mischfutter für Schweine sinken.

### **Verdrängungswettbewerb im Markt für Putenfutter**

Trotz wachsender Bestände in der Geflügelmast zeichnete sich in diesem Segment während des Berichtsjahres ein starker Verdrängungswettbewerb durch neue Futtermittelanbieter ab.

Der dadurch bedingte Rückgang des Putenfutterabsatzes wurde zum Teil durch Neukundenwerbung von Putenhaltern kompensiert.

RWZ-Putenfutter und eine intensive, qualifizierte produktionstechnische Beratung bewirkten in diesen Beständen messbare Leistungssteigerungen.

Durch verstärkte Verkaufsaktivitäten im Bereich der Hobby-Geflügelhaltung und durch eine innovative Sortimentspolitik gelang es, weitere Marktanteile für das Raiffeisen-Geflügelfuttersortiment zu gewinnen.

### **Legehennen-Haltungsverordnung belastet Futtermittelgeschäft**

Durch die Umstellung der Haltungsform gemäß den gesetzlichen Vorgaben kam es innerhalb des RWZ-Geschäftsgebietes zu zahlreichen Leerständen und Aufgaben von Legehennenstallungen. Des Weiteren dürfen laut Gesetz nach erfolgter Umstellung weniger Hennen auf der gleichen Stallfläche gehalten werden.

Der Selbstversorgungsgrad bei Frischeiern erreichte in Deutschland im Berichtsjahr im Zuge dessen einen neuen Tiefstand. Den damit einhergehenden bundesweiten Rückgang der Futtermittelnachfrage konnte die RWZ durch intensive Neukundenwerbung und durch ihre Strategie der Beibehaltung einer gleichbleibend guten Produktqualität zum erheblichen Teil auffangen.

### **Raiffeisen-Pferdefutterlinie gefragt**

Gute Haferqualitäten und hohe Erträge in der Getreideernte 2009 verstärkten den Hafereinsatz auf den Pferdebetrieben. Diese Entwicklung reduzierte den Einsatz von Mischfutter sowohl im Pellet- als auch im Müsli-Segment. Aufgrund der veränderten Fütterungsstrategie in den Pferde haltenden Betrieben stieg der Einsatz von Sublementen wie zum Beispiel Raiffeisen-Pferdemineral, Raiffeisen-Biotin, Raiffeisen-Magnesium deutlich an.

### **Umsatzzuwächse mit Stallhygiene**

Auch aufgrund neuer Beratungskonzepte im Bereich Tier-, Stall-, und Silohygiene wurden deutliche Umsatzzuwächse erreicht.



### Weinumsatz von Krise verschont

Trotz Wirtschaftskrise blieb der Weinmarkt im Berichtszeitraum in Deutschland weitgehend konstant. Der Verkaufserlös mit Wein legte sogar leicht um 1,2 % zu, wobei der mengenmäßige Absatz allerdings um rund 1,5% rückläufig war.

Die Produktion von hochwertigem Lesegut als Grundlage für gehaltvolle fruchtige Weine forderte den Winzern durch den extremen Witterungsverlauf im Sommer ein Höchstmaß an weinbaulichem Können ab. Auch durch das Beratungsangebot der RWZ konnten Ertragsausfälle und Qualitätseinbußen größtenteils vermieden werden.

Die Stabilisierung der Fassweinemärkte sowie die weiterhin konsequente Qualitätsproduktion geben Anlass zur Hoffnung im Sinne einer weiterhin positiven Entwicklung der deutschen Weinwirtschaft. Diese erfreuliche Entwicklung der Weinmärkte zeichnete sich auch am Verlauf des RWZ-Geschäftsbereichs Weinbau-/Kellereibedarf ab. So konnten im Berichtsjahr deutlich Marktanteile hinzugewonnen werden.

Die Investitionen in den Ausbau von Weinbau- und Kellereistandorten sowie die Weiterbildung der RWZ-Fachberater führten in 2009 nochmals zu einer höheren Kundenakzeptanz und damit zu Umsatzsteigerungen vor allem im Kellereibereich.

### Unternehmensziele im Weinbau-/Kellereigeschäft erreicht

Durch die flächendeckende Präsenz sowie die hohe Motivation der RWZ-Mitarbeiter konnten trotz starken Wettbewerbsdrucks die vorgegeben Unternehmensziele erreicht und in Teilbereichen sogar leicht überschritten werden.

Mit großem Erfolg präsentierte sich die RWZ im Verbund mit ihren Tochterunternehmen Raiffeisen Warenhandelsgesellschaft Südpfalz (RWS) sowie Klug (Langenlonsheim) zum ersten Mal mit ihren innovativen und individuellen Lösungen für den Weinbau- und Kellereibedarf auf der Intervitis/Interfructa 2010 in Stuttgart. Das Motto „Von der Rebe bis zum Wein, alles aus einer Hand“ spiegelte diese Neuausrichtung der RWZ wider. Der große Zuspruch der über 6.000 Besucher am RWZ-Stand zeigte die hohe Akzeptanz der Kunden und Lieferanten.



Weinbau- und Kellereibedarf





### Positive Entwicklung im Agrartechnikgeschäft

Nach dem Spitzenjahr 2008 endete das Jahr 2009 überraschend positiv mit 25.227 Traktorenzulassungen über 50 PS. Dies war ein Rückgang von lediglich 7,5 %, nachdem die Branche zuvor den Markt stärker rückläufig eingeschätzt hatte. Diese Marktstärke setzte sich im Berichtsjahr durch, trotz der schlechten finanziellen Situation der Milchbauern, schwacher Getreidepreise und trotz der allgemeinen Wirtschafts- und Finanzkrise. Die Gründe für dieses gute Zulassungsergebnis waren zunächst ein guter Auftragsüberhang zu Jahresbeginn, unverändert starke Produktinnovationen und neue Traktorenmodelle.

Überdies setzte sich der landwirtschaftliche Strukturwandel fort. Gestiegene Betriebsgrößen und die Bearbeitung größerer Flächen in Betriebsgemeinschaften oder durch Lohnunternehmer erfordern stärkere und intelligente Technik. Elektronik, Precision-farming, erhöhte Arbeitsgeschwindigkeiten, verbesserter Komfort und Kraftstoffersparnis sind die Trends, welche die Investitionen in der Agrartechnik im Berichtsjahr bestimmt haben.

Auch in 2009 war das Traktorengeschäft mit mehr als 60 % Hauptumsatztreiber im RWZ-Neumaschinengeschäft. Mit den Marken Fendt, Claas und Massey Ferguson konnte ein Marktanteil von 24,8 % erzielt werden. Speziell der neue „Fendt 200 Vario“ setzte diesbezüglich neue Maßstäbe in der Schmalspurschlepperklasse.

Der Erntemaschinenumsatz der RWZ stieg im Berichtsjahr nochmals um 3,5 %. Speziell das Mähdeschergeschäft entwickelte sich mit der Marke Claas im Südgebiet sehr positiv auf einen Marktanteil von über 55 %. Im Rheinland konnten die ersten Fendt-Mähdescher während der Ernte 2009 erfolgreich zum Einsatz gebracht werden.

Der anhaltende Biogas-Boom steigerte auch die Nachfrage nach selbstfahrenden Häckslern; ein Segment, in das speziell Lohnunternehmer investieren.

Bedeutend war auch die Investitionsbereitschaft im Weinbau. Stetig steigende Nachfrage nach deutschen Weinen führte auch zu gezielten Technikinvestitionen in diesem Bereich. Acht RWZ-Technikstandorte betreuten im Berichtsjahr das Geschäft mit Weinbautechnik innerhalb des RWZ-Geschäftsgebietes.

Der Gebrauchtmaschinenmarkt war gekennzeichnet durch eine sinkende internationale Nachfrage nach hochwertigen „Second-Hand“-Maschinen. Der Zusammenbruch des Gebrauchtmaschinen-Marktes in Osteuropa führte zu Druck im Markt. Märkte wie Russland und Ukraine fielen fast gänzlich aus. Infolgedessen sank bei steigenden Beständen das Preisniveau.

#### **„Aftersale“ – Kompetenz in Ersatzteilversorgung und Werkstattservice**

Die Ersatzteil- und Werkstattkompetenz der RWZ-Agrartechnikbetriebe entwickelt sich immer mehr zum erfolgsbestimmenden Faktor in der Agrartechnik. Es genügt nicht mehr, zuverlässige und langlebige Maschinen herzustellen und zu vermarkten. Genauso entscheidend ist ein umfangreicher Service im Anschluss an den Kauf einer Maschine. Ein exzellenter „Aftersales-Service“ ist damit zentrale Voraussetzung für den Gesamterfolg einer Großmaschine. Dieses stellen 28 RWZ-Agrartechnikstandorte mit ihren Servicemitarbeitern sicher.

Die umfangreichen Investitionen innerhalb der letzten Jahre in neue Service-Tools, mobilen Service und Weiterbildung sowie in die bis zu 60 Auszubildenden sind entscheidend für die Akzeptanz des RWZ-Aftersales. Sie sichern den Fortbestand einer verlässlichen Partnerschaft.

Ein Beweis für die Akzeptanz und Leistungsfähigkeit der RWZ-Agrartechnikbetriebe war die Auszeichnung mit dem „Shell Service Award 2010“ anlässlich der Agrartechnik 2009 in Hannover. Mit der RWZ-Agrartechnik Langgöns für das Bundesland Hessen sowie der RWZ-Agrartechnik Wittlich für die Bundesländer Rheinland-Pfalz und das Saarland siegten gleich zwei nominierte RWZ-Technikbetriebe.

#### **Zahlreiche zukunftsgerichtete Investitionen**

Im Berichtsjahr konzentrierten sich die Investitionen hauptsächlich auf die Modernisierung und Instandhaltung bestehender und zukunftsorientierter RWZ-Technikbetriebe. Vor allem waren diese Investitionen zur Energieeinsparung, zur Verbesserung der Umwelt- und Arbeitssicherheits-Standards sowie zur Erhöhung der Produktivität. Gleichzeitig wurden die Grundstücke für die im Folgejahr geplanten Neubauten in Geldern und Saulheim erworben.

### **RWZ-Tochterunternehmungen mit Agrartechnik erfolgreich**

Auch die Agrartechnik-Töchter der RWZ-Gruppe, die REG-Agrartechnik GmbH (Wipperfurth) sowie die RWZ-Agrartechnik GmbH (Claas-Traktorenvertrieb) trugen positiv zur Marktposition und zum Gesamtergebnis der RWZ-Agrartechnik bei.

### **Im PKW-Geschäft „Boomjahr“ durch Abwrackprämie**

So schwach wie das Jahr 2008 endete, so euphorisch begann das Jahr 2009. Das Konjunktur-Programm „Abwrackprämie“ beflügelte den Markt. Der Markt 2009 endete mit 3.800.000 Neuzulassungen in Deutschland. Auch die RWZ nahm an diesem Markt mit einem Zuwachs um 44,4 % teil.

Im Gegensatz zu den Händlern von teuren deutschen Oberklasseherstellern profitierte die RWZ vom Produktprogramm von Renault. Speziell die preiswerten Modelle Clio, Twingo und die ebenfalls geführte Marke Dacia waren absolute „top-seller“. Gleichzeitig konnte auch der Lagerbestand an Jahreswagen reduziert werden.

Das Geschäft der RWZ mit Personenkraftwagen trug besonders im Berichtsjahr positiv zum Spartenergebnis bei.

Ziel der RWZ ist es, im Geschäftsjahr 2010 etwa 1.300 Neufahrzeuge über die drei eigenen Raiffeisen-Autohäuser gemeinsam mit den 11 angeschlossenen Sekundärnetzpartnern zu verkaufen.

### **Agrartechnik 2010 mit stabilem Ausblick**

2010 ist mit einer Abschwächung des Marktes zu rechnen. Industrie und Handel beziffern den Markt auf minus 15 % im Neumaschinenhandel.

Dieses entspricht dem Niveau des Jahres 2007. Das Ersatzteil- und Werkstattgeschäft ist jedoch von diesem Trend abgekoppelt. Hier kann von einer gleichen bis steigenden Leistung ausgegangen werden.

Insgesamt wird der Wettbewerbsdruck steigen. Markenstärke, Image und Kompetenz des Landmaschinenfachbetriebes, anwendergerechte Technik und faire Preise für Produkt und Service werden mehr denn je über den Erfolg entscheiden.

Die RWZ hat gerade in den letzten Jahren dahingehend die besten Voraussetzungen geschaffen und wird diesen Weg weiter fortsetzen.



  
**Ketos**



## Landwirtschaftliches Geschäft

### Weltwirtschaftskrise und Rekordernte drücken Getreidepreis

Die Getreide- und Ölsaatenmärkte sahen sich im Berichtsjahr zwei wesentlichen Einflussgrößen gegenüber. Zum einen lastete die Weltwirtschaftskrise über den Agrarmärkten, zum anderen sahen sich die Teilnehmer einer noch nie da gewesenen weltweiten Rekordernte gegenüber.

Diese Faktoren setzten die Preise, wie bereits im Jahr zuvor, weiter unter Druck. So fiel die Preisdifferenz zwar nicht so drastisch aus wie im Jahr 2008 mit über 170,00 €/t, jedoch belief sich der Preisrückgang zwischen Jahresanfang und Jahresende des Berichtsjahres an der europäischen Leitbörse (MATIF) nochmals auf rund 25,00 €/t.

Die Maximaldifferenz aus der Spanne der Notierungen über den Jahresverlauf hinweg betrug sogar mehr als 50,00 €/t, ein deutliches Indiz für die enorm gestiegene Preisvolatilität auf dem Weltgetreidemarkt.

Durch gute Witterungsbedingungen im Herbst 2008 konnte Wintergetreide zeitgerecht ausgesät werden. Der lange Winter 2008/2009 mit Dauerfrost bis Ende Februar brachte die Vegetation vollständig zum Ruhen. Die Böden bekamen durch tiefen Frost eine gute Struktur, Pilzkrankungen wurden gestoppt, Unkräuter und Ungräser starteten schwächer entwickelt ins Frühjahr. Im Berichtsjahr verzögerte der nasse, kalte März die Frühljahrsaussaat für Sommergetreide. Vegetationsrückstände wurden ab April allerdings durch die plötzliche und reichliche Wärme ausgeglichen. Ausreichende und gut verteilte Niederschläge sorgten für gute Wachstumsbedingungen.

Die Getreideernte begann etwa 5 bis 10 Tage früher als in den Jahren zuvor.

### Rekordmengen an Getreide erfasst

Durch die in den Vorjahren umgesetzten Strukturmaßnahmen, insbesondere zu Gunsten leistungsfähiger Erfassungskapazitäten sowie effizienterer Vertriebsstrukturen, konnte die RWZ einen Großteil der Getreidemengen aus der Rekordernte innerhalb ihres Einzugsgebietes direkt von der Landwirtschaft aufnehmen. So erfasste sie über ihre Land- und Wasserläger aus der Ernte 2009 die höchste jemals in der Firmengeschichte erfasste Getreidemenge.

## Getreide/Ölsaaten

Ende Juli des Berichtsjahres geriet die Ernte in Deutschland allerdings witterungsbedingt vielerorts ins Stocken. Befürchtungen von Fallzahlproblemen bei Weizen und Roggen kamen auf, waren jedoch im Nachhinein nicht derart gravierend. Allerdings fielen die Ernteergebnisse heterogen aus. So führte die Apriltrockenheit auf den leichten Böden in den nord- und ostdeutschen Bundesländern zu Ertragsdepressionen. Deutlich höher lagen die Erträge auf den besseren Standorten sowie in den südlichen und westlichen Regionen Deutschlands. Die Qualitäten waren gut bis sehr gut.

Stellenweise war bei Weizen und Dinkel der Proteingehalt zu gering. Insgesamt wurden in Deutschland im Berichtsjahr 25,1 Mio. t Weizen eingebracht. Das Vorjahresergebnis wurde damit um 3,5 % verfehlt, das langjährige Mittel jedoch um 9,4 % übertroffen. Die Roggenernte erbrachte 4,15 Mio. t, eine Steigerung um 10,8 % gegenüber Vorjahr, bzw. um 38,4 % gegenüber dem mehrjährigen Mittel.

Das Aufkommen aus der Getreideernte 2009 der EU-27 erreichte 313 Mio. t. Dem stand ein Verbrauch von 279 Mio. t gegenüber. Der Überhang von 34 Mio. t garantierte eine gute Versorgungsbasis.

Weltweit wurde im Berichtsjahr die größte Getreideernte der Geschichte eingefahren. Die EU-27, Indien, USA und China hatten einen signifikanten Anstieg der Weizenproduktion zu verzeichnen. Die Welt-Getreideerntemenge 2009 lag bei rund 1.78 Mrd. t, der Verbrauch bei 1.71 Mrd. t. Demzufolge erhöhte sich der weltweite Endbestand um 73 Mio. t auf 354 Mio. t.

Unter Berücksichtigung eines nur moderat gestiegenen weltweiten Gesamtverbrauchs an Getreide resultiert zumindest kurzfristig eine durchaus komfortable Versorgungssituation der Welt mit Getreide.

### **Zunehmende Bedeutung regionaler Qualitätsprogramme**

Im Rahmen eines regionalen Dachmarken-Programms in der Eifel, welches unter anderem die Herstellung von Lebensmitteln zum Ziel hat, konnte sich die RWZ im Berichtsjahr als Systempartner einbringen und stand im Sinne der vertikalen Integration mit ihren vielseitigen Dienstleistungen den beteiligten Landwirten, Mühlen und mittelständischen Bäckereien zur Verfügung.

So wurde der im Rahmen dieses regionalen Programms angebaute Weizen und Roggen von der Sortenwahl und dem Anbauverfahren über die Getreideerfassung und -aufbereitung bis hin zum Transport zu den beteiligten Mühlen von der RWZ betreut.

Mit ihrer Teilnahme leistete die RWZ einen wichtigen Beitrag zur ständig zunehmenden Forderung der Verbraucher, eine regionenbezogene und nachhaltige Nahrungsmittelproduktion zu fördern.

Die sehr guten Erfahrungen mit diesem Programm und insbesondere die funktionierende Systempartnerschaft zwischen allen Beteiligten lassen es sinnvoll erscheinen, in Zukunft auch in anderen Regionen innerhalb des Einzugsgebietes der RWZ und ihrer Mitgliedsgenossenschaften derartige Dachmarken-Programme zu unterstützen bzw. dauerhaft zu etablieren.



RWZ  
Raiffeisen

### Reichliche Kartoffelernte 2009

Nach dem strengen Winter konnte im Berichtsjahr in allen deutschen Frühkartoffelregionen fristgerecht unter hervorragenden Bedingungen ausgepflanzt werden. Dabei wurde die Anbaufläche in Deutschland und in den bedeutenden europäischen Nachbarländern leicht ausgedehnt.

Die frohwüchsige Vegetation, die hervorragende Bodenstruktur und gute Pflanzgutqualitäten ließen die Kartoffelbestände zügig heranwachsen. Ab Mitte Mai wurden bereits erste ansprechende Qualitäten ab Hof zu Wochen- und Großmärkten geliefert.

Die Erzeugerpreise hierfür starteten rund 10,00 €/dt unter Vorjahresniveau und mussten wegen des rasch wachsenden Angebotes deutlich nach unten angepasst werden. Überständige Importkartoffeln versperrten den hiesigen Speisefrühhkartoffeln zum Teil bis Anfang August des Berichtsjahres den Marktzugang in den Lebensmittel-einzelhandel. Ein ruinöser Preisverfall war die Folge. Einige Speisefrühhkartoffeln mussten bis Ende Oktober auf ihre Vermarktung warten. Die Preise bewegten sich im Frühbereich zwischen 8,00 und 15,00 €/dt und in der Haupternte, je nach Koch-eigenschaft, Sorte und Herkunft, zwischen 10,00 und 15,00 €/dt.

Auch die Vermarktung von Veredelungskartoffeln verlief im Kampagneverlauf unbefriedigend. Wider Erwarten fragte die Industrie bereits Ende Juni/ Anfang Juli erste Frühkartoffeln nach. Diese wurden jedoch überwiegend aus Kontrakten abgerufen.

Da die belgischen Erzeuger ihre ohnehin stark ausgedehnten Flächen für Folgekulturen früh rodeten und die frohwüchsige Witterung Rekorderträge heranwachsen ließ, konnte der einsetzende dramatische Preisverfall nicht aufgehalten werden. Dieser fand in Notierungen von 3,00 €/dt seinen Tiefpunkt. Im weiteren Marktverlauf stiegen die Vermarktungspreise bis Ende des Berichtsjahres wieder auf 7,00 bis 8,00 €/dt an.

### Erlössicherung durch Kontraktdeckung im Kartoffelanbau

Da die für die Wilhelm Weuthen (Waldniel) und die anderen im Kartoffelgeschäft tätigen RWZ-Tochterunternehmungen Kartoffel anbauenden landwirtschaftlichen Betriebe traditionell für die frühen Vermarktungszeiträume eine hohe Kontraktdeckung hatten, waren diese von dem ruinösen Marktverlauf weniger betroffen und konnten somit befriedigende Erlöse erzielen.

Auch in der Haupternte erreichten diese kontraktgedeckten Betriebe über den gesamten Vermarktungszeitraum hinweg bessere Erlöse als am Kassamarkt.



Kartoffeln

Die Qualitäten aus der Haupternte waren bei Speise- und Veredelungskartoffeln teilweise mäßig. Trockene Rodebedingungen, hohe Stärkewerte und unzureichende Kaliversorgung sorgten für große Anteile an Beschädigungen. Hohe Temperaturen während der Ernte 2009 waren verantwortlich für einen ausgeprägten Silberschorfbefall, für vorzeitige Alterung und eine dadurch bedingte Keimung der Lagerkartoffeln.

#### **Marktversorgung jederzeit sichergestellt**

Da europaweit ebenfalls eine gute Karoffernte eingefahren wurde, waren Exportmöglichkeiten begrenzt. Somit reichte die Erntemenge an Speisekartoffeln aus 2009 quantitativ bis weit ins Frühjahr des Folgejahres, bei allerdings zunehmender Verschlechterung der Qualitäten.

Auch bei der Verarbeitungsware war quantitativ die Versorgung aus der Ernte 2009 bis zum Anschluss der Frühware gesichert.

#### **Absatz an zertifizierten Pflanzkartoffeln stabil**

Die Versorgung mit Pflanzkartoffeln für die nachfolgende Kampagne 2010 war reichlich. Der aus wirtschaftlichem Druck weiter steigende Nachbau von Pflanzgut seitens der Landwirtschaft und die kleinfallendere Kalibrierung führten zu einem leichten Umsatzrückgang bei Pflanzkartoffeln. Der Marktanteil der von der Tochterunternehmung Weuthen vertriebenen Sorten blieb dennoch stabil.

Die Verkäufe von zertifiziertem Qualitätspflanzsaatgut für die Auspflanzung 2010 verliefen planmäßig und die Lieferabsprachen für die nächste Ernte blieben stabil. Die Liefersicherheit zu allen Kunden im Ein- und Verkauf war stets gewährleistet und durch vertragliche Absprachen abgesichert. Damit konnte die RWZ ihre Position am Kartoffelmarkt weiter festigen.

#### **RWZ – etabliertes Glied in der Wertschöpfungskette**

Der Umsatz aus dem Kartoffelgeschäft der RWZ-Gruppe verringerte sich gegenüber Vorjahr aufgrund des im Durchschnitt der Jahre vergleichsweise niedrigen Kartoffelpreises um 5,6 % auf 224 Mio. €. Auch die Umsatzmenge ging leicht um rund 60.000 t auf 1,017 Mio. t zurück.

370 Mio. Verbraucher in der EU, die wachsenden Märkte in Südamerika, Osteuropa und Asien, welche Kartoffeln als Frisch- und Fertigprodukte nachfragen, sorgten im Berichtsjahr für ein nachhaltiges Handelsvolumen.

Die Verarbeitungsmengen an Veredlungskartoffeln wuchsen in Westeuropa wie bereits in den zurückliegenden Jahren im Berichtsjahr weiter. Die ohnehin großen Kapazitäten wurden insbesondere in Belgien ausgedehnt.

Die im Kartoffelgeschäft tätigen RWZ-Tochterunternehmen trugen auch im Berichtsjahr dazu bei, als Glieder in der Wertschöpfungskette bzw. als Dienstleister und Handelspartner den Warenstrom mit Kartoffeln reibungslos zu organisieren.

Zur Sicherstellung und Weiterentwicklung dieser Funktionen erfolgten im Berichtsjahr umfangreiche Investitionen. So errichtete die RWZ-Tochterunternehmung Wilhelm Weuthen (Waldniel) in Ameln ein neues 10.000 t-Kartoffellager, welches rechtzeitig zur Saison 2009 in Betrieb ging.

### **Forschung, Schulung und Entwicklung zur gezielten Markterschließung**

Börsen, Messebesuche, regionale und überregionale Veranstaltungen waren auch im Berichtsjahr unter großem Erfolg wiederkehrende Ereignisse zur Präsentation der Kartoffelaktivitäten.

Auch die Einrichtung von Versuchsanlagen mit Züchtungspartnern, Demonstrationsfeldern und deren züchterische Auswertungen hatten hohen Stellenwert, um auf diese Weise die hervorragende Marktposition der Kartoffel handelnden RWZ-Tochterunternehmungen zu sichern.





## Ländliches Geschäft

### Märkte

#### **Raiffeisen-Märkte: „Nahversorger der ländlichen Region“**

Die Raiffeisen-Märkte der RWZ und ihrer Mitgliedsgenossenschaften konnten trotz Finanzkrise weitere Umsatz- und Ertragssteigerungen erzielen. Als „regionaler Versorger“ gewannen sie auch im Berichtsjahr an Bedeutung für die Menschen vor allem im ländlichen Raum. Denn die dortige Bevölkerung empfindet die oftmals weite Entfernung zum nächstgelegenen großen Gartencenter als bisherige Anlaufstelle zur zentralen Deckung des Bedarfs als Nachteil und bevorzugt stattdessen den Besuch eines näher gelegenen Raiffeisen-Marktes.

Um diesen Trend zu nutzen, eröffnete die RWZ im Berichtsjahr fünf neue Raiffeisen-Märkte und erweiterte bzw. modernisierte zahlreiche andere Raiffeisen-Märkte grundlegend in der Fläche als auch um viel versprechende Sortimente.

Am neuen Standort der RWZ in Ingelheim wurde zusammen mit dem Kellerei-Fachmarkt ein Raiffeisen-Markt eröffnet.

Die Verkaufsflächen der Raiffeisen-Märkte liegen je nach Standort zwischen 100 und 1.500 m<sup>2</sup>. Die Sortimente sind an die Bedürfnisse der Region angepasst. Diese Ausrichtung wurde im Berichtsjahr weiter fortgesetzt. Insbesondere die Aufnahme regional-spezifischer Produkte aus der ansässigen Landwirtschaft ins Raiffeisen-Markt-Sortiment fand beim Kunden reges Interesse.

#### **Sortimente gestrafft**

Nach erfolgreicher Einführung im Vorjahr stiegen im Berichtsjahr insbesondere die mit Forcierungslieferanten getätigten Umsätze. Dies hat die Abbildungskosten und damit die Rentabilität deutlich verbessert. Dieser Kurs soll fortgesetzt werden.

#### **Hohe Flächenproduktivität in Raiffeisen-Märkten**

Im Berichtsjahr erzielten Bau- und Heimwerker-Märkte sowie Gartencenter in Deutschland eine Flächenproduktivität von 1.200 bis 1.500 Euro pro m<sup>2</sup> und Jahr. Die Raiffeisen-Märkte erreichten in dieser Zeit sogar eine Flächenproduktivität von durchschnittlich 1.600 €. Gemeinsam mit den Mitgliedsgenossenschaften wurde im Berichtsjahr ein neu entwickeltes Instrument zur Steuerung der Flächenproduktivität eingesetzt, um die 109 einbezogenen Raiffeisen-Märkte in verschiedensten Kennzahlen miteinander vergleichen zu können.

### **Raiffeisen-Eigenmarken sind Qualitätsprodukte**

Raiffeisen-Kunden sind zu 80 % Stammkunden. Sie besuchen ihre Raiffeisen-Märkte vor Ort mehrmals im Monat. Die auch im Berichtsjahr festgestellte hohe Kundenzufriedenheit der Besucher der Raiffeisen-Märkte belegt, dass die Qualität sowie das Preis-Leistungs-Verhältnis des Produktsortiments und die Beratung durch die Mitarbeiter den Vorstellungen der Kunden entsprechen.

Insbesondere die Raiffeisen-Eigenmarken haben zu dieser positiven Beurteilung beigetragen. Attraktive Sortimente, Qualitätsprodukte und kompetente Lieferanten aus diesem mittleren Preissegment werden unter „Raiffeisen“ angeboten.

Daher wurden auch im Berichtsjahr weitere Produktsegmente, insbesondere in den Sortimenten Lebensmittel und Heimtier-Nahrung ausgebaut, das Segment „Bio-organischer Dünger“ wurde mit Erfolg aufgenommen. Vor allem die Umsätze mit Bio-Dünger zogen im Berichtsjahr deutlich an.

### **Erste Raiffeisen Landwelt auf SAP umgestellt**

Im Herbst 2009 eröffnete die neue Raiffeisen Landwelt Riegelsberg nahe Saarbrücken. Dieser Markt startete als erster mit dem SAP-Warenwirtschaftssystem. Die Konzeption der Landwelt Märkte beinhaltet unter anderem schlanke Prozesse, vor allem auf Seiten der Beschaffung.

So sind alle Produkte in einem Orderbuch mit einer Eins-zu-eins-Beziehung zu den Lieferanten verknüpft. Die Disposition kann somit zügig und effizient mittels MDE-Geräten direkt am Regal erfolgen. Die ausgelöste Bestellung wird anschließend vom verantwortlichen Marktleiter freigegeben. Somit werden bislang aufwendige administrative Abläufe im Markt vor Ort automatisiert.

### **Prüfkriterien für Standards definiert**

Im Berichtsjahr wurden zusätzliche Standards zur weiteren Optimierung für die Raiffeisen-Märkte im Hinblick unter anderem auf Warenpräsentation, Warenverfügbarkeit, Preisauszeichnung und Beratungsqualität festgelegt. Mittels Checklisten können diese Standards überprüft werden.

Ziel ist es, die Kundenbindung zu intensivieren, Umsätze zu steigern und die festgelegten Standards zu leben.

Hierzu entwickelte Schulungsmaßnahmen unterstützten die Weiterqualifizierung der Mitarbeiter in den Raiffeisen-Märkten.

### **Attraktive Gartenkataloge und Gutscheinkalender**

Im Berichtsjahr erschien erstmalig ein Gartenkatalog, welcher in Zusammenarbeit mit der Hauptgenossenschaft „Lagerhaus Salzburg“ (Österreich) entwickelt wurde. Dieser Katalog zeigt einen Querschnitt durch die Produktvielfalt der Raiffeisen-Märkte.

Weiterhin wurde gemeinsam mit den Mitgliedsgenossenschaften ein Gutscheinkalender 2009 in einer Auflage von 60.000 Stück an Kunden im RWZ-Einzugsgebiet verteilt. Der Einsatz von Beilagen und Anzeigen erfolgte wie in den Vorjahren in unveränderter Auflagenhöhe.

### **Raiffeisen-Ordermesse zum 25. Mal**

Zum 25. Mal fand im Herbst des Berichtsjahres die Raiffeisen-Ordermesse in der Köln/Messe statt. Der erstmalig im Rahmen einer Ordermesse abgehaltene „Familientag“ am letzten Sonntag im Oktober zeigte sich als voller Erfolg.

So nutzten viele Fachbesucher an diesem Sonntag nicht nur die Ordermesse für die Frühbezüge 2010, sondern zudem mit ihren Angehörigen das angebotene Programm mit Ausflügen in die Stadt Köln. Der starke Zulauf, gefördert durch diesen sonntäglichen Familientag, fand bei Lieferanten und bei den Fachbesuchern großen Zuspruch.



Raiffeisen-  
Baustoffe



## Ländliches Geschäft

### Baustoffe

#### **Baukonjunktur stark von Rezession betroffen**

Die deutsche Baukonjunktur entwickelte sich auch im Berichtsjahr mit 4,1 % rückläufig. Die Raiffeisen-Bauzentren konnten sich dieser Entwicklung nicht entziehen, insbesondere aufgrund der schwachen Bautätigkeit im Ein- und Zweifamilienhausbau, ihrer größten Kundenklientel. Die Umsatzsteigerungen in den Wachstumsfeldern „energetisches Bauen“ sowie „Sanierung und Modernisierung“ konnten die Rückgänge im privaten Wohnungsneubau nicht auffangen. Schließlich führte der frühe Kälteeinbruch dazu, dass die erhofften Umsätze im letzten Quartal nicht realisiert wurden.

Insgesamt erlitt das Baustoffgeschäft der RWZ im Berichtsjahr einen Umsatzverlust von 3,8 %. Rohbau, Tiefbau und Bedachung als die drei bislang umsatzstärksten Geschäftsegmente verloren besonders an Umsatz und Ertrag.

Marktchancen eröffneten sich in den Bereichen Sanierung, Renovierung, Garten- und Landschaftsbau sowie beim Thema „Energieeinsparung/Wärmedämmung“.

#### **Interessante Ansätze für neue Geschäftsfelder**

Im Berichtsjahr gelang es, weitere interessante Geschäftsfelder zu erschließen. Neue Musterflächen und -häuser in den Raiffeisen-Bauzentren Nieder-Olm, Brotdorf, Glauburg, Kaisersesch und Altenkirchen als Vorzeigeobjekte für energetisches Bauen sowie Musterflächen in allen Raiffeisen-Bauzentren zum Thema Gartengestaltung und Fliesenausstellung belebten das Kundeninteresse und steigerten die Umsätze.

Auf allen Standorten wurden ebenfalls Mitarbeiter insbesondere zum Energiefachberater qualifiziert. Ihnen standen Wärmebildkameras als hervorragendes Hilfsmittel zur Beratungsunterstützung zur Verfügung.

#### **Neues Angebotsspektrum durch werbliche Auftritte vermittelt**

Um die sortiments- und produktbezogenen Veränderungsprozesse im Baustoffgeschäft während des Berichtsjahres zu unterstützen, kamen fünf neue Beilagenwerbungen und zwei Themenkataloge mit den Schwerpunkten „Fliesen und Garten“ zum Einsatz.

Die Raiffeisen-Bauzentren beteiligten sich im Berichtsjahr in Düren, Giessen und Unna an regionalen Baumessen, um weitere Kunden zu gewinnen. Die hohen Besucherzahlen trugen dazu bei, den Bekanntheitsgrad der Raiffeisen-Bauzentren weiter zu steigern. Auf den Messen konnte die Leistungsstärke von Raiffeisen in den Sortimenten Gartengestaltung, Modernisierung und Renovierung von Bestandsimmobilien einem breiten Publikum überzeugend näher gebracht werden.





## Ländliches Geschäft

### Energie

#### **Starke Marktschwankungen bestimmen Brennstoffhandel**

Die einzelnen Segmente des Energiegeschäftes der RWZ, flüssige und feste Brennstoffe sowie Schmierstoffe und regenerative Energien, entwickelten sich im Berichtsjahr aufgrund verschiedener Einflussfaktoren zum Teil sehr unterschiedlich.

So bewirkte der überdurchschnittlich harte Winter 2008/09 einen starken Nachfrageboom nach Heizöl. Ab der Jahresmitte und angesichts gut gefüllter Öltanks in den Privathaushalten verlief der Absatz von flüssigen Brennstoffen eher ruhig. Mit einem Absatzminus von 12,7 % folgte dieses Geschäftsfeld nahezu dem Branchentrend.

Die RWZ hat die Entwicklung auf dem Heizölmarkt rechtzeitig analysiert und ab Frühjahr des Berichtsjahres mit langfristigen Dieselkontrakten vorrangig die landwirtschaftliche Kundschaft bis zum Jahresende mit attraktiven Fixpreisen zur Absicherung der eigenen Produktions- und Speditionskosten versorgen können.

#### **Auf Markterfordernisse reagiert**

Auch hinsichtlich neuer Technologien und Anforderungen an innovative Produkte setzte die RWZ den eingeschlagenen Weg weiter fort und bietet mittlerweile über ihr Tanklager in Hanau ausschließlich schwefelarmes Heizöl an. Mit diesem Produkt stellt sich die RWZ dem Wandel des Marktes und auch den gesellschaftlichen Forderungen sowie den politischen Rahmenbedingungen.

Der drastische Rückgang der Konjunktur hatte einen ebenfalls deutlichen Rückgang im Geschäft mit Schmierstoffen zur Folge. Der stark rückläufigen Nachfrage stand ein preisaggressives Angebotsverhalten der Wettbewerber gegenüber.

Während der Gesamtmarkt um 22 % einbrach, reduzierten sich die Umsätze der RWZ im Schmierstoffgeschäft lediglich um 11 %.

Die RWZ konnte sich damit zwar dem Trend nicht entziehen, verlor allerdings deutlich weniger Marktanteile als der Marktdurchschnitt.

#### **Neuer Marktauftritt im Schmierstoffgeschäft**

Mit einem neuen, genossenschaftlich ausgerichteten Markenauftritt und einer modifizierten Produktpalette wird die RWZ künftig ihr Schmierstoffgeschäft gemeinsam mit ihren Mitgliedsgenossenschaften weiter forcieren.

### **Feste Brennstoffe wieder voll im Trend**

Angesichts tendenziell weiter steigender Gas- und Ölpreise suchten die Verbraucher auch im Berichtsjahr weiter nach Alternativen. So nahm die Zahl der Festbrennstoffgeräte, insbesondere der Zweitheizgeräte, wie bereits in den Jahren zuvor weiter zu. Der Endverbraucher hat erkannt, dass mit Braunkohlenbriketts ein preisgünstiger und unabhängiger Brennstoff verfügbar ist.

Nach Jahren rückgängiger Absatzzahlen konnten die Produzenten von Braunkohlebriketts in 2009 mit fast 8 % deutlich mehr Briketts im Haushalt- und Kleinverbrauchsbereich absetzen. Die RWZ folgte diesem Trend und steigerte ihre Absatzmengen in derselben Größenordnung.

Vor allem im ersten Quartal führte die starke Nachfrage zu längeren Lieferzeiten. Da die Endkunden zum Ende der Heizperiode wieder gut bevorratet waren, verlief die Einlagerungsphase im zweiten Quartal schwach. Die Bevorratung für die Folgesaison setzte dann unterjährig zu einem späteren Zeitpunkt ein.

Der höhere Marktanteil an Zweitgeräten wirkte sich auch positiv auf den Absatz von Holzbrennstoffen aus. Die qualitativ hochwertigen und DIN-zertifizierten Holzbrennstoffe, wie Raiffeisen-Holzbriketts und Raiffeisen-Kaminholz, wurden vom Endverbraucher gut angenommen. Um den stetig wachsenden Komfortwünschen der Endverbraucher gerecht zu werden, hat die RWZ mit „Raiffeisen-Premium-Kaminholz“ in sortenreiner Qualität und attraktiver Verpackung ein adäquates Produkt entwickelt.

Auch die Pelletproduzenten steigerten im Berichtsjahr ihre Produktion an DIN Plus-zertifizierten Holzpellets. Die RWZ setzte in diesem Segment 5 % mehr um. Besonders der Absatz von Raiffeisen-Holzpellets in 15 kg-Gebinden, welche in der unternehmens-eigenen Absackanlage im RWZ-Agrarzentrum Andernach abgepackt werden, konnte mit über 40 % deutlich gesteigert werden.

Nach Lieferengpässen zu Beginn des Geschäftsjahres normalisierte sich das Pelletgeschäft im Jahresverlauf bei stabilen Preisen.

Auch im Berichtsjahr unterlag der Geschäftsbereich Energie der Zertifizierung nach DIN EN ISO 9001:2000.

### **Photovoltaik – installierte Leistung auf Rekordhöhe**

In Deutschland wurden im Berichtsjahr Photovoltaikanlagen mit einer Gesamtleistung von rund 3.800 Megawatt installiert. Gegenüber 2008 war dies eine Steigerung um etwa 2.000 Megawatt. Der Photovoltaikmarkt wandelte sich in 2009 von einem Anbieter- zu einem Endkundenmarkt.

Aufgrund der Rezession stand in der ersten Jahreshälfte ein großes Angebot von Photovoltaikanlagen einer kleinen Nachfrage gegenüber. Die Folge waren fallende Preise. Erst in der zweiten Jahreshälfte kam es zu einer Marktbelebung. Im dritten Quartal war die Nachfrage derart groß, dass Liefer- und Montageengpässe auftraten.

In Kooperation mit verschiedenen Partnerfirmen bot die RWZ im Berichtsjahr sämtliche Leistungen rund um die Photovoltaik an. Neben Kundendächern sollen künftig die eigenen RWZ-Standorte durch Errichtung von Photovoltaikanlagen veredelt werden.

### **Biomasse – Anbau nachwachsender Rohstoffe steigt weiter**

Biomasse zur energetischen Nutzung stand auch im Jahr 2009 im Focus der Diskussion um die erneuerbaren Energien. Nach einem geringfügigen Rückgang im Vorjahr wurde im Berichtsjahr auf etwa 2 Mio. ha Biomasse für den Einsatz außerhalb der Nahrungsmittelkette angebaut.

Der Anteil der Biomasse am Endenergieverbrauch zur Wärmeerzeugung wurde gegenüber 2008 weiter gesteigert. Den größten Anteil hieran hatten feste Brennstoffe. Vor allem gewann die energetische Nutzung von Holzprodukten an Bedeutung.

Das Sortiment der RWZ an Holzprodukten konnte im Berichtsjahr weiter stark ausgedehnt werden. Neben den Raiffeisen DINplus-Holzpellets wurden Raiffeisen-Industrieholzpelletes und Raiffeisen-Holz hackschnitzel angeboten. Mittlerweile wird neben industriellen Kunden, kommunalen Trägern und Gartenbaubetrieben auch ein Biomasse-Kraftwerk „just in time“ mit Holz hackschnitzeln beliefert.

Die RWZ ist die einzige bundesdeutsche Hauptgenossenschaft, die im Holzhandel aktiv ist und ihre Raiffeisen-Holz hackschnitzel selber produziert. Auf diese Weise kann sie die gesamte Wertschöpfungskette von der Produktion bis zur Belieferung des Endkunden darstellen. Neben Qualitätssicherung stehen hierbei Preistransparenz und Versorgungssicherheit im Focus.



Goldhafer

Goldhafer

Goldhafer

SeniorVital

EUR



### **RWZ-Logistik weiter gestärkt**

Die globale Wirtschaftskrise hatte auch für die Speditions- und Logistikbranche weitreichende Folgen. Allerdings war der Lebensmittel- und Agrargüterbereich hiervon weniger stark betroffen, so dass die Logistikaktivitäten der RWZ im Berichtsjahr generell zufriedenstellend verliefen. Neben dem Ausbau der eigenen Fuhrpark-Flotte wurden durch Integration weiterer mittelständischer Speditionen sowohl die Logistikkompetenz als auch die Marktpräsenz gestärkt.

Erfreulich entwickelte sich der Anstieg der „nicht-genossenschaftlichen“ Transporte. Hieraus resultierte eine Minimierung von Leerkilometern und damit eine verbesserte Ausgangssituation. Die Optimierung und Verschlanung der Prozesse innerhalb der Disposition wurde im Berichtsjahr weiter vorangetrieben, so dass mittlerweile eine fast beleglose Abwicklung der Geschäftsvorfälle möglich ist.

### **RWZ-Stückgutlager Neuss weiter ausgebaut**

Die Lageraktivitäten im RWZ-Zentrallager Neuss wurden im Berichtsjahr ebenfalls weiter ausgebaut. Gleichfalls konnte die Lieferquote auf einem hohen Niveau stabilisiert werden. Künftig sollen weitere externe Lageraufträge über das Zentrallager Neuss mit der Zielsetzung abgewickelt werden, die Lager- und Transportlogistik noch stärker auf die Kundenbedürfnisse auszurichten.

### **RWZ-Logistik mit umfassendem Service-Portfolio**

Mittlerweile bietet der Geschäftsbereich Logistik das umfassende Serviceportfolio vom Transport über die Lagerhaltung bis hin zur Bereitstellung aller notwendigen Informationen. Ziel ist es, als Querschnittsfunktion entlang der Wertschöpfungskette einen Beitrag zu deren Optimierung zu leisten.

Aufbauend auf der positiven Bilanz des Berichtsjahres ist es das Ziel, im Geschäftsjahr 2010 weitere verwandte Märkte im Massengut- und Bulkbereich zu erschließen, um das Leistungsportfolio der RWZ-Logistikaktivitäten zu erhöhen und den internen sowie externen Kunden eine umfassende und konkret auf sie zugeschnittene Dienstleistung anbieten zu können.

Im Sinne strategischer Partnerschaften kooperiert die RWZ-Logistik in Teilbereichen mit der Rhenus AG sowie der AGRAVIS Raiffeisen AG, um gemeinsam Synergieeffekte zu heben und im Bereich der Massengutlogistik weiter zu wachsen.



Logistik



**RWZ**

**Raiffeisen**



# JAHRESABSCHLUSS

1. Bilanz zum 31. Dezember 2009

## AKTIVA

	Geschäftsjahr Euro	Vorjahr Euro	Geschäftsjahr Euro	Vorjahr Euro
<b>A. Anlagevermögen</b>				
<b>I. Immaterielle Vermögensgegenstände</b>				
1. Konzessionen, gewerbliche Schutzrechte und ähnliche Rechte und Werte sowie Lizenzen an solchen Rechten und Werten			1.337.716,00	696.101,00
2. Geschäfts- oder Firmenwert			255.330,51	338.194,51
			<b>1.593.046,51</b>	<b>1.034.295,51</b>
<b>II. Sachanlagen</b>				
1. Grundstücke, grundstücksgleiche Rechte und Bauten einschließlich der Bauten auf fremden Grundstücken			62.017.180,24	64.728.658,05
2. Technische Anlagen und Maschinen			17.639.444,00	15.713.014,00
3. Andere Anlagen, Betriebs- und Geschäftsausstattung			10.490.360,47	9.154.929,19
4. Geleistete Anzahlungen und Anlagen im Bau			3.571.522,94	4.372.600,00
			<b>93.718.507,65</b>	<b>93.969.201,24</b>
<b>III. Finanzanlagen</b>				
1. Anteile an verbundenen Unternehmen			19.667.619,49	18.885.844,58
2. Ausleihungen an verbundene Unternehmen			6.119.354,25	6.691.849,86
3. Beteiligungen			7.942.858,45	7.558.084,99
4. Ausleihungen an Unternehmen, mit denen ein Beteiligungsverhältnis besteht			4.451.271,93	914.247,18
5. Geschäftsguthaben bei Genossenschaften			161.589,25	161.194,74
6. Sonstige Ausleihungen			685.053,02	852.412,21
			<b>39.027.746,39</b>	<b>35.063.633,56</b>
		<b>Anlagevermögen insgesamt</b>	<b>134.339.300,55</b>	<b>130.067.130,31</b>
<b>B. Umlaufvermögen</b>				
<b>I. Vorräte</b>				
1. Roh-, Hilfs- und Betriebsstoffe			6.114.425,13	7.437.348,80
2. Fertige Erzeugnisse und Waren			120.206.724,45	148.390.871,39
3. Geleistete Anzahlungen			2.355.994,88	2.817.232,52
			<b>128.677.144,46</b>	<b>158.645.452,71</b>
<b>II. Forderungen und sonstige Vermögensgegenstände</b>				
1. Forderungen aus Lieferungen und Leistungen, darunter mit einer Restlaufzeit von mehr als 1 Jahr	0,00	0,00	47.244.723,10	70.696.491,56
2. Forderungen gegen verbundene Unternehmen, darunter mit einer Restlaufzeit von mehr als 1 Jahr	0,00	0,00	20.159.040,18	28.764.373,76
3. Forderungen gegen Unternehmen, mit denen ein Beteiligungsverhältnis besteht, darunter mit einer Restlaufzeit von mehr als 1 Jahr	0,00	0,00	931.858,48	6.070.450,26
4. Sonstige Vermögensgegenstände, darunter mit einer Restlaufzeit von mehr als 1 Jahr	2.134.331,04	1.208.325,66	12.357.958,88	10.966.783,98
			<b>80.693.580,64</b>	<b>116.498.099,56</b>
<b>III. Wertpapiere des Umlaufvermögens</b>				
			499.750,00	502.000,00
<b>IV. Kassenbestand, Guthaben bei Kreditinstituten und Schecks</b>				
			1.117.641,24	1.804.966,91
		<b>Umlaufvermögen insgesamt</b>	<b>210.988.116,34</b>	<b>277.450.519,18</b>
<b>C. Rechnungsabgrenzungsposten</b>				
			499.581,22	1.023.369,44
<b>Summe der Aktiva</b>			<b>345.826.998,11</b>	<b>408.541.018,93</b>

## PASSIVA

	Geschäftsjahr Euro	Vorjahr Euro	Geschäftsjahr Euro	Vorjahr Euro
<b>A. Eigenkapital</b>				
<b>I. Geschäftsguthaben</b>				
1. der verbleibenden Mitglieder			19.040.947,75	18.958.347,90
2. der ausscheidenden Mitglieder			373.340,77	429.468,08
3. aus gekündigten Geschäftsanteilen gem. § 67b GenG			43.271,25	306.580,58
Rückständige fällige Pflichteinzahlungen	0,00	0,00		
			<b>19.457.559,77</b>	<b>19.694.396,56</b>
<b>II. Kapitalrücklagen</b>			<b>1.574.778,99</b>	<b>1.574.778,99</b>
<b>III. Ergebn isrücklagen</b>				
1. Gesetzliche Rücklage, aus Jahresüberschuss des Geschäftsjahres eingestellt	675.000,00	875.000,00	20.230.000,00	19.555.000,00
2. Andere Ergebn isrücklagen, davon aus Bilanzgewinn Vorjahr eingestellt	0,00	0,00	32.731.000,00	27.131.000,00
davon aus Jahresüberschuss des Geschäftsjahres eingestellt	5.600.000,00	7.200.000,00		
			<b>52.961.000,00</b>	<b>46.686.000,00</b>
<b>IV. Bilanzgewinn</b>				
1. Gewinnvortrag			118.896,68	504.009,44
2. Jahresüberschuss			6.753.951,15	8.222.465,74
3. Einstellung in Rücklagen			6.275.000,00	8.075.000,00
			<b>597.847,83</b>	<b>651.475,18</b>
		<b>Eigenkapital insgesamt</b>	<b>74.591.186,59</b>	<b>68.606.650,73</b>
<b>B. Sonderposten mit Rücklageanteil gem. § 6b ESTG</b>			<b>1.040.857,16</b>	<b>1.040.857,16</b>
<b>C. Rückstellungen</b>				
1. Rückstellungen für Pensionen und ähnliche Verpflichtungen			25.467.260,00	25.915.929,00
2. Steuerrückstellungen			606.129,62	3.719.509,24
3. Sonstige Rückstellungen			15.797.047,89	19.212.123,58
			<b>41.870.437,51</b>	<b>48.847.561,82</b>
<b>D. Verbindlichkeiten</b>				
1. Verbindlichkeiten gegenüber Kreditinstituten, darunter mit einer Restlaufzeit bis zu 1 Jahr	65.059.791,07	111.369.767,43	73.230.651,81	154.440.869,58
2. Erhaltene Anzahlungen auf Bestellungen, darunter mit einer Restlaufzeit bis zu 1 Jahr	1.827.046,85	2.063.852,43	1.827.046,85	2.063.852,43
3. Verbindlichkeiten aus Lieferungen und Leistungen, darunter mit einer Restlaufzeit bis zu 1 Jahr	75.182.399,28	78.337.083,87	75.182.399,28	78.337.083,87
4. Verbindlichkeiten gegenüber verbundenen Unternehmen, darunter mit einer Restlaufzeit bis zu 1 Jahr	9.327.947,53	6.410.359,28	9.327.947,53	6.410.359,28
5. Verbindlichkeiten gegenüber Unternehmen, mit denen ein Beteiligungsverhältnis besteht, darunter mit einer Restlaufzeit bis zu 1 Jahr	0,00	29.203,49	0,00	29.203,49
6. Sonstige Verbindlichkeiten, davon aus Steuern,	9.015.860,08	5.725.395,32	68.487.404,75	48.756.841,14
davon im Rahmen der sozialen Sicherheit,	28.182,49	287,96		
darunter mit einer Restlaufzeit bis zu 1 Jahr	65.836.023,23	46.043.529,06		
		<b>Verbindlichkeiten insgesamt</b>	<b>228.055.450,22</b>	<b>290.038.209,79</b>
<b>E. Rechnungsabgrenzungsposten</b>			<b>269.066,63</b>	<b>7.739,43</b>
<b>Summe der Passiva</b>			<b>345.826.998,11</b>	<b>408.541.018,93</b>

2. Gewinn- und Verlustrechnung  
für die Zeit vom 1. 1. – 31. 12. 2009

	Geschäftsjahr Euro	Vorjahr Euro	Geschäftsjahr Euro	Vorjahr Euro
1. Umsatzerlöse			1.390.970.694,76	1.773.979.247,71
2. Erhöhung/Verminderung des Bestandes an fertigen und unfertigen Erzeugnissen			-1.049.039,02	436.294,30
3. Andere aktivierte Eigenleistungen			389.695,77	396.179,20
4. Sonstige betriebliche Erträge			16.426.347,21	12.649.659,99
			<b>1.406.737.698,72</b>	<b>1.787.461.381,20</b>
5. Materialaufwand Aufwendungen für Roh-, Hilfs- und Betriebsstoffe sowie a) für bezogene Leistungen			1.248.554.201,92	1.618.386.204,36
		<b>Rohergebnis</b>	<b>158.183.496,80</b>	<b>169.075.176,84</b>
6. Personalaufwand a) Löhne und Gehälter b) Soziale Abgaben und Aufwendungen für Altersversorgung und für Unterstützung davon für Altersversorgung	1.576.014,38	3.364.000,83	69.331.285,19 14.511.120,71 <b>83.842.405,90</b>	67.186.476,47 15.976.844,93 <b>83.163.321,40</b>
7. Abschreibungen auf immaterielle Vermögensgegenstände des Anlagevermögens und Sachanlagen			8.839.416,64	10.516.747,60
8. Sonstige betriebliche Aufwendungen			55.405.751,48	57.024.934,63
		<b>Zwischensumme</b>	<b>64.245.168,12</b>	<b>67.541.682,23</b>
			<b>10.095.922,78</b>	<b>18.370.173,21</b>
9. Erträge aus Beteiligungen und Geschäftsguthaben, davon aus verbundenen Unternehmen	761.759,71	696.945,56	1.406.084,74	1.377.152,09
9a. Erträge aus Gewinnabführungsverträgen			1.325.806,59	1.275.908,73
10. Erträge aus Ausleihungen des Finanzanlagevermögens, davon aus verbundenen Unternehmen	385.140,72	478.430,47	590.280,44	541.574,10
11. Sonstige Zinsen und ähnliche Erträge, davon aus verbundenen Unternehmen	1.097.409,21	1.658.986,93	2.726.410,35	4.569.903,17
			<b>6.048.582,12</b>	<b>7.764.538,09</b>
12. Abschreibungen auf Finanzanlagen			291.518,00	1.355.000,00
12a. Aufwendungen aus Ergebnisabführungsverträgen			543.815,74	487.220,77
13. Zinsen und ähnliche Aufwendungen, davon an verbundene Unternehmen	279.525,17	369.006,45	8.699.362,87	13.502.055,69
			<b>-3.486.114,49</b>	<b>-7.579.738,37</b>
14. <b>Ergebnis der gewöhnlichen Geschäftstätigkeit</b>			<b>6.609.808,29</b>	<b>10.790.434,84</b>
15. Steuern vom Einkommen und vom Ertrag			-755.010,68	1.821.904,12
16. Sonstige Steuern			610.867,82	746.064,98
17. <b>Jahresüberschuss</b>			<b>6.753.951,15</b>	<b>8.222.465,74</b>
18. Gewinnvortrag			118.896,68	504.009,44
19. Einstellung in gesetzliche Rücklage			675.000,00	875.000,00
20. Einstellung in andere Ergebnisrücklagen			5.600.000,00	7.200.000,00
21. <b>Bilanzgewinn</b>			<b>597.847,83</b>	<b>651.475,18</b>

### 3. Anhang

<b>A. Allgemeine Angaben</b>	Die vorgeschriebene Gliederung der Bilanz und Gewinn- und Verlustrechnung gem. § 266 Abs. 2 und 3 und § 275 Abs. 2 HGB wurde ohne Einschränkung angewandt. Posten, unter denen kein Betrag auszuweisen war, sind nicht aufgeführt. Aus Gründen der Vergleichbarkeit wurden beim Bilanzposten Wertpapiere des Umlaufvermögens die Vorjahreszahlen entsprechend angepasst.
<b>B. Erläuterungen zu den Bilanzierungs- und Bewertungsmethoden</b>	<p>1.</p> <p>Bei Aufstellung der Bilanz und der Gewinn- und Verlustrechnung wurden folgende Bilanzierungs- und Bewertungsmethoden angewandt:</p> <p>Die entgeltlich erworbenen immateriellen Vermögensgegenstände wurden zu Anschaffungskosten, vermindert um planmäßige lineare Abschreibungen, bewertet. Die in den Vorjahren käuflich erworbenen Firmenwerte wurden entsprechend aktueller steuerlicher Regelungen abgeschrieben.</p> <p>Das nicht abnutzbare Anlagevermögen wurde zu Anschaffungskosten ausgewiesen.</p> <p>Das abnutzbare Anlagevermögen wurde zu Anschaffungs- bzw. Herstellungskosten, vermindert um erhaltene Zuschüsse, um planmäßige und außerplanmäßige Abschreibungen und um Abschreibungen nach § 6b EStG angesetzt.</p> <p>Die Abschreibungen wurden linear entsprechend der voraussichtlichen Nutzungsdauer vorgenommen.</p> <p>Nach dem 1. Januar 2008 angeschaffte Anlagegüter mit einem Anschaffungspreis zwischen 150 Euro und 1.000 Euro (jeweils vermindert um einen darin enthaltenen Vorsteuerbetrag) sind in einen Sammelposten eingestellt worden und werden über fünf Jahre abgeschrieben.</p> <p>Der Wertansatz der Finanzanlagen erfolgte zu Anschaffungskosten. Finanzanlagen in Fremdwährung wurden mit dem Geldkurs bewertet; notwendige Abschreibungen wurden vorgenommen.</p> <p>Die Vorräte wurden zu Anschaffungs- bzw. Herstellungskosten unter Beachtung des Niederstwertprinzips bewertet. Im Teilbereich Agrartechnik wurden entsprechend der Lagerdauer Gängigkeitsabschläge vorgenommen. Im Berichtsjahr wurde auf Gebrauchsmaschinen und PKW eine außerplanmäßige Abschreibung von insgesamt 1.039 TEUR vorgenommen. Soweit Vorräte in Fremdwährung eingekauft wurden, erfolgte die Umrechnung zum Geldkurs.</p> <p>Bei den Forderungen wurden erkennbare Einzelrisiken durch ausreichende Wertberichtigungen berücksichtigt. Dem allgemeinen Kreditrisiko wurde durch eine Pauschalwertberichtigung in Höhe von 1 % des Gesamtbetrages der nicht einzelwertberichtigten Forderungen ausreichend Rechnung getragen.</p> <p>Im Geschäftsjahr wurden Forderungen aus Lieferungen und Leistungen im Rahmen eines ABCP-Programms an eine Finanzierungsgesellschaft verkauft. Dies führte zu einer Reduzierung der Forderungen um 36,3 Mio. EUR (Vorjahr 41,9 Mio. EUR).</p> <p>Die Wertpapiere des Umlaufvermögens sind mit den Anschaffungskosten bzw. dem niedrigeren Kurswert bewertet worden.</p> <p>Die flüssigen Mittel wurden zum Nennwert angesetzt.</p> <p>Die Verpflichtungen aus der betrieblichen Altersversorgung wurden nach dem Teilwertverfahren – unter Beachtung des § 6a EStG – auf der Basis eines Zinssatzes von 5,0 % (Vorjahr 5,0 %) nach der Richttafel 2005 G von Prof. Dr. Klaus Heubeck bewertet.</p> <p>Die sonstigen Rückstellungen und Steuerrückstellungen sind entsprechend der erkennbaren Risiken und ungewissen Verbindlichkeiten in ausreichendem Maße gebildet. Die Jubiläumsrückstellungen und Drohverlustrückstellungen aus Mietverhältnissen wurden mit einem Rechnungszinsfuß von 5,0 % (Vorjahr 5,0 %) bewertet.</p> <p>Die Verbindlichkeiten wurden mit ihrem Rückzahlungsbetrag angesetzt.</p> <p>2.</p> <p>Die Währungsforderungen wurden zu den Anschaffungs- bzw. niedrigeren Geldkursen, die Währungsverbindlichkeiten mit den Briefkursen des Bilanzstichtages bewertet.</p> <p>3.</p> <p>Fremdkapitalzinsen wurden in die Herstellungskosten nicht einbezogen.</p>

## C. Entwicklung des Anlagevermögens 2009

	Anschaffungs-/ Herstellungskosten	Zugänge	Umbuchungen (+/-)	Abgänge	Abschreibungen (kumuliert)	Buchwerte am Bilanzstichtag	Abschreibungen Geschäftsjahr
	Euro	Euro	Euro	Euro	Euro	Euro	Euro
<b>I. Immaterielle Vermögensgegenstände</b>							
1. Konzessionen, gewerbliche Schutzrechte und ähnliche Rechte und Werte sowie Lizenzen an solchen Rechten und Werten	3.024.036,68	905.141,89		5.704,27	2.585.758,30	1.337.716,00	263.526,89
2. Geschäfts- oder Firmenwert	1.315.049,58				1.059.719,07	255.330,51	82.864,00
3. Geleistete Anzahlungen							
	<b>4.339.086,26</b>	<b>905.141,89</b>		<b>5.704,27</b>	<b>3.645.477,37</b>	<b>1.593.046,51</b>	<b>346.390,89</b>
<b>II. Sachanlagen</b>							
1. Grundstücke, grundstücksgleiche Rechte und Bauten einschließlich der Bauten auf fremden Grundstücken	141.098.130,08	4.184.358,28	867.974,07	6.981.759,50	77.151.522,69	62.017.180,24	3.678.901,37
2. Technische Anlagen und Maschinen	97.986.858,19	3.166.964,52	882.766,53	748.811,62	83.648.333,62	17.639.444,00	2.122.448,05
3. Andere Anlagen, Betriebs- und Geschäftsausstattung	49.020.991,90	4.309.354,67	115.422,19	2.361.377,20	40.594.031,09	10.490.360,47	2.691.676,33
4. Geleistete Anzahlungen und Anlagen im Bau	4.372.600,00	6.127.896,54	-1.866.162,79	5.062.810,81		3.571.522,94	
	<b>292.478.580,17</b>	<b>17.788.574,01</b>		<b>15.154.759,13</b>	<b>201.393.887,40</b>	<b>93.718.507,65</b>	<b>8.493.025,75</b>
<b>III. Finanzanlagen</b>							
1. Anteile an verbundenen Unternehmen	23.523.387,65	821.840,86	251.452,05		4.929.061,07	19.667.619,49	291.518,00
2. Ausleihungen an verbundene Unternehmen	7.491.849,86	425.734,17	390.000,00	1.838.229,78	350.000,00	6.119.354,25	
3. Beteiligungen	7.956.583,10	636.736,80	-251.452,05	385.511,29	13.498,11	7.942.858,45	
4. Ausleihungen an Unternehmen, mit denen ein Beteiligungsverhältnis besteht	914.247,18	3.927.024,75	-390.000,00			4.451.271,93	
5. Geschäftsguthaben bei Genossenschaften	165.213,49	644,51		250,00	4.018,75	161.589,25	
6. Sonstige Ausleihungen	924.352,39	8.440,84		175.800,03	71.940,18	685.053,02	
	<b>40.975.633,67</b>	<b>5.820.421,93</b>	<b>0,00</b>	<b>2.399.791,10</b>	<b>5.368.518,11</b>	<b>39.027.746,39</b>	<b>291.518,00</b>
<b>Gesamt</b>	<b>337.793.300,10</b>	<b>24.514.137,83</b>	<b>0,00</b>	<b>17.560.254,50</b>	<b>210.407.882,88</b>	<b>134.339.300,55</b>	<b>9.130.934,64</b>

## D. Erläuterungen zur Bilanz und zur Gewinn- und Verlustrechnung

### I. Bilanz

1.

Die RWZ ist an mehreren Unternehmen mit mindestens 20 % beteiligt. Nähere Angaben hierüber sind in einer Aufstellung dargestellt, die beim Amtsgericht (Genossenschaftsregister) Köln, GnR 728, hinterlegt ist.

Die RWZ ist Mutterunternehmen. Sie erstellt einen Konzernabschluss, der im Bundesanzeiger veröffentlicht wird.

2.

In den sonstigen Vermögensgegenständen sind als antizipative Posten größeren Umfangs Rabattansprüche an Lieferanten und Steuererstattungsansprüche enthalten.

3.

Von den aktiven Rechnungsabgrenzungsposten entfallen 10 TEUR (Vorjahr 11 TEUR) auf Disagio.

4.

Die sonstigen Rückstellungen enthalten als größere Posten:	Geschäftsjahr
a) im Personalbereich	6.967
b) im Zusammenhang mit Dauerschuldverhältnissen und Rückbauverpflichtungen	2.773
c) Kontrakte	2.034
d) noch zu gewährende Boni	1.148
e) Zinsen	560

5.

Folgende Mitzugehörigkeitsvermerke sind anzugeben:	Geschäftsjahr	Vorjahr
	<u>TEUR</u>	<u>TEUR</u>
Forderungen gegen verbundene Unternehmen,		
davon aus Lieferungen und Leistungen	14.337	24.117
davon Sonstige Vermögensgegenstände	5.822	4.647
Forderungen gegen Unternehmen, mit denen ein Beteiligungsverhältnis besteht,		
davon aus Lieferungen und Leistungen	859	2.625
davon Sonstige Vermögensgegenstände	73	3.446
Verbindlichkeiten gegenüber Kreditinstituten,		
davon Wechselverbindlichkeiten	0	0
davon gegenüber Beteiligungsunternehmen	18.526	31.506
Verbindlichkeiten gegenüber verbundenen Unternehmen,		
davon aus Lieferungen und Leistungen	8.560	4.346
davon Sonstige Verbindlichkeiten	768	2.064
Verbindlichkeiten gegenüber Unternehmen,		
mit denen ein Beteiligungsverhältnis besteht,		
davon aus Lieferungen und Leistungen	0	29
Sonstige Verbindlichkeiten,		
davon Orderschuldverschreibungen	49.400	26.422
davon gegenüber verbundene Unternehmen	1.003	400

6.

Von den Verbindlichkeiten haben eine Restlaufzeit von mehr als 5 Jahren:	Geschäftsjahr	Vorjahr
	<u>TEUR</u>	<u>TEUR</u>
Verbindlichkeiten gegenüber Kreditinstituten	4.897	4.516
Sonstige Verbindlichkeiten	<u>134</u>	<u>134</u>
	5.031	4.650

In den übrigen Verbindlichkeitspositionen liegen keine Restlaufzeiten von mehr als 5 Jahren vor.

7.

Von den Verbindlichkeiten gegenüber Kreditinstituten und anderen Kreditgebern sind durch Pfandrechte oder ähnliche Rechte gesichert :

	Geschäftsjahr
	<u>TEUR</u>
Gewährtes Pfandrecht: Grundschulden/Sicherungsübereignung/Globalzession	
Verbindlichkeiten gegenüber Kreditinstituten	73.230
Sonstige Verbindlichkeiten	2.040

Außerdem bestehen die üblichen Eigentumsvorbehalte aus Warenbezügen.

8.

Es bestanden folgende Haftungsverhältnisse nach § 251 HGB:

	Geschäftsjahr	Vorjahr
	<u>TEUR</u>	<u>TEUR</u>
Verbindlichkeiten aus Bürgschaften, Wechsel-, Scheckbürgschaften,	13.391	9.957
davon für verbundene Unternehmen	8.785	9.558
Gewährleistungsverträgen,	2.545	6.823
davon für verbundene Unternehmen	930	0
Patronatserklärungen,	7.077	6.997
davon für verbundene Unternehmen	7.077	6.997
Sicherheiten für fremde Verbindlichkeiten,	1.907	684
davon für verbundene Unternehmen	579	684
weitergegebenen Wechseln,	4.256	6.217
davon für verbundene Unternehmen	0	0
bestehende Einzahlungsverpflichtung	2	2

9.

Es bestanden folgende Derivate:

Zur Absicherung von Zinsrisiken im Rahmen der variablen Zinssätze der benötigten Kredite bestanden zum 31. 12. 2009 noch Zins-Caps in Höhe von 190 Mio. EUR (Marktwert 901,3 TEUR) sowie Zins-Swaps in Höhe von 45 Mio. EUR ( Marktwert 16,7 TEUR). Devisensicherungsgeschäfte zur Absicherung von Währungsrisiken im US-Dollarbereich betreffen das Geschäft mit Futtermittel-Einzelkomponenten. Im Rahmen der Einheit mit den zugeordneten Warenkontrakten sind diese bewertet; eine Rückstellung war nicht zu bilden. Die Nominal- als auch Marktwerte betragen zum Stichtag 0,0 Mio. EUR.

Marktpreisänderungsrisiken im Bereich Futtermittel und Getreide begrenzt die RWZ im Wesentlichen durch den Abschluss derivativer Finanzinstrumente. Der Nominalwert beträgt zum Bilanzstichtag 29,5 Mio. EUR, der Marktwert 11,8 Mio. EUR. Dies entspricht einem mengenmäßigen Gesamtvolumen an Ein- und Verkaufskontrakten von 133.950 to.

## II. Gewinn- und Verlustrechnung

Die Gewinn- und Verlustrechnung wurde nach dem Gesamt-Kostenverfahren aufgestellt.

1.

Die Umsatzerlöse gliedern sich wie folgt:

		Geschäftsjahr
	<u>to</u>	<u>TEUR</u>
Bezug	1.847.827	1.043.963
Absatz	1.556.834	312.402
Dienstleistungen		<u>34.606</u>
Gesamt:	3.404.661	1.390.971

Die größten Umsatzträger sind:

Sparte Getreide	1.551.587	303.203
Sparte Energie	539.913	294.149
Futtermittel	725.449	186.672

Zum Bilanzstichtag lagen im Bereich Getreide und Düngemittel unechte Pensionsgeschäfte (Lagervertrag) in Höhe von 22,9 Mio. EUR (brutto) vor.

2.

In den Erträgen und Aufwendungen sind als periodenfremde und aus betriebswirtschaftlicher Sicht außerordentliche Posten erfasst:

	Geschäftsjahr
	<u>TEUR</u>
<u>Erträge</u>	
Erträge aus Sachanlageverkäufen	902
Erträge aus Finanzanlageverkäufen	301
Auflösung nicht mehr benötigter Wertberichtigungen	1.434
Auflösung nicht mehr benötigter Rückstellungen	1.288
Ertrag aus Schadenersatzforderung	2.265
Eingänge aus abgeschrieben Forderungen	331
Versicherungsentschädigungen	192
Erstattung Körperschaftssteuerguthaben	1.141
Gewerbesteuer Vorjahre	415
Sonstige periodenfremde Erträge	294
<u>Aufwendungen</u>	
Außerplanmäßige Abschreibung auf Sachanlagen gemäß § 6b EStG	607
Abschreibungen auf Finanzanlagen	292
Außerplanmäßige Abschreibung Vorratsvermögen	1.039
Verluste aus Anlageverkäufen	218
Zuführung zu Einzel- und Pauschalwertberichtigung bei Forderungen aus Lieferungen und Leistungen	3.303
Abfindungen	150
Altersteilzeit	559
Einmalprovision Verlängerung Konsortialkredit	429
Steuernachzahlung inkl. Zinsen	83
Rückbauverpflichtung	350
Sonstige periodenfremde Aufwendungen	66

In den sonstigen betrieblichen Aufwendungen sind 0 TEUR (Vorjahr 1.041 TEUR)

Sonderposten mit Rücklageanteil gem. § 6b EStG enthalten.

## E. Sonstige Angaben

1.

Es bestehen folgende, nicht aus der Bilanz ersichtliche finanzielle Verpflichtungen, die für die Beurteilung der Finanzlage von Bedeutung sind:

	davon gegenüber verbundenen Unternehmen	
	<u>TEUR</u>	<u>TEUR</u>
Verpflichtungen aus Miet-, Leasing- und sonstigen Verträgen	66.737	844
Haftsummen aus der Beteiligung an Genossenschaften	149	

2.

Die Zahl der 2009 durchschnittlich beschäftigten Arbeitnehmer betrug:

	<u>Vollzeit</u>	<u>Teilzeit</u>
Kaufmännische Mitarbeiter	1.044	177
Gewerbliche Mitarbeiter	<u>514</u>	<u>26</u>
Gesamt	1.558	203

Außerdem wurden 2009 durchschnittlich 133 Auszubildende beschäftigt.

3.

Mitgliederbewegung	<u>Zahl der Mitglieder</u>	<u>Anzahl der Geschäftsanteile</u>
Anfang 2009	168	6.366
Zugang	4	218
Abgang	9	194
Ende 2009	163	6.390

Die Geschäftsguthaben der verbleibenden Mitglieder haben sich im Geschäftsjahr um 82.599,85 EUR erhöht. Der Geschäftsanteil beträgt 3.070,00 EUR. Eine Nachschusspflicht für Mitglieder besteht nicht.

4.

Die zuständigen Prüfungsverbände sind:

DGRV – Deutscher Genossenschafts- und Raiffeisenverband e.V. Pariser Platz 3 10117 Berlin	Rheinisch Westfälischer Genossenschaftsverband e.V. Mecklenbecker Straße 235 - 239 48163 Münster
---	--

5.

Mitglieder des Vorstandes:

Friedhelm Decker, Landwirt	Vorsitzender
Ingo Steitz, Landwirt	
Hans-Josef Hilgers	Sprecher des Vorstandes
Markus Stüttgen	
Dr. Karl-Heinrich Sümmerrmann	

6.

Mitglieder des Aufsichtsrates:

Peter Bleser, MdB, Landwirt	Vorsitzender
Bernd Firle, Angestellter	Stv. Vorsitzender
Martin Bonow, Dipl. Volkswirt, Verbandsdirektor	
Frank Braband, Angestellter	
Reinhard Ewertz, Angestellter	
Jürgen Krafft, Landwirt	
Alfred Muders, Geschäftsführer	
Armin Müller, Vizepräsident	
Gerd Nachbauer, Arbeiter	
Herbert Niescher, Angestellter	
Hans-Gerd Pützstück, Vorstandsvorsitzender	
Gerhard-Ernst Raddatz, Angestellter	
Matthias Rips, Angestellter	
Jürgen Schneider, Angestellter	
Reinhold Schreck, Bankdirektor	
Dr. Alois Splonskowski, Geschäftsführer	
Dr. Wolfgang Thomasberger, Stv. Vorstandsvorsitzender	
Hermann-Josef Wiebusch, Angestellter	
Hans-Bernd Wolberg, Vorstandsmitglied	
Willi Zaun, Angestellter	

7.

Am Bilanzstichtag betragen die Forderungen an:

	<u>TEUR</u>
Mitglieder des Vorstandes	0
Mitglieder des Aufsichtsrates	9

8.

Die Gesamtbezüge des Aufsichtsrates beliefen sich auf 68 TEUR.

Köln, 10. 3. 2010

Raiffeisen Waren-Zentrale Rhein-Main eG

Der Vorstand

Decker		Steitz
Hilgers	Stüttgen	Dr. Sümmerrmann

### Wiedergabe des Bestätigungsvermerkes

Nach dem abschließenden Ergebnis unserer Prüfung haben wir dem Jahresabschluss zum 31. Dezember 2009 und dem Lagebericht für das Geschäftsjahr 2009 der Raiffeisen Waren-Zentrale Rhein-Main eG, Köln, unter dem Datum vom 11. Juni 2010 den uneingeschränkten Bestätigungsvermerk wie folgt erteilt:

„Wir haben den Jahresabschluss – bestehend aus Bilanz, Gewinn- und Verlustrechnung sowie Anhang – unter Einbeziehung der Buchführung und den Bericht über die Lage der Genossenschaft und des Konzerns der Raiffeisen Waren-Zentrale Rhein-Main eG, Köln, für das Geschäftsjahr vom 1. Januar bis 31. Dezember 2009 gemäß § 53 Abs. 2 GenG geprüft. Die Buchführung und die Aufstellung von Jahresabschluss und Bericht über die Lage der Genossenschaft und des Konzerns nach den deutschen handelsrechtlichen Vorschriften und den ergänzenden Bestimmungen der Satzung liegen in der Verantwortung der gesetzlichen Vertreter der Genossenschaft. Unsere Aufgabe ist es, auf der Grundlage der von uns durchgeführten Prüfung eine Beurteilung über den Jahresabschluss unter Einbeziehung der Buchführung und über den Bericht über die Lage der Genossenschaft und des Konzerns abzugeben.

Wir haben unsere Jahresabschlussprüfung nach § 317 HGB unter Beachtung der vom Institut der Wirtschaftsprüfer (IDW) festgestellten deutschen Grundsätze ordnungsmäßiger Abschlussprüfung vorgenommen. Danach ist die Prüfung so zu planen und durchzuführen, dass Unrichtigkeiten und Verstöße, die sich auf die Darstellung des durch den Jahresabschluss unter Beachtung der Grundsätze ordnungsmäßiger Buchführung und durch den Bericht über die Lage der Genossenschaft und des Konzerns vermittelten Bildes der Vermögens-, Finanz- und Ertragslage wesentlich auswirken, mit hinreichender Sicherheit erkannt werden. Bei der Festlegung der Prüfungshandlungen werden die Kenntnisse über die Geschäftstätigkeit und über das wirtschaftliche und rechtliche Umfeld der Genossenschaft sowie die Erwartungen über mögliche Fehler berücksichtigt. Im Rahmen der Prüfung werden die Wirksamkeit des rechnungslegungsbezogenen internen Kontrollsystems sowie Nachweise für die Angaben in Buchführung, Jahresabschluss und in dem Bericht über die Lage der Genossenschaft und des Konzerns überwiegend auf der Basis von Stichproben beurteilt. Die Prüfung umfasst die Beurteilung der angewandten Bilanzierungsgrundsätze und der wesentlichen Einschätzungen der gesetzlichen Vertreter sowie die Würdigung der Gesamtdarstellung des Jahresabschlusses und des Berichts über die Lage der Genossenschaft und des Konzerns. Wir sind der Auffassung, dass unsere Prüfung eine hinreichend sichere Grundlage für unsere Beurteilung bildet.

Unsere Prüfung hat zu keinen Einwendungen geführt.

Nach unserer Beurteilung aufgrund der bei der Prüfung gewonnenen Erkenntnisse entspricht der Jahresabschluss den gesetzlichen Vorschriften und den ergänzenden Bestimmungen der Satzung und vermittelt unter Beachtung der Grundsätze ordnungsmäßiger Buchführung ein den tatsächlichen Verhältnissen entsprechendes Bild der Vermögens-, Finanz- und Ertragslage der Genossenschaft. Der Bericht über die Lage der Genossenschaft und des Konzerns steht im Einklang mit dem Jahresabschluss, vermittelt insgesamt ein zutreffendes Bild von der Lage der Genossenschaft und stellt die Chancen und Risiken der zukünftigen Entwicklung zutreffend dar.“

Berlin, den 11. Juni 2010

DGRV – DEUTSCHER GENOSSENSCHAFTS- UND RAIFFEISENVERBAND E.V.

(Dr. Ott)  
Wirtschaftsprüfer

(Odenthal)  
Wirtschaftsprüfer

### **Bericht des Aufsichtsrates**

Der Aufsichtsrat hat in regelmäßigen Sitzungen die Berichte des Vorstandes über die geschäftliche Entwicklung und die wesentlichen Vorgänge geprüft und sich von der Ordnungsmäßigkeit der Geschäftsführung überzeugt. Er hat die erforderlichen Beschlüsse in seinen Sitzungen gefasst.

Der DGRV – Deutscher Genossenschafts- und Raiffeisenverband e.V., Berlin, hat den Jahresabschluss zum 31. 12. 2009 geprüft und einen uneingeschränkten Bestätigungsvermerk erteilt.

Der Aufsichtsrat stimmt dem Jahresabschluss zum 31. 12. 2009 und dem Geschäftsbericht des Vorstandes zu. Er empfiehlt der Generalversammlung, den Jahresabschluss zu genehmigen und das Ergebnis entsprechend dem Vorschlag des Vorstandes zu verwenden.

Köln, den 11. Juni 2010

Der Aufsichtsrat  
Peter Bleser, MdB  
Vorsitzender





## KONZERNABSCHLUSS

1. Bilanz zum 31. Dezember 2009

### AKTIVA

	Geschäftsjahr Euro	Vorjahr Euro	Geschäftsjahr Euro	Vorjahr Euro
<b>A. Anlagevermögen</b>				
<b>I. Immaterielle Vermögensgegenstände</b>				
1. Konzessionen, gewerbliche Schutzrechte und ähnliche Rechte und Werte sowie Lizenzen an solchen Rechten und Werten			1.290.940,01	775.068,61
2. Geschäfts- oder Firmenwert			288.561,51	389.435,50
- aus Einzelabschlüssen			1.856.109,74	2.132.032,46
- aus Kapitalkonsolidierung			0,00	0,00
3. Geleistete Anzahlungen			3.435.611,26	3.296.536,57
<b>II. Sachanlagen</b>				
1. Grundstücke, grundstücksgleiche Rechte und Bauten einschließlich der Bauten auf fremden Grundstücken			104.612.142,87	107.120.334,05
2. Technische Anlagen und Maschinen			26.428.980,21	25.761.195,88
3. Andere Anlagen, Betriebs- und Geschäftsausstattung			14.953.886,35	13.436.360,70
4. Geleistete Anzahlungen und Anlagen im Bau			6.186.859,53	4.778.484,33
			152.181.868,96	151.096.374,96
<b>III. Finanzanlagen</b>				
1. Anteile an verbundenen Unternehmen			1.563.134,20	893.144,38
2. Ausleihungen an verbundene Unternehmen			385.734,17	0,00
3. Beteiligungen an assoziierten Unternehmen			2.878.123,25	3.128.251,32
4. Sonstige Beteiligungen			12.075.928,28	11.139.502,77
5. Ausleihungen an Unternehmen, mit denen ein Beteiligungsverhältnis besteht			4.451.272,93	914.248,18
6. Geschäftsguthaben bei Genossenschaften			381.100,23	680.905,72
7. Sonstige Ausleihungen			1.001.410,00	1.204.528,87
			22.736.703,06	17.960.581,24
<b>Anlagevermögen insgesamt</b>			178.354.183,28	172.353.492,77
<b>B. Umlaufvermögen</b>				
<b>I. Vorräte</b>				
1. Roh-, Hilfs- und Betriebsstoffe			6.185.559,56	7.506.763,26
2. Fertige Erzeugnisse und Waren			149.809.610,08	191.567.703,49
3. Geleistete Anzahlungen			2.355.994,88	2.948.343,12
			158.351.164,52	202.022.809,87
<b>II. Forderungen und sonstige Vermögensgegenstände</b>				
1. Forderungen aus Lieferungen und Leistungen, darunter mit einer Restlaufzeit von mehr als 1 Jahr	0,00	0,00	75.748.316,22	107.353.037,89
2. Forderungen gegen verbundene Unternehmen, darunter mit einer Restlaufzeit von mehr als 1 Jahr	0,00	0,00	1.515.865,11	287.014,98
3. Forderungen gegen Unternehmen, mit denen ein Beteiligungsverhältnis besteht, darunter mit einer Restlaufzeit von mehr als 1 Jahr	0,00	0,00	1.095.282,89	6.130.491,98
4. Sonstige Vermögensgegenstände, darunter mit einer Restlaufzeit von mehr als 1 Jahr	2.374.748,46	1.244.943,05	15.833.632,84	14.691.352,07
			94.193.097,06	128.461.896,92
<b>III. Wertpapiere des Umlaufvermögens</b>			499.750,00	502.000,00
<b>IV. Kassenbestand, Guthaben bei Kreditinstituten und Schecks</b>			4.491.257,11	4.202.068,87
<b>Umlaufvermögen insgesamt</b>			257.535.268,69	335.188.775,66
<b>C. Rechnungsabgrenzungsposten</b>			1.503.078,95	1.333.740,60
<b>Summe der Aktiva</b>			437.392.530,92	508.876.009,03

## PASSIVA

	Geschäftsjahr Euro	Vorjahr Euro	Geschäftsjahr Euro	Vorjahr Euro
<b>A. Eigenkapital</b>				
<b>I. Geschäftsguthaben</b>				
1. der verbleibenden Mitglieder			19.040.947,75	18.958.347,90
2. der ausscheidenden Mitglieder			373.340,77	429.468,08
3. aus gekündigten Geschäftsanteilen gem. § 67b GenG Rückständige fällige Pflichteinzahlungen	0,00	0,00	43.271,25	306.580,58
			<b>19.457.559,77</b>	<b>19.694.396,56</b>
<b>II. Kapitalrücklagen</b>				
			<b>1.574.778,99</b>	<b>1.574.778,99</b>
<b>III. Ergebnisrücklagen</b>				
1. Gesetzliche Rücklage, aus Jahresüberschuss des Geschäftsjahres eingestellt	675.000,00	875.000,00	20.230.000,00	19.555.000,00
2. Andere Ergebnisrücklagen, darin verrechneter Firmenwert aus Kapitalkonsolidierung davon aus Bilanzgewinn Vorjahr eingestellt davon aus Jahresüberschuss des Geschäftsjahres eingestellt davon Umgliederung auf eigene Anteile	0,00 0,00 5.600.000,00 0,00	0,00 0,00 7.200.000,00 0,00	33.186.853,16	27.586.853,16
			<b>53.416.853,16</b>	<b>47.141.853,16</b>
<b>IV. Unterschiedsbetrag aus der Kapitalkonsolidierung</b>				
			<b>191.208,15</b>	<b>0,00</b>
<b>V. Konzerngewinn</b>				
1. Gewinnvortrag			3.384.278,23	505.007,23
2. Jahresüberschuss davon Anteil Jahresergebnis anderer Gesellschafter	7.689.409,72 686.984,98	12.111.967,06 625.117,56	7.002.424,74	11.486.849,50
3. Einstellung in Rücklagen			-6.275.000,00	-8.075.000,00
			<b>4.111.702,97</b>	<b>3.916.856,73</b>
<b>VI. Ausgleichsposten für Anteile anderer Gesellschafter</b>				
		<b>Eigenkapital insgesamt</b>	<b>4.314.460,70</b>	<b>4.155.123,91</b>
			<b>83.066.563,74</b>	<b>76.483.009,35</b>
<b>B. Rückstellungen</b>				
1. Rückstellungen für Pensionen und ähnliche Verpflichtungen			26.245.630,00	26.708.016,00
2. Steuerrückstellungen			2.436.597,33	5.353.661,28
3. Sonstige Rückstellungen			21.801.902,94	25.734.772,77
			<b>50.484.130,27</b>	<b>57.796.450,05</b>
<b>C. Verbindlichkeiten</b>				
1. Verbindlichkeiten gegenüber Kreditinstituten, darunter mit einer Restlaufzeit bis zu 1 Jahr	113.169.850,69	161.180.829,49	137.107.680,34	218.961.030,80
2. Erhaltene Anzahlungen auf Bestellungen darunter mit einer Restlaufzeit bis zu 1 Jahr	1.878.758,30	2.244.962,79	1.878.758,30	2.244.962,79
3. Verbindlichkeiten aus Lieferungen und Leistungen, darunter mit einer Restlaufzeit bis zu 1 Jahr	94.962.044,22	101.963.332,00	94.962.044,22	102.002.163,68
4. Verbindlichkeiten gegenüber verbundenen Unternehmen, darunter mit einer Restlaufzeit bis zu 1 Jahr	809.031,05	475.239,76	809.031,05	475.239,76
5. Verbindlichkeiten gegenüber Unternehmen, mit denen ein Beteiligungsverhältnis besteht, darunter mit einer Restlaufzeit bis zu 1 Jahr	252.169,21	885.489,22	252.169,21	885.489,22
6. Sonstige Verbindlichkeiten, davon aus Steuern davon im Rahmen der sozialen Sicherheit darunter mit einer Restlaufzeit bis zu 1 Jahr	9.294.584,41 42.068,30 65.846.566,58	6.071.777,46 1.946,80 47.255.795,39	68.497.948,10	49.969.047,47
		<b>Verbindlichkeiten insgesamt</b>	<b>303.507.631,22</b>	<b>374.537.933,72</b>
<b>D. Rechnungsabgrenzungsposten</b>				
			<b>334.205,69</b>	<b>58.615,91</b>
<b>Summe der Passiva</b>			<b>437.392.530,92</b>	<b>508.876.009,03</b>

2. Gewinn- und Verlustrechnung  
für die Zeit vom 1. 1. – 31. 12. 2009

	Geschäftsjahr Euro	Vorjahr Euro	Geschäftsjahr Euro	Vorjahr Euro
1. Umsatzerlöse			1.714.801.587,25	2.119.291.372,75
2. Erhöhung/Verminderung des Bestandes an fertigen und unfertigen Erzeugnissen			-711.503,30	436.294,30
3. Andere aktivierte Eigenleistungen			389.695,77	396.179,20
4. Sonstige betriebliche Erträge			18.927.522,47	15.663.990,56
			<b>1.733.407.302,19</b>	<b>2.135.787.836,81</b>
5. Materialaufwand				
a) Aufwendungen für Roh-, Hilfs- und Betriebsstoffe und für bezogene Waren			1.516.557.811,22	1.907.253.525,86
b) Aufwendungen für bezogene Leistungen			3.494.820,94	4.418.426,67
		<b>Rohergebnis</b>	<b>213.354.663,03</b>	<b>224.115.884,28</b>
6. Personalaufwand				
a) Löhne und Gehälter			90.246.117,37	87.905.469,81
b) Soziale Abgaben und Aufwendungen für Altersversorgung und für Unterstützung davon für Altersversorgung	1.775.085,38	3.561.953,39	19.097.571,91	20.447.718,61
			<b>109.343.689,28</b>	<b>108.353.188,42</b>
7. Abschreibungen auf immaterielle Vermögensgegenstände des Anlagevermögens und Sachanlagen			13.835.570,79	15.328.105,82
8. Sonstige betriebliche Aufwendungen			73.236.972,95	71.834.269,03
			<b>87.072.543,74</b>	<b>87.162.374,85</b>
		<b>Zwischensumme</b>	<b>16.938.430,01</b>	<b>28.600.321,01</b>
9. Erträge aus Beteiligungen und Geschäftsguthaben, davon aus verbundenen Unternehmen	205.009,93	200.000,00	851.632,71	886.757,68
9a. Ergebnis aus assoziierten Unternehmen			201.197,50	-589.554,84
10. Erträge aus Ausleihungen des Finanzanlagevermögens davon aus verbundenen Unternehmen	0,00	0,00	252.473,69	92.160,36
11. Sonstige Zinsen und ähnliche Erträge, davon aus verbundenen Unternehmen	5.009,78	2.552,83	2.193.931,72	3.701.385,48
			<b>3.499.235,62</b>	<b>4.090.748,68</b>
12. Abschreibungen auf Finanzanlagen			144.424,58	0,00
12a. Aufwendungen aus Ergebnisabführungsverträgen davon aus verbundenen Unternehmen	1.782,87	0,00	1.782,87	0,00
13. Zinsen und ähnliche Aufwendungen, davon an verbundene Unternehmen	0,00	16.792,06	11.284.739,04	17.161.280,50
			<b>-7.931.710,87</b>	<b>-13.070.531,82</b>
<b>14. Ergebnis der gewöhnlichen Geschäftstätigkeit</b>			<b>9.006.719,14</b>	<b>15.529.789,19</b>
15. Steuern vom Einkommen und vom Ertrag			394.851,97	2.392.133,71
16. Sonstige Steuern			922.457,45	1.025.688,42
<b>17. Jahresüberschuss</b>			<b>7.689.409,72</b>	<b>12.111.967,06</b>
18. Gewinnvortrag			3.384.278,23	505.007,23
19. Einstellung in gesetzliche Rücklage			675.000,00	875.000,00
20. Einstellung in andere Ergebnisrücklagen			5.600.000,00	7.200.000,00
21. Auf andere Gesellschafter entfallendes Ergebnis			686.984,98	625.117,56
<b>22. Konzerngewinn</b>			<b>4.111.702,97</b>	<b>3.916.856,73</b>

Kapitalflussrechnung gem. DRS 2

	2009	2008
1. Periodenergebnis (einschließlich Ergebnisanteilen von Minderheitsgesellschaftern) vor außerordentlichen Posten und Warenrückvergütung	7.814	12.362
2. +/- Abschreibungen/Zuschreibungen auf Gegenstände des Anlagevermögens	13.980	15.328
3. +/- Zunahme/Abnahme der Rückstellungen	-7.312	6.411
4. +/- Sonstige konzernspezifische zahlungswirksame Aufwendungen/Erträge	-266	116
5. +/- Gewinn/Verlust aus dem Abgang von Gegenständen des Anlagevermögens	-1.517	-1.993
6. +/- Zunahme/Abnahme der Vorräte, der Forderungen aus Lieferungen und Leistungen sowie anderer Aktiva, die nicht der Investitions- oder Finanzierungstätigkeit zuzuordnen sind	77.772	-34.062
7. +/- Zunahme/Abnahme der Verbindlichkeiten aus Lieferungen und Leistungen sowie anderer Passiva, die nicht der Investitions- oder Finanzierungstätigkeit zuzuordnen sind	-11.607	-5.967
8. +/- Ein- und Auszahlungen aus außerordentlichen Posten	0	0
<b>9. = Cashflow aus laufender Geschäftstätigkeit (Summe aus 1 bis 8)</b>	<b>78.864</b>	<b>-7.805</b>
10. Einzahlungen aus Abgängen von Gegenständen des Anlagevermögens (Immaterielles, Sach- und Finanzanlagevermögen)	15.849	7.485
11. - Auszahlungen für Investitionen in das Sachanlagevermögen	-28.309	-21.359
12. - Auszahlungen für Investitionen in das immaterielle Anlagevermögen	-944	-453
13. - Auszahlungen für Investitionen in das Finanzanlagevermögen	-5.018	-1.132
14. + Zuschüsse		150
15. - Auszahlungen aus dem Erwerb von konsolidierten Unternehmen und sonstigen Geschäftseinheiten	0	0
16. + Einzahlungen aufgrund von Finanzmittelanlagen im Rahmen der kurzfristigen Finanzdisposition	0	0
17. - Auszahlungen aufgrund von Finanzmittelanlagen im Rahmen der kurzfristigen Finanzdisposition	0	0
<b>18. = Cashflow aus der Investitionstätigkeit (Summe aus 10 bis 17)</b>	<b>-18.442</b>	<b>-15.309</b>
19. Einzahlungen aus Eigenkapitalzuführungen (Kapitalerhöhungen, Verkauf eigener Anteile etc.)	0	0
20. - Auszahlungen an Unternehmenseigner und Minderheitsgesellschafter (Dividenden, Erwerb eigener Anteile, Eigenkapitalrückzahlungen, andere Ausschüttungen)	-761	-1.194
21. + Einzahlungen aus der Begebung von Anleihen und (Finanz-)Krediten		0
22. - Auszahlungen aus der Tilgung von Anleihen und (Finanz-)Krediten	-59.476	23.648
<b>23. = Cashflow aus der Finanzierungstätigkeit (Summe aus 19 bis 22)</b>	<b>-60.237</b>	<b>22.454</b>
<b>24. Zahlungswirksame Veränderungen des Finanzmittelfonds (Summe aus 9, 18, 23)</b>	<b>205</b>	<b>-660</b>
25. +/- Wechselkurs-, konsolidierungskreis- und bewertungsbedingte Änderungen des Finanzmittelfonds	84	0
26. + Finanzmittelfond am Anfang der Periode	4.202	4.862
<b>27. = Finanzmittelfond am Ende der Periode (Summe aus 24 bis 26)</b>	<b>4.491</b>	<b>4.202</b>
<b>Jahres-Cashflow (Summe aus 1 bis 4)</b>	<b>14.216</b>	<b>34.217</b>

## Entwicklung Konzerneigenkapital

### 2008

	Stand 31. 12. 2007	Änderung des Konsolidierungs- kreises 2008	Übrige Veränderungen 2008	Konzern- Jahresüberschuss 2008	Stand 31. 12. 2008
	TEUR	TEUR	TEUR	TEUR	TEUR
<b>Mutterunternehmen</b>					
Geschäftsguthaben	19.417	0	277	0	19.694
Kapitalrücklage	1.575	0	0	0	1.575
Erwirtschaftetes Konzerneigenkapital	40.056	0	-484	11.487	51.059
Unterschiedsbetrag aus der Kapitalkonsolidierung	0	0	0	0	0
<b>Eigenkapital gem. Konzernbilanz</b>	<b>61.048</b>	<b>0</b>	<b>-207</b>	<b>11.487</b>	<b>72.328</b>
Rücklage für eigene Anteile	0	0	0	0	0
<b>Eigenkapital</b>	<b>61.048</b>	<b>0</b>	<b>-207</b>	<b>11.487</b>	<b>72.328</b>
<b>Minderheitengesellschafter</b>					
Minderheitenkapital	2.053	-270	0	0	1.783
Minderheitenanteile an Kapital- und Gewinnrücklagen	1.913	134	-300	625	2.372
<b>Eigenkapital</b>	<b>3.966</b>	<b>-136</b>	<b>-300</b>	<b>625</b>	<b>4.155</b>
<b>Konzerneigenkapital</b>	<b>65.014</b>	<b>-136</b>	<b>-507</b>	<b>12.112</b>	<b>76.483</b>

Aus dem erwirtschafteten Konzerneigenkapital i.H.v. 51,1 Mio EUR unterliegt die darin enthaltene gesetzliche Rücklage (19,6 Mio. EUR) gemäß § 42 der Satzung der Raiffeisen Waren-Zentrale Rhein-Main eG einer Ausschüttungssperre, solange die Rücklage 20 Prozent der Bilanzsumme nicht erreicht bzw. mindestens dem Nominalbetrag der übernommenen Geschäftsanteile entspricht. Der danach verbleibende Teil des erwirtschafteten Konzerneigenkapitals (31,5 Mio. EUR) stünde theoretisch zur Ausschüttung an die Genossenschaftsmitglieder zur Verfügung.

### 2009

	Stand 31. 12. 2008	Änderung des Konsolidierungs- kreises 2009	Übrige Veränderungen 2009	Konzern- Jahresüberschuss 2009	Stand 31. 12. 2009
	TEUR	TEUR	TEUR	TEUR	TEUR
<b>Mutterunternehmen</b>					
Geschäftsguthaben	19.694	0	-236	0	19.458
Kapitalrücklage	1.575	0	0	0	1.575
Erwirtschaftetes Konzerneigenkapital	51.059	0	-532	7.002	57.529
Unterschiedsbetrag aus der Kapitalkonsolidierung	0	191	0	0	191
<b>Eigenkapital gem. Konzernbilanz</b>	<b>72.328</b>	<b>0</b>	<b>-768</b>	<b>7.002</b>	<b>78.753</b>
Rücklage für eigene Anteile	0	0	0	0	0
<b>Eigenkapital</b>	<b>72.328</b>	<b>191</b>	<b>-768</b>	<b>7.002</b>	<b>78.753</b>
<b>Minderheitengesellschafter</b>					
Minderheitenkapital	1.783	14	0	0	1.797
Minderheitenanteile an Kapital- und Gewinnrücklagen	2.372	-231	-311	687	2.517
<b>Eigenkapital</b>	<b>4.155</b>	<b>-217</b>	<b>-311</b>	<b>687</b>	<b>4.314</b>
<b>Konzerneigenkapital</b>	<b>76.483</b>	<b>-26</b>	<b>-1.079</b>	<b>7.689</b>	<b>83.067</b>

Aus dem erwirtschafteten Konzerneigenkapital i.H.v. 57,5 Mio EUR unterliegt die darin enthaltene gesetzliche Rücklage (20,2 Mio. EUR) gemäß § 42 der Satzung der Raiffeisen Waren-Zentrale Rhein-Main eG einer Ausschüttungssperre, solange die Rücklage 20 Prozent der Bilanzsumme nicht erreicht bzw. mindestens dem Nominalbetrag der übernommenen Geschäftsanteile entspricht. Der danach verbleibende Teil des erwirtschafteten Konzerneigenkapitals (38,1 Mio. EUR) stünde theoretisch zur Ausschüttung an die Genossenschaftsmitglieder zur Verfügung.

#### A. Rechtsgrundlagen des Konzernabschlusses und allgemeine Angaben

Der Konzernabschluss der Raiffeisen Waren-Zentrale Rhein-Main eG ist nach den Vorschriften des PubiG § 11 ff. und des HGB § 290 ff. aufgestellt.

Die Gliederung der Konzernbilanz und der Konzerngewinn- und Verlustrechnung erfolgte nach den §§ 266 und 275 HGB.

Durch das Transparenz- und Publizitätsgesetz 2002 (TransPuG) wurde die Vorschrift des § 308 Abs. 3 HGB aufgehoben. Danach sind sowohl in der Vergangenheit als auch die im Berichtsjahr aus steuerlichen Gründen gebildeten Sonderposten in Höhe von 1.041 T€ sowie steuerlich bedingte Wertansätze ab dem 1. Januar 2003 nicht mehr in den Konzernabschluss zu übernehmen.

Entsprechend Art. 54 Abs. 2 EGHGB wurde der sich aus der Auflösung der in der Vergangenheit aus steuerlichen Gründen bedingten Wertansätze, nach Abzug darin enthaltener latenter Steuern, ergebnisneutral in andere Gewinnrücklagen eingestellt. Die Sonderabschreibung gem. § 6 b EStG des Berichtsjahres (1,1 Mio. EUR) wurde entsprechend zurückgenommen.

#### B. Abgrenzung des Konsolidierungskreises

Verbundene Unternehmen

Die Anteile an der AniMedica GmbH & Co. KG haben sich durch das Ausscheiden weiterer Kommanditisten um 21,36 % auf 76,92 % erhöht.

2,5 % der Anteile der Weuthen GmbH & Co. KG (Nennbetrag 62.500 EUR) wurden mit Vertrag vom 30. 9. 2009 (URNr. 1407) an die AGRAVIS Raiffeisen AG verkauft. Der Anteil der RWZ beträgt insgesamt 86,5 %. Weiterhin wurde das Kapital um 500 TEUR erhöht.

Für einen Kaufpreis in Höhe von 377.145,00 EUR wurden 19,1 % weitere Anteile an der DRWZ Rhein-Main Beteiligungs GmbH von der Raiffeisen Hauptgenossenschaft Nord AG erworben (Kaufvertrag vom 23. 4. 2009 UR Nr. R553). Der Anteil an der DRWZ Rhein-Main Beteiligungs GmbH erhöht sich damit auf 83,81 %.

Gem. Vorstandsbeschluss vom 10. 8. 2009 wurden rückwirkend zum 1. 1. 2009 50 % Anteile an der REG Agrartechnik GmbH von der Raiffeisen-Erzeugergenossenschaft Bergisch Land und Mark eG erworben. Der Anteil an der REG Agrartechnik GmbH erhöht sich damit auf 100 %. Die REG Agrartechnik wird nicht in den Konsolidierungskreis einbezogen, da sie gem. § 296 Abs. 2 HGB von untergeordneter Bedeutung ist. Eine Einbeziehung nach der Equity Methode wurde vorgenommen.

Mit Vertrag vom 30. 9. 2009 wurden rückwirkend zum 1. 1. 2009 weitere 50 % Anteile an der Kartoffel-Vertrieb Heiden-Soest GmbH erworben (UR Nr. R 1408). Verkäufer ist die AGRAVIS Raiffeisen AG. Der Anteil an der Kartoffel-Vertrieb Heiden-Soest GmbH erhöht sich damit auf 100 %. Die Gesellschaft wird nicht in den Konsolidierungskreis einbezogen, da sie gem. § 296 Abs. 2 HGB von untergeordneter Bedeutung ist. Eine Einbeziehung nach der Equity Methode wurde vorgenommen.

Damit wurden in den Konzernabschluss folgende Unternehmen einbezogen, die unter einheitlicher Leitung der Raiffeisen Waren-Zentrale Rhein-Main eG, Köln, stehen:

Name	Sitz	Erstmalige Einbeziehung in den Konzernabschluss	Anteil	
			unmittelbar %	mittelbar %
1. Raiffeisen Kraftfutterwerk GmbH	Wiesbaden	1. Januar 1985	100	-
2. Raiffeisen Vogelsberg GmbH	Lauterbach (Hessen)	1. Januar 1996	55	-
3. Raiffeisen Handels GmbH	Rudolstadt	1. Januar 1994	98	-
4. ERI Garten Bauen Technik GmbH	Frankfurt	1. Januar 1995	100	-
5. Raiffeisen Parat GmbH & Co KG	Dannstadt	1. Januar 1994	88	-
6. RWR Raiffeisen Waren- handelsgesellschaft Rhein-Hessen mbH	Sprendlingen	1. Januar 1992	90	-
7. RWZ Agrartechnik GmbH	Köln	1. Januar 1996	100	-
8. Kaysser Heimtiernahrung GmbH	Waldfischbach	1. Januar 1996	51	-
9. Bäuerliche Absatz-Zentrale GmbH	Frankfurt	1. Januar 2005	100	-
10. Gemia Raiffeisen Kraftfutterwerk GmbH	Ebeleben	1. Januar 1992	100	-
11. RWZ Thüringen Sachsen GmbH Gera	Neustadt/Orla	1. Januar 1996	96,5	3,5
12. RWZ Thüringen Sachsen GmbH Frohburg	Frohburg	1. Januar 1994	100	-
13. EURO AGRAR s.a.r.l.	Wissembourg	1. Januar 1997	100	-
14. RHG Raiffeisen France s.a.r.l.	Wissembourg	1. Januar 1997	100	-
15. Raiffeisen Warenhandels- gesellschaft Südpfalz mbH	Winden	1. Januar 2004	51	-
16. Maurer Parat GmbH	Dannstadt	31. Dezember 1998	-	100
17. R.E.A.L. Raiffeisen Einzelhandel Alsfeld-Lauterbach GmbH	Alsfeld	31. Dezember 1998	100	-
18. Hauptsaat für die Rheinprovinz GmbH	Köln	1. Januar 1990	100	-
19. Raiffeisenhof Rheinland Landwirtschaftliche Betriebsges. mbH	Köln	1. Januar 1990	50	50
20. AniMedica Rheinland Wirkstoffe und Arzneimittelprodukte GmbH	Köln	1. Januar 1990	100	-
21. AniMedica Rheinland Wirkstoffe und Arzneimittelprodukte GmbH & Co KG	Köln	1. Januar 1990	-	77
22. Weuthen-Beteiligungs GmbH	Schwalmtal	1. Januar 1990	-	100
23. Wilhelm Weuthen GmbH & Co KG	Schwalmtal	1. Januar 1990	-	86,5
24. RWZ Lux GmbH	Mertert	1. Januar 1994	98	2
25. Kleindüllings GmbH	Rheurdt	1. Juni 2003	-	100
26. RWZ Kraftfutterwerk GmbH	Köln	24. September 1992	100	-
27. Raiffeisen-Markt Rhein-Sieg-Wied GmbH	Königswinter	1. Januar 1995	100	-
28. Raiffeisen Waren GmbH Idarwald	Rhaunen	18. März 1996	50	-
29. WineTec GmbH	Langenlonsheim	1. Januar 2003	-	100
30. Hanauer Umschlag und Lager GmbH	Hanau	31. Dezember 1999	100	-
31. RWZ-Kommunaltechnik GmbH	Rödermark	1. Januar 2000	100	-
32. DRWZ Rhein-Main Beteiligungs GmbH	Köln	1. Januar 2000	84	-
33. Kartoffel Braun GmbH	Aachen	1. Januar 2001	-	100
34. Klug Fachgroßhandel für Kellereibedarf GmbH	Langenlonsheim	1. Januar 2001	100	-
35. NOVOKORK Korken-Vertriebs GmbH	Langenlonsheim	1. Januar 2001	100	-

Name	Sitz	Erstmalige Einbeziehung in den Konzernabschluss	Anteil	
			unmittelbar %	mittelbar %
36. Kartoffel Centrale Gelderland GmbH	Schwalmtal	1. Januar 2001	-	100
37. Kartoffel Centrale Gelderland GmbH & Co. KG	Schwalmtal	1. Januar 2001	-	100
38. STE-BE Jungpflanzen und Gärtnerei- bedarfsartikel Vertriebs-GmbH	Korschenbroich	1. Januar 2007	100	-

Auf die Einbeziehung der folgenden 10 Tochterunternehmen wurde gem. § 296 Abs. 2 HGB verzichtet:

Name	Sitz			Anteil	
		%	%	unmittelbar	mittelbar
1. Raiffeisen Bauprojekt GmbH	Frankfurt/Main			100	-
2. AGL Logistik- und Dienstleistungs- gesellschaft mbH	Andernach			100	-
3. KARLAND Agrarprodukte GmbH & Co. KG	Heichelheim			-	91
4. Landhandels- und Dienste Schleiz GmbH i. L.	Schleiz			-	49,4
5. Gemia Lager und Logistik GmbH	Ebeleben			100	-
6. WQP Wine Quality Partners GmbH	Köln			-	50
7. Ferdinand Schmitz Baustoff-Kontor GmbH	Köln			-	100
8. Eifeler Baustoffzentrale GmbH	Mechernich			60	20
9. REG Agrartechnik GmbH	Wipperfürth			100	-
10. Kartoffel-Vertrieb Heiden-Soest GmbH	Heiden			100	-

Die Nichteinbeziehung der Gesellschaften erfolgte aufgrund untergeordneter Bedeutung für die Vermögens-, Finanz- und Ertragslage des Konzerns. Eine Bewertung nach der Equity-Methode wurde, mit Ausnahme der Gesellschaften REG Agrartechnik GmbH sowie der Kartoffel-Vertrieb Heiden-Soest GmbH, aufgrund untergeordneter Bedeutung nicht vorgenommen (§ 311 Abs. 2 HGB).

#### Assoziierte Unternehmen

Die Anteile an der assoziierten Firma Conrad Heiter Wurst- und Fleischwaren GmbH (50 %) mit einem Nennbetrag in Höhe von 385.000,00 EUR wurden mit Vertrag vom 10. 9. 2009 (UR Nr. 2307/2009) rückwirkend zum 1. 1. 2009 verkauft. Die Gesellschaft wurde entkonsolidiert.

Auf die nachfolgenden 6 Unternehmen übt die RWZ einen maßgeblichen Einfluss auf die Finanz- und Geschäftspolitik aus und sind als assoziierte Unternehmen einbezogen:

Name	Sitz	Erstmalige Einbeziehung in den Konzernabschluss	Anteil	
			unmittelbar %	mittelbar %
1. Raiffeisen Waren GmbH Westeifel	Weinsheim	1. Januar 1995	50	-
2. Kartoffel-Vertrieb Heiden-Soest GmbH	Heiden	1. Januar 2007	-	100
3. Kartoffel Centrum Bayern GmbH	Rain/Lech	31. Dezember 1999	-	50
4. thükra Thüringer Kraftwerke GmbH	Gotha	1. Januar 2006	-	50
5. REG Agrartechnik GmbH	Wipperfürth	1. Januar 2006	100	-
6. RHL Raiffeisen Handel- und Lager GmbH	Wachtendonk	1. Januar 2007	33,3	-

Mit Gesellschaftsvertrag vom 31. 7. 2009 wurde die RSL Rhenus RWZ Schüttgut Logistik GmbH mit Sitz in Hanau gegründet. Die RWZ hält 50 % der Anteile. Auf die Einbeziehung der Gesellschaft wurde aufgrund untergeordneter Bedeutung für die Vermögens-, Finanz- und Ertragslage gem. § 311 Abs. 2 HGB verzichtet.

Darüber hinaus werden Kapitalanteile in Höhe von mindestens 20 % an anderen Unternehmen gehalten. Nähere Angaben hierüber sind in einer Beteiligungsliste dargestellt, die beim Amtsgericht (Genossenschaftsregister) Köln, GnR 728 hinterlegt wird. Diese Beteiligungsliste enthält auch Angaben zu den nicht in den Konzernabschluss einbezogenen verbundenen Unternehmen.

#### **Befreiung von der Veröffentlichung**

Die folgenden Tochterunternehmen haben von der Möglichkeit der §§ 264 Abs. 3, 264b HGB Gebrauch gemacht, ihren Jahresabschluss nicht zu veröffentlichen:

Name	Sitz
1. Raiffeisen Parat GmbH & Co. KG	Dannstadt
2. KARLAND Agrarprodukte GmbH & Co. KG	Heichelheim
3. Wilhelm Weuthen GmbH & Co. KG	Schwalmtal
4. Kartoffel-Centrale Gelderland GmbH & Co. KG	Schwalmtal
5. aniMedica Rheinland Wirkstoffe und Arzneimittelprodukte GmbH & Co. KG	Köln
6. Hauptsaat für die Rheinprovinz GmbH	Köln
7. aniMedica Rheinland Wirkstoffe und Arzneimittelprodukte GmbH	Köln
8. RWZ Kraftfutterwerk GmbH	Köln
9. NOVOCORK Korken Vertriebs GmbH	Langenlonsheim
10. KLUG Fachgroßhandel für Kellereibedarf GmbH	Langenlonsheim
11. Raiffeisen Kraftfutterwerk GmbH	Wiesbaden
12. Bäuerliche Absatz-Zentrale GmbH	Frankfurt
13. RWR Raiffeisen Warenhandelsgesellschaft Rhein-Hessen mbH	Sprendlingen
14. Gemia Kraftfutterwerk GmbH	Ebeleben
15. Hanauer Umschlag und Lager GmbH	Hanau
16. STE-BE Jungpflanzen und Gärtnereibedarfsartikel Vertriebs-GmbH	Korschenbroich

#### **C. Konsolidierungsgrundsätze**

Für alle in den Konzernabschluss einbezogenen Unternehmen ist der 31. Dezember 2009 Abschlussstichtag.

Die Kapitalkonsolidierung erfolgte nach der Buchwertmethode (§ 301 (1) Nr. 1 HGB). Dabei sind die Anschaffungswerte der Beteiligungen mit dem anteiligen Buchwert ihres Eigenkapitals im Erwerbszeitpunkt verrechnet worden.

Bei 19 Unternehmen (Vj. 18) ergaben sich aktivische Unterschiedsbeträge. Diese werden, soweit möglich, den betreffenden Konzernbilanzposten zugeordnet und mit diesen ergebniswirksam abgeschrieben. Ein danach verbleibender Unterschiedsbetrag ist als Firmenwert ausgewiesen, der entsprechend der Nutzungsdauer (15 Jahre) abgeschrieben wird.

Die Schulden-, Aufwand- und Ertragskonsolidierung erfolgte nach den gesetzlichen Vorschriften.

Zwischengewinne wurden im Bereich des Anlagevermögens mit 0 EUR (Vj. 0 EUR) sowie des Vorratsvermögens mit 200 TEUR (Vj. 200 TEUR) eliminiert; ansonsten erfolgte aufgrund untergeordneter Bedeutung keine Eliminierung von weiteren Zwischenergebnissen.

Die Bewertung der Beteiligungen an assoziierten Unternehmen erfolgte nach der Buchwertmethode (§ 312 (1) Nr. 1 HGB).

Eine Anpassung der Bewertung bei assoziierten Unternehmen an die auf den Konzernabschluss angewandten Bewertungsmethoden erfolgte zulässigerweise nicht (§ 312 (5) S. 1 HGB). Eine Eliminierung von Zwischenergebnissen erfolgte aufgrund untergeordneter Bedeutung nicht.

Der Saldo kumulierte Zuschreibungen/Abschreibungen aus Equity Bewertung in Höhe von 505 TEUR (Vj. -21 TEUR) enthält Gewinnausschüttungen aus in Vorjahren thesaurierten Gewinnen, Zuschreibungen/Abschreibungen aus Gewinnthesaurierungen/Jahresfehlbeträgen 2008. Durch die Entkonsolidierung der Firma Conrad Heiter Wurst- und Fleischwaren GmbH und dem damit verbundenen Wegfall der kumulierten Abschreibung hat sich der Saldo um 385 TEUR erhöht.

#### D. Erläuterungen zu den Bilanzierungs- und Bewertungsmethoden

Die entgeltlich erworbenen immateriellen Vermögensgegenstände wurden zu Anschaffungskosten, vermindert um planmäßige und außerplanmäßige Abschreibungen, bewertet. Die in Vorjahren entgeltlich erworbenen Firmenwerte wurden entsprechend steuerlicher Regelung abgeschrieben.

Das nicht abnutzbare Sachanlagevermögen wurde zu Anschaffungskosten angesetzt. Die Abschreibungen auf das abnutzbare Sachanlagevermögen wurden degressiv und linear entsprechend der voraussichtlichen Nutzungsdauer vorgenommen. Nach dem 1. Januar 2008 angeschaffte Anlagegüter mit einem Anschaffungspreis zwischen 150 EUR und 1.000 EUR (jeweils vermindert um einen darin enthaltenen Vorsteuerbetrag) sind in einem Sammelposten eingestellt worden und werden über fünf Jahre abgeschrieben.

Der Wertansatz der Finanzanlagen erfolgte zu Anschaffungskosten. Notwendige Abschreibungen wurden abgesetzt.

Die Vorräte wurden zu Anschaffungs- bzw. Herstellungskosten unter Beachtung des Niederstwertprinzips bewertet. Soweit Vorräte in Fremdwährung eingekauft wurden, erfolgte die Umrechnung zum Geldkurs. Im Teilbereich Agrartechnik werden entsprechend der Lagerdauer Abschläge vorgenommen. Es besteht eine versteuerte Wertberichtigung gemäß § 253 Abs. 4 HGB in Höhe von 1,6 Mio. €.

Bei den Forderungen wurden erkennbare Einzelrisiken durch ausreichende Wertberichtigungen berücksichtigt. Dem allgemeinen Kreditrisiko wurde durch eine Pauschalwertberichtigung in Höhe von 1 % des Gesamtbetrages der nicht einzelwertberichtigten Forderungen ausreichend Rechnung getragen.

Im Geschäftsjahr wurden Forderungen aus Lieferungen und Leistungen des Mutterunternehmens im Rahmen eines ABCP-Programms an eine Finanzierungsgesellschaft verkauft. Dies führte zu einer Reduzierung der Forderungen um 36,3 Mio. EUR (Vorjahr 41,9 Mio. EUR).

Die Bewertung der flüssigen Mittel erfolgte zum Nennwert.

Die Verpflichtungen aus der betrieblichen Altersversorgung wurden nach dem Teilwertverfahren – unter Beachtung des § 6a EStG – auf Basis der Richttafeln 2005 G von Prof. Dr. Klaus Heubeck und einem Zinssatz von 5,0 % (im Vorjahr 5,0 %) bewertet.

Die sonstigen Rückstellungen und Steuerrückstellungen tragen den erkennbaren Risiken und ungewissen Verbindlichkeiten in ausreichendem Maße Rechnung. Die Jubiläumsrückstellung und Drohverlustrückstellung aus Mietverhältnissen wurden mit einem Rechnungszinsfuß von 5 % (im Vorjahr 5 %) bewertet.

Die Verbindlichkeiten wurden mit ihrem Rückzahlungsbetrag angesetzt. Es bestehen die üblichen Eigentumsvorbehalte der Warenlieferanten.

Die Währungsforderungen wurden zu den Anschaffungs- bzw. niedrigeren Geldkursen, die Währungsverbindlichkeiten mit den Briefkursen des Bilanzstichtages bewertet.

Fremdkapitalzinsen wurden in die Herstellungskosten nicht einbezogen.

E. Entwicklung des Anlagevermögens 2009

	Anschaffungs-/ Herstellungskosten EUR	a) Zugänge b) Zuschreibungen EUR	Saldo kum. Zu-/ Abschreibungen Equity-Bewertung EUR	Umbuchungen (+/-) EUR	(a) Abgänge (z) Zuschüsse EUR	Abgänge aus Endkonsolidierung EUR	Abschreibungen (kumuliert) EUR	Buchwerte am Bilanzstichtag EUR	Abschreibungen Geschäftsjahr EUR
<b>I. Immaterielle Vermögensgegenstände</b>									
1. Konzessionen, gewerbliche Schutzrechte und ähnliche Rechte und Werte sowie Lizenzen an solchen Rechten und Werten	3.937.106,89	a) 914.878,29			a) 58.851,49		3.502.193,68	1.290.940,01	382.366,66
2. Geschäfts- oder Firmenwerte - aus den Einzelabschlüssen - aus der Kapitalkonsolidierung	1.138.915,12 7.635.608,17	a) a) 29.212,03			a) a) 1,00		850.353,61 5.808.709,46	288.561,51 1.856.109,74	100.874,00 305.133,74
3. Geleistete Anzahlungen		a)						0,00	
	<b>12.711.630,18</b>	<b>a) 944.090,32</b>			<b>a) 58.852,49</b>		<b>10.161.256,75</b>	<b>3.435.611,26</b>	<b>788.374,40</b>
<b>II. Sachanlagen</b>									
1. Grundstücke, grundstücksgleiche Rechte und Bauten einschließlich der Bauten auf fremden Grundstücken	206.967.010,38	a) 9.663.630,20 b) 0,00		1.178.823,99	a) 8.464.825,06 z)		104.732.496,64	104.612.142,89	4.946.912,56
2. Technische Anlagen und Maschinen	140.152.979,96	a) 3.854.829,82 b) 0,00		937.425,25	a) 982.448,31 z)		117.533.806,51	26.428.980,21	4.116.274,64
3. Andere Anlagen, Betriebs- und Geschäftsausstattung	63.873.517,02	a) 6.022.285,56		115.422,19	a) 3.055.596,58		52.001.741,84	14.953.886,35	3.984.009,19
4. Geleistete Anzahlungen und Anlagen im Bau	4.778.484,33	a) 8.769.153,59 b) 0,00		-2.231.671,43	a) 5.129.106,96 z)			6.186.859,53	
	<b>415.771.991,69</b>	<b>a) 28.309.899,17</b>			<b>a) 17.631.976,91</b>		<b>274.268.044,99</b>	<b>152.181.868,96</b>	<b>13.047.196,39</b>
<b>III. Finanzanlagen</b>									
1. Anteile an verbundenen Unternehmen	986.997,46	a) 124.265,83	-282.998,49	973.147,06			238.277,66	1.563.134,20	144.424,58
2. Ausleihungen an verbundene Unternehmen				390.000,00	4.265,83			385.734,17	
3. Beteiligungen an assoziierten Unternehmen	3.149.010,56	a) 299.100,00	788.159,75	-973.147,06		385.000,00		2.878.123,25	
4. Sonstige Beteiligungen	11.216.716,75	a) 636.736,80		300.200,00	a) 511,29		77.213,98	12.075.928,28	
5. Ausleihungen an Unternehmen, mit denen ein Beteiligungsverhältnis besteht	1.007.247,18	a) 3.927.024,75		-390.000,00	a)		92.999,00	4.451.272,93	
6. Geschäftsguthaben bei Genossenschaften	848.741,47	a) 1.294,51		-300.200,00	a) 900,00		167.835,75	381.100,23	
7. Sonstige Ausleihungen	1.276.469,05	a) 29.956,64			a) 233.075,51		71.940,18	1.001.410,00	
	<b>18.485.182,47</b>	<b>a) 5.018.378,53</b>	<b>505.161,26</b>		<b>a) 238.752,63</b>	<b>385.000,00</b>	<b>648.266,57</b>	<b>22.736.703,06</b>	<b>144.424,58</b>
<b>Insgesamt</b>	<b>446.968.804,34</b>	<b>a) 34.272.368,02</b>	<b>505.161,26</b>		<b>a) 17.929.582,03</b>	<b>385.000,00</b>	<b>285.077.568,31</b>	<b>178.354.183,28</b>	<b>13.979.995,37</b>

## F. Erläuterungen zur Bilanz und zur Gewinn- und Verlustrechnung

### I. Bilanz

1.

Die Geschäfts- und Firmenwerte aus der Kapitalkonsolidierung wurden – in Anlehnung an die steuerlich zulässigen Abschreibungen – auf die voraussichtliche Nutzungsdauer von 15 Jahren abgeschrieben.

2.

Die Beteiligungen an assoziierten Unternehmen wurden nach der Equity-Methode bewertet.

3.

Folgende Mitzugehörigkeitsvermerke sind im Bereich Forderungen anzugeben:

	Geschäftsjahr	Vorjahr
	<u>TEUR</u>	<u>TEUR</u>
Forderungen gegen verbundene Unternehmen,		
davon aus Lieferungen und Leistungen	1.122	212
davon sonstige Vermögensgegenstände	394	75
Forderungen gegen Unternehmen,		
mit denen ein Beteiligungsverhältnis besteht,		
davon aus Lieferungen und Leistungen	1.022	2.625
davon sonstige Vermögensgegenstände	73	3.505

4.

In den sonstigen Vermögensgegenständen sind als antizipative Posten größeren Umfangs Rabattansprüche an Lieferanten und Steuererstattungsansprüche enthalten.

5.

Der aktive Rechnungsabgrenzungsposten enthält Disagien in Höhe von 10 TEUR. (Vj. 11 TEUR) sowie 72 TEUR (Vj. 164 TEUR) Abgrenzung latenter Steuern nach § 306 HGB bzgl. der Zwischengewinneliminierung im Anlage- und Vorratsvermögen.

6.

Die Steuerrückstellungen enthalten Rückstellungen für latente Steuern von 1.166 TEUR (Vj. 1.065 TEUR).

7.

Die sonstigen Rückstellungen enthalten als wesentliche Posten:

	Geschäftsjahr
	<u>TEUR</u>
a) im Personalbereich	8.586
b) im Zusammenhang mit Dauerschuldverhältnissen und Rückbauverpflichtungen	3.489
c) Kontrakte	2.034
d) noch zu gewährende Boni	1.148
e) Prozesskosten	229

Die restlichen Rückstellungen beinhalten allgemeine Geschäftsrisiken.

8.

Die Verbindlichkeiten setzen sich wie folgt zusammen:

	Geschäftsjahr	Vorjahr
	<u>TEUR</u>	<u>TEUR</u>
gegenüber Kreditinstituten,		
- davon mit einer Restlaufzeit bis zu 1 Jahr	113.170	161.181
- davon mit einer Restlaufzeit über 5 Jahre	12.055	12.011
aus erhaltenen Anzahlungen auf Bestellungen,		
- davon mit einer Restlaufzeit bis zu 1 Jahr	1.879	2.245
- davon mit einer Restlaufzeit über 5 Jahre	0	0
aus Lieferungen und Leistungen,		
- davon mit einer Restlaufzeit bis zu 1 Jahr	94.962	101.963
- davon mit einer Restlaufzeit über 5 Jahre	0	0
aus Wechseln,		
- davon mit einer Restlaufzeit bis zu 1 Jahr	0	0
- davon mit einer Restlaufzeit über 5 Jahre	0	0
gegenüber verbundenen Unternehmen,		
- davon mit einer Restlaufzeit bis zu 1 Jahr	809	475
- davon mit einer Restlaufzeit über 5 Jahre	0	0
gegenüber Unternehmen, mit denen ein Beteiligungsverhältnis besteht,		
- davon mit einer Restlaufzeit bis zu 1 Jahr	252	885
- davon mit einer Restlaufzeit über 5 Jahre	0	0
sonstige Verbindlichkeiten,		
- davon mit einer Restlaufzeit bis zu 1 Jahr	65.847	47.238
- davon mit einer Restlaufzeit über 5 Jahre	134	134
Summe aller Verbindlichkeiten,		
- davon mit einer Restlaufzeit bis zu 1 Jahr	276.919	313.987
- davon mit einer Restlaufzeit über 5 Jahre	12.189	12.145

9.

Folgende Mitzugehörigkeitsvermerke sind im Bereich Verbindlichkeiten anzugeben:

	Geschäftsjahr	Vorjahr
	<u>TEUR</u>	<u>TEUR</u>
Verbindlichkeiten gegenüber Kreditinstituten,		
- davon Wechselverbindlichkeiten	0	0
- davon gegenüber Beteiligungsunternehmen	18.526	31.506
Verbindlichkeiten aus der Annahme gezogener und Ausstellung eigener Wechsel		
- davon gegenüber Beteiligungsunternehmen	0	0
Verbindlichkeiten gegenüber verbundenen Unternehmen,		
- davon aus Lieferungen und Leistungen	809	475
- davon sonstige Verbindlichkeiten	0	0
Verbindlichkeiten gegenüber Unternehmen, mit denen ein Beteiligungsverhältnis besteht,		
- davon aus Lieferungen und Leistungen	228	885
- davon aus sonstige Verbindlichkeiten	24	0
Sonstige Verbindlichkeiten,		
- davon Orderschuldverschreibungen	48.397	26.022
- davon gegenüber Beteiligungsunternehmen	0	0

10.

Folgende Verbindlichkeiten sind durch Pfandrechte oder ähnliche Rechte gesichert:

	Geschäftsjahr	Vorjahr
	<u>TEUR</u>	<u>TEUR</u>
Verbindlichkeiten gegenüber Kreditinstituten	121.090	214.750
Sonstige Verbindlichkeiten	<u>2.040</u>	<u>2.040</u>
Summe	123.130	216.790

Außerdem bestehen die üblichen Eigentumsvorbehalte aus Warenbezügen.

11.

Es bestanden folgende Haftungsverhältnisse nach § 251 HGB:

	Geschäftsjahr	Vorjahr
	<u>TEUR</u>	<u>TEUR</u>
Verbindlichkeiten aus Bürgschaften, Wechsel- und Scheckbürgschaften	13.391	9.957
Gewährleistungsverträgen und aus Patronatserklärungen	9.622	13.820
Verbindlichkeiten aus weitergegebenen Wechseln	4.256	6.217
Sicherheiten für fremde Verbindlichkeiten	1.328	0
bestehende Einzahlungsverpflichtungen	<u>2</u>	<u>2</u>
Summe	28.599	29.996

12.

Derivate

Zur Absicherung von Zinsrisiken im Rahmen der variablen Zinssätze der benötigten Kredite bestanden zum 31. 12. 2009 noch Zins-Caps in Höhe von 234 Mio. EUR (Marktwert 1.566 TEUR), sowie Zins-Swaps in Höhe von 66 Mio. EUR (Marktwert 17 TEUR). Devisensicherungsgeschäfte zur Absicherung von Währungsrisiken im US-Dollarbereich betreffen das Geschäft mit Futtermittel-Einzelkomponenten. Im Rahmen der Einheit mit den zugeordneten Warenkontrakten sind diese bewertet; eine Rückstellung war nicht zu bilden. Die Nominal- als auch Marktwerte betragen zum Stichtag 0,0 Mio. EUR.

Marktpreisänderungsrisiken im Bereich Futtermittel und Getreide begrenzt die RWZ im Wesentlichen durch den Abschluss derivativer Finanzinstrumente. Der Nominalwert beträgt zum Bilanzstichtag 29,5 Mio. EUR, der Marktwert 11,8 Mio. EUR. Dies entspricht einem mengenmäßigen Gesamtvolumen an Ein- und Verkaufskontrakten von 133.950 to.

13.

Der Anteil am Ergebnis anderer Gesellschafter setzt sich wie folgt zusammen:

	Geschäftsjahr	Vorjahr
	<u>TEUR</u>	<u>TEUR</u>
Anteil Jahresüberschuss	720	680
Anteil Jahresfehlbetrag	33	55

## II. Gewinn- und Verlustrechnung

1.

Die Umsatzerlöse gliedern sich wie folgt :

	<u>TEUR</u>
Bezug	1.245.092
Absatz	450.114
Dienstleistungen	<u>19.596</u>
Gesamt	1.714.802

Dabei sind die Sparten Energie (346.290 TEUR), Getreide (315.098 TEUR), Futtermittel (192.393 TEUR) sowie Technik (158.586 TEUR) die größten Umsatzträger.

Zum Bilanzstichtag lagen im Bereich Getreide und Düngemittel unechte Pensionsgeschäfte (Lagervertrag) in Höhe von 22,9 EUR (brutto) vor.

2.

In den Erträgen und Aufwendungen sind als wesentliche periodenfremde und aus betriebswirtschaftlicher Sicht außerordentliche Posten enthalten:

<u>Erträge</u>	<u>TEUR</u>
Erträge aus Sach- und Finanzanlageverkäufen	1.828
Auflösung nicht mehr benötigter Rückstellungen	2.720
Auflösung nicht mehr benötigter Wertberichtigungen	1.316
Versicherungserstattungen	342
Eingänge aus abgeschriebenen Forderungen	399
Zinserträge Steuern Vorjahre	41
Gewerbesteuer Vorjahre	415
Erstattung Körperschaftsteuerguthaben	1.141
Grunderwerbsteuer periodenfremd	142
Auflösung versteuerter Bewertungsabschlag § 253 Abs. 4	354
Ertrag aus Schadenersatzforderung	2.265
Sonstige	571
<u>Aufwendungen</u>	<u>TEUR</u>
Zuführungen zu Wertberichtigungen / Forderungsverluste	4.261
Abfindungen	325
Außerplanmäßige Abschreibungen auf immaterielle Vermögensgegenstände und Sachanlagen	60
Abschreibungen Finanzanlagen	145
Verluste aus Anlageverkäufen	310
Außerplanmäßige Abschreibung auf Vorratsvermögen	1.039
Altersteilzeit	559
Rückbauverpflichtung	395
Teilgeschäftsauflösung	458
Steuernachzahlungen inkl. Zinsen	290
Einmalprovision Verlängerung Konsortialkredit	429
Sonstige	748

## G. Sonstige Angaben

1.

Es bestehen folgende, nicht in der Bilanz ausgewiesene oder vermerkte finanzielle Verpflichtungen, die für die Beurteilung der Finanzlage von Bedeutung sind:

	<u>TEUR</u>
Verpflichtungen aus Miet- und Leasingverträgen	75.788
Haftsummen aus der Beteiligung an Genossenschaften	150

2.

Die Zahl der 2009 durchschnittlich beschäftigten Arbeitnehmer betrug :

	Vollzeitbeschäftigung	Teilzeitbeschäftigung
Kaufmännische Mitarbeiter	1.336	241
Gewerbliche Mitarbeiter	<u>746</u>	<u>39</u>
	2.082	280

Außerdem wurden in 2009 durchschnittlich 177 Auszubildende beschäftigt.

3.

Im Geschäftsjahr gab es keine Geschäfte mit nahestehenden Personen, die nicht zu marktüblichen Bedingungen zustande gekommen wären (§ 285 Nr. 21).

4.

Das Prüferhonorar für die Abschlussprüfung des Konzerns beträgt 26 TEUR.

## H. Rechtsformabhängige Angaben des Mutterunternehmens

1.

Mitgliederbewegung

	<u>Zahl der Mitglieder</u>	<u>Anzahl der Geschäftsanteile</u>
Anfang 2009	168	6.366
Zugang	4	218
Abgang	9	194
Ende 2009	163	6.390

Die Geschäftsguthaben der verbleibenden Mitglieder haben sich im Geschäftsjahr um 82.599,85 EUR erhöht.

Der Geschäftsanteil beträgt 3.070,00 EUR. Eine Nachschusspflicht für Mitglieder besteht nicht.

2.

Die zuständigen Prüfungsverbände sind:

DGRV – Deutscher Genossenschafts- und Raiffeisenverband e.V	Rheinisch Westfälischer Genossenschaftsverband e.V
Pariser Platz 3	Mecklenbecker Straße 235 - 239
10117 Berlin	48163 Münster

3.

Mitglieder des Vorstandes:

Friedhelm Decker, Landwirt	Vorsitzender
Ingo Steitz, Landwirt	
Hans-Josef Hilgers	Sprecher des Vorstandes
Markus Stüttgen	
Dr. Karl-Heinrich Sümmermann	

4.

Mitglieder des Aufsichtsrates:

Peter Bleser, MdB, Landwirt	Vorsitzender
Bernd Firle, Angestellter	stellv. Vorsitzender
Martin Bonow, Dipl. Volkswirt, Verbandsdirektor	
Frank Braband, Angestellter	
Reinhard Ewertz, Angestellter	
Jürgen Krafft, Landwirt	
Alfred Muders, Geschäftsführer	
Armin Müller, Vizepräsident	
Gerd Nachbauer, Arbeiter	
Herbert Niescher, Angestellter	
Hans-Gerd Pützstück, Vorstandsvorsitzender	
Gerhard-Ernst Raddatz, Angestellter	
Matthias Rips, Angestellter	
Jürgen Schneider, Angestellter	
Reinhold Schreck, Bankdirektor	
Dr. Alois Splonskowski, Geschäftsführer	
Dr. Wolfgang Thomasberger, Stv. Vorstandsvorsitzender	
Hermann-Josef Wiebusch, Angestellter	
Hans-Bernd Wolberg, Vorstandsmitglied	
Willi Zaun, Angestellter	

5.

Am Bilanzstichtag betragen die Forderungen an Mitglieder des Vorstandes in Höhe von 0 TEUR (Vj. 0 TEUR) und Mitglieder des Aufsichtsrates von 9 TEUR (Vj. 16 TEUR).

6.

Die Gesamtbezüge des Aufsichtsrates beliefen sich auf 68 TEUR (Vj. 68 TEUR).

Köln, den 19. Mai 2010

Raiffeisen Waren-Zentrale Rhein-Main eG

Der Vorstand

Decker	Steitz	
Hilgers	Stüttgen	Dr. Sümmermann

## I. Wiedergabe des Bestätigungsvermerks

Nach dem abschließenden Ergebnis unserer Prüfung haben wir dem Konzernabschluss zum 31. Dezember 2009 und dem Bericht über die Lage der Genossenschaft und des Konzerns für das Geschäftsjahr 2009 der Raiffeisen Waren-Zentrale Rhein-Main eG, Köln, unter dem Datum vom 11. Juni 2010 den uneingeschränkten Bestätigungsvermerk wie folgt erteilt:

„Wir haben den von der Raiffeisen Waren-Zentrale Rhein-Main eG, Köln, aufgestellten Konzernabschluss – bestehend aus Bilanz, Gewinn- und Verlustrechnung, Anhang, Kapitalflussrechnung und Eigenkapitalspiegel – und den Bericht über die Lage der Genossenschaft und des Konzerns der Raiffeisen Waren-Zentrale Rhein-Main eG, Köln, für das Geschäftsjahr vom 1. Januar bis 31. Dezember 2009 geprüft. Die Aufstellung von Konzernabschluss und Bericht über die Lage der Genossenschaft und des Konzerns nach den deutschen handelsrechtlichen Vorschriften und den ergänzenden Bestimmungen der Satzung liegt in der Verantwortung der gesetzlichen Vertreter der Genossenschaft. Unsere Aufgabe ist es, auf der Grundlage der von uns durchgeführten Prüfung eine Beurteilung über den Konzernabschluss und den Bericht über die Lage der Genossenschaft und des Konzerns abzugeben.

Wir haben unsere Konzernabschlussprüfung nach § 317 HGB unter Beachtung der vom Institut der Wirtschaftsprüfer (IDW) festgestellten deutschen Grundsätze ordnungsmäßiger Abschlussprüfung vorgenommen. Danach ist die Prüfung so zu planen und durchzuführen, dass Unrichtigkeiten und Verstöße, die sich auf die Darstellung des durch den Konzernabschluss unter Beachtung der Grundsätze ordnungsmäßiger Buchführung und durch den Bericht über die Lage der Genossenschaft und des Konzerns vermittelten Bildes der Vermögens-, Finanz- und Ertragslage wesentlich auswirken, mit hinreichender Sicherheit erkannt werden. Bei der Festlegung der Prüfungshandlungen werden die Kenntnisse über die Geschäftstätigkeit und über das wirtschaftliche und rechtliche Umfeld des Konzerns sowie die Erwartungen über mögliche Fehler berücksichtigt. Im Rahmen der Prüfung werden die Wirksamkeit des rechnungslegungsbezogenen internen Kontrollsystems sowie Nachweise für die Angaben im Konzernabschluss und dem Bericht über die Lage der Genossenschaft und des Konzerns überwiegend auf der Basis von Stichproben beurteilt. Die Prüfung umfasst die Beurteilung der Jahresabschlüsse der in den Konzernabschluss einbezogenen Unternehmen, der Abgrenzung des Konsolidierungskreises, der angewandten Bilanzierungs- und Konsolidierungsgrundsätze und der wesentlichen Einschätzungen der gesetzlichen Vertreter sowie die Würdigung der Gesamtdarstellung des Konzernabschlusses und des Berichts über die Lage der Genossenschaft und des Konzerns. Wir sind der Auffassung, dass unsere Prüfung eine hinreichend sichere Grundlage für unsere Beurteilung bildet.

Unsere Prüfung hat zu keinen Einwendungen geführt.

Nach unserer Beurteilung aufgrund der bei der Prüfung gewonnenen Erkenntnisse entspricht der Konzernabschluss den gesetzlichen Vorschriften und den ergänzenden Bestimmungen der Satzung und vermittelt unter Beachtung der Grundsätze ordnungsmäßiger Buchführung ein den tatsächlichen Verhältnissen entsprechendes Bild der Vermögens-, Finanz- und Ertragslage des Konzerns. Der Bericht über die Lage der Genossenschaft und des Konzerns steht im Einklang mit dem Konzernabschluss, vermittelt insgesamt ein zutreffendes Bild von der Lage der Genossenschaft und des Konzerns und stellt die Chancen und die Risiken der zukünftigen Entwicklung zutreffend dar.“

Berlin, den 11. Juni 2010

DGRV – Deutscher Genossenschafts- und Raiffeisenverband e.V.

(Dr. Ott)  
Wirtschaftsprüfer

(Odenthal)  
Wirtschaftsprüfer

© 2010

Raiffeisen Waren-Zentrale Rhein-Main eG

Altenberger Straße 1a, 50668 Köln, 0221/1638-0, [www.rwz.de](http://www.rwz.de)

**Verantwortliche Leitung und Redaktion**

DB Marketing, Dr. Friedrich-Karl Velder, 0221/1638-233, [dr.velder@rwz.de](mailto:dr.velder@rwz.de)

**Fotos**

RWZ-Bildarchiv

Jörg Mischke

**Gestaltung**

kontext, Bad Münstereifel

**Druck**

W+S Druck und Medien GmbH, Troisdorf-Spich