



Geschäftsbericht 2008



Die RWZ auf einen Blick

	RWZ-Konzern (Mio. Euro)				RWZ eG (Mio. Euro)			
	2005 Mio. Euro	2006 Mio. Euro	2007 Mio. Euro	2008 Mio. Euro	2005 Mio. Euro	2006 Mio. Euro	2007 Mio. Euro	2008 Mio. Euro
Umsatz	1.493,9	1.603,9	1.666,7	2.119,3	1.223,7	1.245,0	1.317,8	1.774,0
davon Absatzgeschäft	321,2	382,2	495,2	583,3	209,2	221,6	327,3	431,2
Bezugsgeschäft	1.149,3	1.193,6	1.115,9	1.520,0	985,6	993,7	959,2	1.308,1
Dienstleistungen	23,4	28,1	15,6	16,0	28,9	29,7	31,3	34,1
Rohergebnis	190,2	193,1	212,0	224,1	138,1	140,3	153,1	169,1
Abschreibungen	15,3	15,1	16,8	15,3	11,1	10,0	10,5	10,5
Investitionen/Sachanlagen	17,1	19,8	16,7	21,8	14,7	9,9	10,4	13,2
Ergebnis der gewöhnlichen Geschäftstätigkeit	8,0	7,4	13,2	15,5	8,0	4,9	10,1	10,8
Jahresüberschuss/-fehlbetrag	5,7	5,6	9,0	12,1	7,0	4,8	7,4	8,2
Bilanzsumme	429,9	471,5	473,5	508,9	334,2	366,6	373,6	408,5
davon Anlagevermögen	171,1	173,4	170,9	172,4	129,4	134,4	130,3	130,1
Umlaufvermögen	258,3	296,7	301,1	335,2	204,6	231,1	242,2	277,5
Eigenkapital	54,0	58,0	65,1	76,5	51,1	54,6	60,6	68,6
Fremdkapital	334,0	369,2	357,0	374,5	248,5	276,2	272,7	290,0
Mitarbeiter	2.540	2.427	2.384	2.486	1.823	1.809	1.789	1.841
Mitgliedsgenossenschaften (per 31. 12.)	197	185	171	168	197	185	171	168

Raiffeisen

Geschäftsgebiet der Raiffeisen Waren-Zentrale Rhein-Main eG

Vertriebsgebiete und Standorte





Raiffeisen

Zentraler Verwaltungssitz

RWZ-Agrartechnikbetriebe



RWZ-Standorte (RM, RBZ, RAL, RAZ, RTS etc.)



RWZ-Beteiligungen



Agrar-Vertriebsgruppen

— VTG Rhein-Sieg-Westerwald, Altenkirchen Tel.: 02681/95240 • Fax: 02681/952418

— VTG Hessen, Friedberg Tel.: 06031/165201 • Fax: 06031/165212

— VTG Nordeifel, Embken Tel.: 02425/94250 • Fax: 02425/942539

— VTG Saar, Merzig Tel.: 06861/7141 • Fax: 06861/76557

— VTG Eifel-Mosel-Hunsrück, Wittlich Tel.: 06571/6903124 • Fax: 06571/6903140

— VTG Rheinhessen-Pfalz, Worms Tel.: 06241/400481 • Fax: 06241/400489

— VTG Nordrhein, Wankum Tel.: 02836/915060 • Fax: 02836/915062

— VTG Mittelrhein, Andernach Tel.: 02632/30976-90 • Fax: 02632/30976-91

— VTG Thüringen-Sachsen, Ebeleben Tel.: 036020/77226 • Fax: 036020/77350

Die RWZ-Vertriebsgruppen umfassen die Standorte der Raiffeisen-Märkte (RM), Raiffeisen-Bauzentren (RBZ), RWZ-Betriebe (Agrar), Raiffeisen-Tankstellen (RTS).

Stand 05/2009

Organigramm der RWZ Rhein-Main eG

Zentraler Verwaltungssitz

Altenberger Straße 1a, 50668 Köln

Telefon: 02 21/16 38-0 • Telefax: 02 21/16 38-254 • Internet: <http://www.rwz.de> • E-Mail: info@rwz.de

Bereiche

Geschäftsbereiche

Pflanzliche Produktion

Düngemittel Tel.: 02 21/16 38-211 • Fax: 02 21/16 38-377 • E-Mail: duengemittel@rwz.de

Pflanzenschutz Tel.: 02 21/16 38-452 • Fax: 02 21/16 38-381 • E-Mail: pflanzenschutz@rwz.de

Saatgut/Holz Tel.: 02 21/16 38-200 • Fax: 02 21/16 38-394 • E-Mail: saatgut@rwz.de

Dienstleistung Pflanzliche Produktion Tel.: 02 21/16 38-172 • Fax: 02 21/16 38 10 381 • E-Mail: pflanzliche-produktion@rwz.de

Getreide/Futtermittel/ Nachwachsende Rohstoffe/Energie

Getreide / Ölsaaten Tel.: 02 21/16 38-371 • Fax: 02 21/16 38-265 • E-Mail: getreide@rwz.de

Mischfutter Tel.: 02 21/16 38-460 • Fax: 02 21/16 38-222 • E-Mail: futtermittel@rwz.de

Futtermiteinkauf/-handel Tel.: 02 21/16 38-371 • Fax: 02 21/16 38-222 • E-Mail: bruschra@rwz.de

Nachwachsende Rohstoffe Tel.: 02 21/16 38-465 • Fax: 02 21/16 38-222 • E-Mail: deckerth@rwz.de

Energie Tel.: 02 21/16 38-371 • Fax: 02 21/16 38-267 • E-Mail: energie@rwz.de

Baustoffe Tel.: 0 22 51/16 38-462 • Fax: 0 22 51/16 38-364 • E-Mail: baustoffe@rwz.de

Märkte Tel.: 02 21/16 38-462 • Fax: 02 21/16 38-364 • Tel.: 02 21/16 38-294 • E-Mail: maerkte@rwz.de

Technik Tel.: 02 21/16 38-392 • Fax: 02 21/16 38-395 • E-Mail: technik@rwz.de

Kartoffeln Tel.: 0 21 63/94 87-0¹⁾ • Tel.: 0 62 31/91 88 12²⁾ • E-Mail: info@weuthen-gmbh.de / l.hartmann@msrp.de

Weinbau-/Kellereibedarf Tel.: 0 67 04/93 30-14 • Fax: 0 67 04/93 30-24 • E-Mail: weinbau@rwz.de

Logistik Tel.: 0 61 81/9 33 05 67 • Fax: 0 61 81/9 33 05 64 • E-Mail: logistik@rwz.de

Dienstleistungsbereiche

Bau/Liegenschaften Tel.: 02 21/16 38-388 • Fax: 02 21/16 38-296 • E-Mail: bau@rwz.de

DV/Informationsmanagement Tel.: 02 21/16 38-498 • Fax: 02 21/16 38-393 • E-Mail: edv@rwz.de

Finanzen Tel.: 02 21/16 38-446 • Fax: 02 21/16 38 10 466 • E-Mail: finanzen@rwz.de

Interne Revision Tel.: 0 60 31/165-575 • Fax: 0 60 31/165-578 • E-Mail: revision@rwz.de

Marketing Tel.: 02 21/16 38-233 • Fax: 02 21/16 38-348 • E-Mail: marketing@rwz.de

Personal Tel.: 02 21/16 38-244 • Tel.: 02 21/16 38-375 • E-Mail: personal@rwz.de

Organisation/Controlling/Versicherungen Tel.: 02 21/16 38-423 • Fax: 02 21/16 38-437 • E-Mail: controlling@rwz.de

Recht Tel.: 0 60 31/165-589 • Fax: 0 60 31/165-570 • E-Mail: recht@rwz.de

1) Wilhelm Weuthen GmbH & Co. KG, Waldniel

2) Maurer Parat GmbH, Dannstadt

Inhalt

1 Organigramm

4 Verwaltungsorgane

Vorstand
Aufsichtsrat
Beirat

6 Lagebericht und Konzern-Lagebericht des Vorstandes

7 Branchenrelevante Marktentwicklung

10 Entwicklung der Geschäftssegmente und Darstellung
der finanziellen Leistungsfaktoren

13 Erläuterung der im Konzernabschluss/im Jahresabschluss
ausgewiesenen Beträge/Angaben

15 Vermögenslage

16 Finanz- und Liquiditätslage

16 Entwicklung wesentlicher Kennzahlen

17 Risikobericht

21 Vorgänge von besonderer Bedeutung nach Ende des Geschäftsjahres

21 Ausblick

22 Personal- und Sozialbericht

24 Entwicklung der Geschäftssegmente: Landwirtschaftliches Geschäft

44 Entwicklung der Geschäftssegmente: Ländliches Geschäft

51 Logistik

54 Jahresabschluss der RWZ Rhein-Main eG

56 Bilanz

58 Gewinn- und Verlustrechnung

59 Anhang

67 Bericht des Aufsichtsrates

68 Jahresabschluss des RWZ-Konzerns

70 Bilanz

72 Gewinn- und Verlustrechnung

75 Anhang

Verwaltungsorgane

Vorstand

Friedhelm Decker (Vorsitzender)
Präsident des Rheinischen Landwirtschafts-
verbandes e.V.

Ingo Steitz
Präsident des Weinbauverbandes Rheinhessen e.V.

Hans-Josef Hilgers (geschäftsführendes VM)
Sprecher des Vorstandes

Markus Stüttgen
(geschäftsführendes VM)

Dr. Karl-Heinrich Sümmermann
(geschäftsführendes VM)

Aufsichtsrat

Peter Bleser, MdB (Vorsitzender)
Vorsitzender der Arbeitsgruppe Ernährung,
Landwirtschaft und Verbraucherschutz
der CDU-/CSU-Bundestagsfraktion,
AV Raiffeisenbank Kaifenheim eG

Bernd Firle (stv. Vorsitzender)
Arbeitnehmersvertreter

Hans K. Bernhardt (bis 10. Juni 2008)
ehem. GF Raiffeisen Waren GmbH & Co.
Betriebs KG Alsfeld-Kirchhain

Martin Bonow
VM Genossenschaftsverband e. V.

Frank Braband
Arbeitnehmersvertreter

Wilhelm Brück Ehrenmitglied

Robert Engers (bis 10. Juni 2008)
ehem. GF BAG Kirchberg eG

Reinhard Ewertz Arbeitnehmersvertreter

Jürgen Krafft
AM Buir-Bliesheimer Agrar Genossenschaft eG

Alfred Muders (ab 10. Juni 2008)
GF Raiffeisen Hunsrück Handelsgesellschaft mbH

Armin Müller (ab 10. Juni 2008)
Vizepräsident Hessischer Bauernverband e.V.

Gerold Nachbauer Arbeitnehmersvertreter

Herbert Niescher Arbeitnehmersvertreter

Hans-Gerd Pützstück (ab 10. Juni 2008)
VV REG Bergisch Land und Mark eG

Gerhard-Ernst Raddatz Arbeitnehmersvertreter

Matthias Rips Arbeitnehmersvertreter

Jürgen Schneider Arbeitnehmersvertreter

Reinhold Schreck
VV VR Bank Südpfalz eG

Dr. Alois Splonskowski
GF Raiffeisen Voreifel-Ahr Handelsgesellschaft mbH

Dr. Wolfgang Thomasberger (ab 10. Juni 2008)
Stv. VV VR Bank Rhein-Neckar eG

Werner Wessa (bis 10. Juni 2008)
ehem. VM VR Bank eG, Ludwigshafen

Josef Wetzel (bis 10. Juni 2008)
ehem. GF RWG Biblis eG

Hermann-Josef Wiebusch Arbeitnehmersvertreter

Hans-Bernd Wolberg
VM WGZ Bank AG Westdeutsche Genossenschafts-
Zentralbank, Düsseldorf

Willi Zaun Arbeitnehmersvertreter

AV = Aufsichtsratsvorsitzender
AM = Aufsichtsratsmitglied
GF = Geschäftsführer
KV = Kreisvorsitzender
VM = Vorstandsmitglied
VV = Vorstandsvorsitzender

Verwaltungsorgane

Beirat

Friedrich H. Freiherr von der Leyen (Vorsitzender)

Heinz-Christian Bär

Ehrenpräsident des Hessischen Bauernverbandes e.V.

Lutz Bauer VV RV Bank Rhein-Haardt eG

Heinz Becker Kreislandwirt

Dr. Willi Billau

stv. Vors. Regionalbauernverband Starkenburg

Leo Blum

Präsident des Bauern- und Winzerverbandes Rheinland-Nassau e.V.

Ernst Bugl

VV Raiffeisenbank Grafschaft-Wachtberg eG

Richard Damm VM VR Bank Mittelhaardt eG

Michael Dathe

VV Prießnitzer Agrargenossenschaft eG

Wilfried Ehrenstein Landwirt

AM Westerwald Bank eG

Karl-Otto Engel KV Kreisbauernverband Birkenfeld

Klaus Fontaine

Präsident des Bauernverbandes Saar e.V.

Johannes Frizen

Präsident der Landwirtschaftskammer Nordrhein-Westfalen

Dieter Glahn

VM Bauern- und Winzerverband Rheinland-Pfalz Süd

Axel Glößner VM VR-Bank Saarpfalz

Helmut Gumpert VV Agrofarm Knau eG

Eberhard Hartelt

KV Bauern- und Winzerverband Kreis Donnersberg

Dr. Ludwig C. von Heyl

KV Bauern- und Winzerverband Rhein-Pfalz-Kreis

Hermann Hünnekens

GF Raiffeisen-Markt Niep Handels GmbH

Wolfgang Janson

KV Bauern- und Winzerverband Alzey-Worms

Jan Kirsch

VV Buir Bliesheimer Agrargenossenschaft eG

Karl Kloock Landwirt

Günter Klücken VM Raiffeisen-Waren-Genossenschaft Rheinland eG

Joachim Knoll

VV Agroservice Altenburg-Waldenburg eG

Reiner Latten

Ehrenpräsident des Rheinischen Landwirtschaftsverbandes e.V.

Martin Ley VM VOG Rheinhessen eG, Ingelheim

Wilhelm Lieven Landwirt

Wolfgang Lück VM Raiffeisenbank Neustadt eG

Hans-Peter Maas GF RWG Niederrhein eG

Herwig Marloff Sprecher des Vorstandes

Raiffeisen Wetterau eG

Karl Meid VM Raiffeisenbank Welling eG

Jörg Müller (ab 10. Juni 2008)

Vors. EZG Hunsrück-Nahe

Jürgen Münch GF RWG Bad Dürkheim eG

Armin Pfeil (ab 10. Juni 2008)

GF RWGmbH & Co. Betriebs KG, Alsfeld

Karl-Heinz Scheu AM VR Bank Biedenkopf eG

Thomas Schlich Sprecher des Vorstandes

Pfalzmarkt für Obst und Gemüse eG

Ludwig Schmitt Landwirt

Stv. KV Bauern- und Winzerverband Mainz-Bingen

Hans Peter Schmitz

VM Lovericher Bezugs- und Absatzgenossenschaft eG

Richard Schreiner

Präsident der Landwirtschaftskammer für das Saarland

Walter Schütz

Vors. Regionalbauernverband Starkenburg e.V.

Achim Schwecht VV Volksbank Erft eG

Fritz Steegmüller Landwirt

Helmut Steinhauer AM Volksbank Lauterecken

Horst Trautmann

GF RWG Reichelsheim/Odenwald eG

Hans-Georg Wagner AV RWG Frankfurt/Main

Thomas Warken (ab 10. Juni 2008)

GF Bezugs- und Absatzgenossenschaft Kirchberg eG

Horst Weyand VV Volksbank Nahetal eG

Kurt Wiegel KV Bauernverband Vogelsberg e.V.

Walter Wolf

KV Bauern- und Winzerverband Bad Dürkheim

Bernd Wolfs (ab 10. Juni 2008)

GF RWG Schwalm-Nette eG

Lagebericht und Konzern-Lagebericht des Vorstandes



Branchenrelevante Marktentwicklung

Weltweiter Konjunkturunbruch

Im Berichtsjahr endete die dynamische Aufwärtsentwicklung der Weltkonjunktur der vergangenen Jahre abrupt. Kein Land konnte sich diesem historischen Abwärtssog als Folge der dramatischen Ereignisse auf den internationalen Finanzmärkten entziehen. Auch die noch bis zum Herbst des Berichtsjahres auf historische Höchstpreise gestiegenen Rohstoffnotierungen, unter anderem verteuerte sich Rohöl auf ein Allzeit-Hoch von 150 €/Barrel, belasteten die weltweite wirtschaftliche Entwicklung.

In der Weltwirtschaft setzte im Berichtsjahr die höchst seltene Entwicklung ein, wonach alle führenden Industrienationen annähernd synchron in eine tiefe Rezession hineingerieten.

Besonders schnell machte sich der Einbruch in der Eurozone bemerkbar. Von allen Euro-Ländern am deutlichsten betroffen war Deutschland aufgrund seiner enormen Abhängigkeit vom Außenhandel.

Zum Ende des Berichtsjahres rutschte Deutschland tief in die Rezession. Die sinkenden Exporte und Investitionen sorgten für den stärksten Einbruch der Wirtschaftsleistung seit Jahrzehnten. Während das Bruttoinlandsprodukt im Jahresdurchschnitt aufgrund des starken Jahresauftaktes noch bei + 1,3 % lag, fiel es im letzten Quartal 2008 unerwartet deutlich um 2,1 % gegenüber dem Vorquartal zurück.

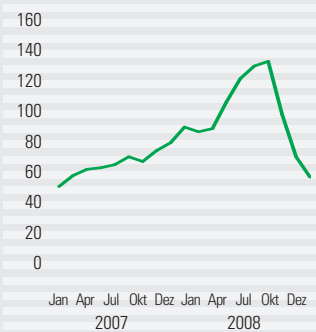
Waren viele Unternehmen noch zur Jahresmitte zuversichtlich hinsichtlich ihrer wirtschaftlichen Entwicklung, so herrschte am Jahresende großer Pessimismus. Der Auftragsbestand der deutschen Industrie sackte in erheblichem Ausmaß insbesondere in der zweiten Jahreshälfte ab.

Einen deutlichen Anstieg über das Berichtsjahr hinweg erfuhr dagegen die allgemeine Teuerung. Diese erreichte im Jahresdurchschnitt mit 2,6 % den höchsten Wert seit 15 Jahren. Im Wesentlichen war diese Entwicklung auf die hohen Inflationsraten des ersten Halbjahres zurückzuführen. Rohstoffe, Energie und vor allem auch die Preissteigerung bei Nahrungsmitteln waren die wesentlichen Ursachen.

Die in ihrer Dramatik außergewöhnliche Weltfinanzkrise hatte deutlich sinkende Zinsen zur Folge. Ursache waren die konzertierten Leitzinssenkungsaktionen aller wichtigen Notenbanken mit dem Ziel, die Entwicklung in Richtung sich rapide verschlechternder weltwirtschaftlicher Konjunkturaussichten zu bremsen.

Gleichzeitig setzten zahlreiche Länder enorme Liquiditätshilfen ein, um einer möglichen Dauer-Rezession entgegenzuwirken.

Preis für Rohöl in US\$ je Barrel



Produktion/Geschäftsklima



Leitzins im Euroraum

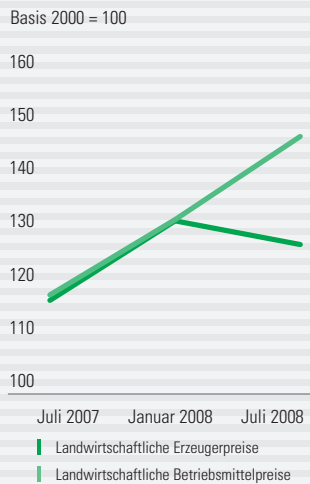


Lagebericht

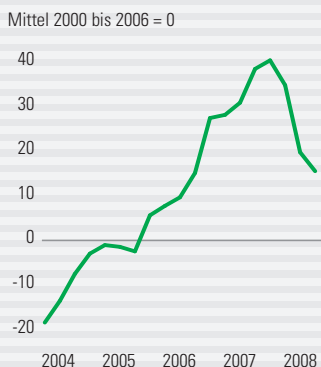
Preise für Brotgetreide in Deutschland



Entwicklung der Agrarpreise



Konjunkturbarometer Agrar



Feste Agrarmärkte im ersten Halbjahr

Der Agrarsektor war im Berichtsjahr noch nicht derart deutlich von den Verwerfungen im Finanz- und Wirtschaftssektor betroffen. Allerdings entwickelten sich die einzelnen Agrarmärkte höchst unterschiedlich. Während die Erzeugerpreise bei Getreide und Milch in der ersten Jahreshälfte noch außergewöhnlich hoch lagen, stürzten sie in der zweiten Jahreshälfte ebenso deutlich ab. Ursache hierfür waren weltweit wieder reichlichere Ernten, höhere Produktionsquoten, gestiegene Vorräte und der rückläufige Nahrungsmittelverbrauch als Folge der Weltwirtschaftskrise.

Allerdings war auf den Nahrungsmittelmärkten insgesamt nicht derselbe Grad an Nachfragerückgang zu beobachten wie an den übrigen Rohstoffmärkten, da der Nahrungsmittelbedarf einer auch im Berichtsjahr wieder deutlichen gewachsenen Weltbevölkerung gedeckt werden muss.

Betriebsmittelkosten deutlich gestiegen

Ein außergewöhnlich starker Anstieg der Betriebsmittelkosten reduzierte die seitens der Landwirtschaft in der ersten Jahreshälfte des Berichtsjahres auf der Vermarktungsseite erzielten Preisaufschläge erheblich. So zogen die Erzeugerpreise für landwirtschaftliche Produkte EU-weit gegenüber Vorjahr im Durchschnitt inflationsbereinigt um 3 % an, gleichzeitig verteuerten sich jedoch die Betriebsmittel und Dienstleistungen für landwirtschaftliche Betriebe real um fast 12 %.

Insbesondere der extreme Anstieg der Düngemittelpreise hatte hieran großen Anteil. Ebenso stiegen die Aufwendungen für Energie und Schmierstoffe, für Futtermittel sowie für Saat- und Pflanzgut.

Einhergehend damit verteuerten sich in Deutschland im Jahresdurchschnitt 2008 auch die Lebensmittelpreise um immerhin 6,4 %. Gegenüber den Jahren zuvor wirkten Nahrungsmittel damit nicht mehr als Inflationsbremse.

Stimmung in der Landwirtschaft knickt ein

Beurteilte die Landwirtschaft im Berichtsjahr ihre Geschäftslage größtenteils noch als sehr günstig oder günstig und ihre weiteren Aussichten noch sehr optimistisch, so waren die Erwartungen für die Zukunft ab Mitte des Berichtsjahres getrübt.

Insbesondere die Preisentwicklung bei den wichtigsten Marktfrüchten wie auch bei Milch sorgte für diesen Meinungsumschwung.

Agrareinkommen wieder rückläufig

Nach einer mehrjährigen Erholungsphase mit zum Teil deutlichen Einkommenszuwächsen fand sich die Erlössituation der Landwirtschaft in Deutschland im Berichtsjahr wieder auf Talfahrt. So ging der Gewinn je Arbeitskraft in den Haupterwerbsbetrieben um rund 15 % auf knapp 29.000 € zurück, während er im Jahr zuvor aufgrund der rasanten Preisentwicklung bei wichtigen Agrarprodukten im Schnitt noch um fast 30 % gestiegen war.

Die desolante Entwicklung der Veredlungsbetriebe, insbesondere der sauenhaltenden Betriebe, konnte sich erst spät im Berichtsjahr aufgrund der sinkenden Futtermittelkosten und sich stabilisierender Ferkelpreise wieder erholen. Dennoch gaben im Berichtsjahr bundesweit 16 % der schweinehaltenden Betriebe ihre Produktion auf. Allerdings vergrößerten sich die Bestandsstrukturen in den verbleibenden noch 66.000 schweinehaltenden Betrieben auf diese Weise deutlich.

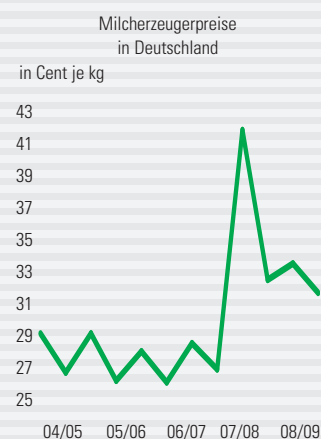
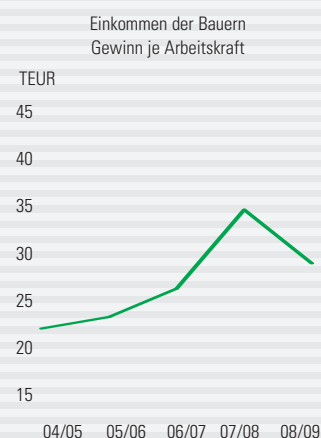
Bei den Milchviehbetrieben war das Berichtsjahr im Hinblick auf Marktlage und Einkommensentwicklung zweigeteilt. Während der Milchpreis im ersten Halbjahr noch auf auskömmlichen Niveau lag, setzte ab dem zweiten Halbjahr eine rasante Talfahrt ein. Auch bei den Milchviehbetrieben setzte sich im Berichtsjahr der Strukturwandel fort. So reduzierte sich die Betriebszahl im Einzugsgebiet der RWZ um immerhin rund 4 %.

Die Ackerbaubetriebe konnten aufgrund der hohen Produktpreise im ersten Halbjahr ihre Unternehmensergebnisse steigern, obwohl sich auch die Ausgaben für Betriebsmittel, insbesondere für Energie, Saatgut und Pflanzenschutz, drastisch erhöhten. Im zweiten Halbjahr belasteten die weiterhin hohen Betriebsmittelkosten und deutlich gesunkene Erzeugerpreise die Einkommenslage.

Deutlich günstiger verlief die Entwicklung der Weinbaubetriebe. Deren Gewinn konnte aufgrund stabiler Märkte zulegen. Auch hier setzte sich der Strukturwandel hin zu größeren, rationell betriebenen Betriebs- und Flächeneinheiten fort.

Die EU-Agrarpolitik war im Berichtsjahr bestimmt durch weitere Beschlüsse und Umsetzungen von Maßnahmen mit dem Ziel eines weiteren Rückzugs des Staates aus der Marktverantwortung.

So wurde die Getreideintervention auf Brotweizen beschränkt, bei Gerste wird sie ab dem Getreide-Wirtschaftsjahr 2010/11 ganz aufgehoben. Als Vorbereitung auf das Auslaufen der Milchquotenregelung in 2015 wurden Beschlüsse zur Aufstockung der Quote in den Folgejahren um jeweils 1 % beschlossen. Ebenfalls wurde festgelegt, im Rahmen der gemeinsamen Agrarpolitik die sogenannte obligatorische Modulationsrate von derzeit 5 auf 10 % in 2012 zu erhöhen und zudem bei Betrieben mit hohen Direktzahlungen eine zusätzlichen Abzug vorzunehmen.



Lagebericht

Entwicklung der Geschäftssegmente und Darstellung der finanziellen Leistungsfaktoren

Deutliche Steigerung bei Umsatz und Marktanteilen

Die RWZ-Gruppe konnte insbesondere in der ersten Jahreshälfte des Berichtsjahres noch die außergewöhnlich günstigen Rahmenbedingungen nutzen und unter einem Zuwachs von insgesamt 452 Mio. € auf 2,12 Mrd. € den höchsten Umsatz seit ihrem Bestehen erzielen. Zu dieser Steigerung trugen nahezu alle Geschäftsfelder bei.

Insbesondere im Agrargeschäft wirkte die außergewöhnliche Aufwärtsentwicklung des Vorjahres noch bis in die erste Jahreshälfte 2008 hinein fort.

Deutliche mengen- und wertmäßige Umsatzsteigerungen konnten sowohl im Bezugsgeschäft mit Düngemitteln, Pflanzenschutz, Saatgut, Futtermitteln und Agrartechnik als auch im Absatzgeschäft mit Getreide, Ölsaaten und Kartoffeln erzielt werden. Vor allem die infolge der weltweiten Verknappung extrem gestiegenen Getreidepreise hatten hieran ihren Anteil.

Das Agrargeschäft war insbesondere in der ersten Jahreshälfte noch sehr stark von den Weltmarkteinflüssen mit Höchstpreisen für alle Arten von Rohstoffen und damit einhergehend auch mit Spitzenpreisen für Agrarrohstoffe gekennzeichnet. Ab der zweiten Jahreshälfte schwächte sich das bis dahin für den Agrarsektor günstige konjunkturelle Umfeld jedoch spürbar ab.

Äußerst turbulent verlief das **Düngemittelgeschäft**. Waren die Düngerpreise in der ersten Jahreshälfte noch extrem hoch, so setzten ab Jahresmitte außergewöhnlich volatile Marktverhältnisse unter deutlichem Preisrückgang ein. Aufgrund der enormen Preissteigerung zu Jahresanfang konnte die RWZ ihren Düngerumsatz um 52 % auf rund 176 Mio. € steigern.

Das **Pflanzenschutzgeschäft** erreichte mit einem Umsatz von 110 Mio. € in etwa Vorjahresniveau. Intensivere Behandlungsmaßnahmen, unter anderem ausgelöst durch die hohe Produktpreiserwartung seitens der Landwirtschaft vor allem bei Getreide und Ölsaaten, aber auch bei Zuckerrüben sowie im Weinbau, förderten das Pflanzenschutzmittelgeschäft.

An **Saatgut** setzte die RWZ mit 44.000 t etwa 13 % mehr um als im Jahr zuvor. Hierzu trugen nahezu alle Teilsegmente bei. Vor allem blieben die Mengenumsätze im Saatgetreidegeschäft stabil.

Auch im Grünland-/Feldsaatengeschäft konnten erhebliche Umsatzausweitungen erzielt werden, ebenso im nicht-landwirtschaftlichen Geschäft. Das **Holzgeschäft** verlief demgegenüber konjunkturbedingt schwächer.

Eine starke Ausdehnung in Menge und Wert verzeichnete auch das **Futtermittelgeschäft**. Hier stieg der Umsatz um fast 50 % auf 227 Mio. € und der Mengenabsatz um fast 20 % auf über 800.000 t. Die Mischfuttoreigenproduktion erhöhte sich um mehr als 20 % auf 380.000 t.

Ursache für diesen günstigen Verlauf waren der Rückgang von hofeigenen Futtermischungen, die im Berichtsjahr weiter vorangetriebene Modernisierung und Konzentration der Anlagen zur Kraftfutterproduktion wie auch eine deutliche Intensivierung der Vertriebsaktivitäten seitens der RWZ und ihrer Mitgliedsgenossenschaften. Damit einher ging eine Erhöhung der Marktanteile.

Beachtliche mengen- und wertmäßige Zuwächse verzeichnete auch der Handel mit Einzelkomponenten.

Ab der zweiten Jahreshälfte gestaltete sich die Marktentwicklung im Mischfuttergeschäft allerdings zunehmend schwieriger, da die fallenden Getreidepreise zu zunehmenden Eigenmischungen auf den Höfen führten und der Produktpreisdruck im Milch- und Fleischbereich eine spürbare Reduktion der Tierbestände zur Folge hatte.

Die beeindruckende Aufwärtsentwicklung des Jahres 2007 setzte sich im **Agrar-technikgeschäft** mit einem Umsatzzuwachs um 15 % auf 156 Mio. € auch im Berichtsjahr fort. Insbesondere das Neumaschinen-, aber auch das Gebrauchtmaschinengeschäft trugen hierzu bei. So setzte die RWZ in 2008 über 700 Neuschlepper in ihrem Geschäftsgebiet ab. Ebenso verbesserte sich das Ersatzteil- und Werkstattgeschäft deutlich.

Im Geschäftsbereich **Weinbau-/Kellereibedarf** – immerhin liegen innerhalb des RWZ-Geschäftsgebietes über 70 % der deutschen Rebfläche – stieg der Umsatz angesichts der sehr guten Weinlese 2008 trotz verspäteter Abfüllungen und entsprechend verzögert einsetzender Nachfrage nach Kellereiartikeln und Flaschen um 7 % auf 65 Mio. €. Zu diesem Anstieg trug auch die erhebliche Intensivierung der Vertriebsaktivitäten der RWZ in diesem Geschäftsfeld bei.

Beim Handel mit **Getreide und Ölsaaten** konnte die RWZ von der mengenmäßig sehr guten Getreideernte 2008 profitieren. Insgesamt stieg der Wertumsatz im Getreidehandel um 34 % auf 435 Mio. € und das Mengen-Handelsvolumen um über 9 % auf knapp 1,6 Mio. t.

Lagebericht

Auch das **Kartoffelgeschäft** der RWZ-Gruppe entwickelte sich trotz einer bundesweit um 5 % reduzierten Anbaufläche unter Anstieg des Handelsvolumens um 11 % bzw. um 122.000 t auf über 1,2 Mio. t erfreulich. Bei Pflanzkartoffeln konnte sogar eine 30-prozentige Absatzsteigerung unter erneuter Zunahme der Marktanteile zugunsten der von den im Kartoffelgeschäft tätigen RWZ-Tochterunternehmen geförderten Kartoffelsorten verzeichnet werden.

Hohe Zuwächse realisierte die RWZ auch im Geschäft mit **Energie**. So führten der starke Winter, ein damit einhergehender hoher Verbrauch an Heizenergie, hohe Produktpreise sowie der gestiegene Großhandelsumsatz mit den Primärgenossenschaften zu hohen zweistelligen mengen- und wertmäßigen Zuwächsen. Auch das Geschäft mit Treibstoffen, Ölen, Fetten, festen Brennstoffen und Sonderprodukten konnte deutlich ausgebaut werden. Insgesamt setzte die RWZ fast 700.000 t (+ 41 %) an festen und flüssigen Brennstoffen um und erlöste daraus 533 Mio. € (+ 61 %).

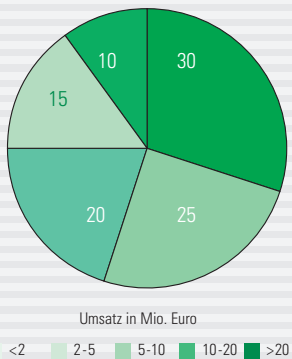
Die Aktivitäten rund um „**Haus und Garten**“ entwickelten sich unter einem Zuwachs von 5 % auf 115 Mio. € deutlich besser als der Branchendurchschnitt. Nahezu alle Teilbereiche, insbesondere der Profi-Gartenbau, trugen hierzu bei.

Von allen Geschäftsbereichen am deutlichsten von der Rezession betroffen war das **Baustoffgeschäft**, wengleich die RWZ mit einem Umsatz von 58 Mio. € nahezu das Vorjahresniveau erreichte. Diese vergleichsweise zufriedenstellende Entwicklung resultiert vorwiegend aus der schon vor einiger Zeit eingeleiteten Konzentration der Baustoffaktivitäten auf Sanierungs-, Renovierungs- und Modernisierungsmaßnahmen.

Konzernstruktur

Per 31. 12. 2008 gehörten 46 verbundene Unternehmen zur RWZ-Gruppe. Von diesen waren 38 Unternehmen vollständig in den Konzernabschluss einbezogen. Aufgrund nur geringer Bedeutung für die Vermögens-, Finanz- und Ertragslage der RWZ unterblieb bei den verbleibenden 8 Unternehmen eine Konsolidierung. 7 weitere Unternehmen dagegen wurden als assoziierte Unternehmen in den Konzernabschluss einbezogen. Auch im Berichtsjahr waren mit 29 Unternehmen die meisten Tochtergesellschaften im weitesten Sinne im Agrargeschäft bzw. im Geschäft mit Landwirtschaft, Wein- und Gartenbau tätig. Die verbleibenden 9 der vollkonsolidierten Beteiligungsunternehmen waren in den Geschäftssegmenten Baustoffe, Raiffeisen-Markt und Energie aktiv. Hinsichtlich der Umsatzgrößenstruktur innerhalb des Konsolidierungskreises gab es ebenfalls nur geringfügige Veränderungen. So erlösten die 5 umsatzstärksten Tochterunternehmen im Berichtsjahr 344 Mio. € und damit 16,2 % des um Innenumsätze bereinigten Konzernumsatzes.

Verteilung der operativ tätigen RWZ-Tochterunternehmen nach Umsatzhöhe 2008 (in Prozent)



Im Einklang mit den enormen Preissteigerungen bei Rohöl erhöhte sich auch der Umsatz in der Sparte Energie um über 60 %. Hierdurch veränderte sich der Diversifikationsgrad als Verhältnis aus klassisch-landwirtschaftlichem Geschäft und nicht-landwirtschaftlichen Aktivitäten im Berichtsjahr zu Lasten des Agrargeschäftes von 67,4 % : 32,6 % auf 64,6 % : 35,4 %. Vom Umsatz im Agrargeschäft entfielen 71,7 % bzw. 1,52 Mrd. € auf das Bezugsgeschäft. Im Absatzgeschäft erzielte die RWZ mit 583 Mio. € entsprechend 27,5 % des Gesamtumsatzes einen gegenüber Vorjahr leicht geringeren Anteil.

Erläuterung der im Konzernabschluss/Jahresabschluss ausgewiesenen Beträge/Angaben

Die Ertragslage der RWZ eG hat sich im Berichtsjahr weiter deutlich verbessert. Durch höhere mengen- und wertmäßige Umsätze konnte der Rohertrag erhöht werden. Das Unternehmensergebnis konnte infolge eines unterproportionalen Anstiegs der ordentlichen betrieblichen Aufwendungen und einer geringeren Belastung durch das Finanzergebnis deutlich verbessert werden. Insgesamt konnte – trotz eines signifikant gestiegenen negativen neutralen Ergebnisses – ein Jahresüberschuss von 8,2 Mio. € erwirtschaftet werden, welcher um 0,8 Mio. € über V orjahr liegt.

Auch im Berichtsjahr war der RWZ-Konzernabschluss wesentlich geprägt durch den Einzelabschluss der RWZ eG. Der Konzernumsatz erhöhte sich um 452,6 Mio. € auf 2,12 Mrd. €. Der um die Innenumsätze bereinigte Umsatzanteil der RWZ eG am gesamten Gruppenumsatz stieg im Berichtsjahr um 4,3 % auf 79,0 %.

An Materialaufwand, Aufwendungen für Roh-, Hilfs- und Betriebsstoffe wie auch für bezogene Waren setzte der RWZ-Konzern im Berichtsjahr 1,91 Mrd. € ein, entsprechend 90,1 % der Umsatzerlöse. Der Materialaufwand lag in Relation zum Umsatz damit fast auf Vorjahresniveau.

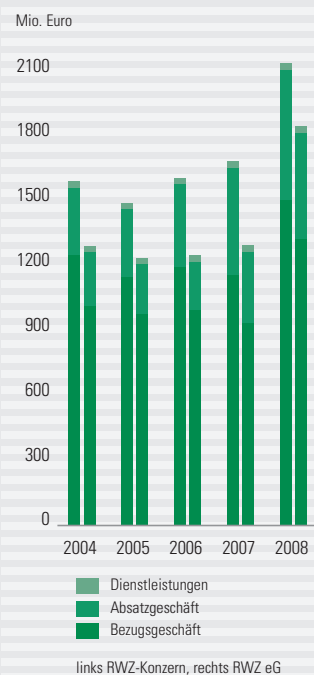
Die sonstigen betrieblichen Erträge betragen 9,1 Mio. €. Den Rohertrag konnte der RWZ-Konzern um 11,1 Mio. € auf 209,6 Mio. € deutlich erhöhen. Die RWZ eG verbesserte ihren Rohertrag im Geschäftsjahr um 14,4 Mio. € auf 156,7 Mio. €.

Der Personalaufwand als bedeutendste Aufwandsposition stieg um 4,0 Mio. € auf 104,8 Mio. € im RWZ-Konzern und um 3,3 Mio. € auf 79,7 Mio. € in der RWZ eG. Zwei Tariferhöhungen in 2008 im Groß- und Außenhandel sowie Zusatzeinstellungen, insbesondere in den Dienstleistungs- bzw. Geschäftsbereichen Logistik, Technik, EDV, wirkten zusätzlich belastend.

Anteil der Diversifikation am Gesamtumsatz

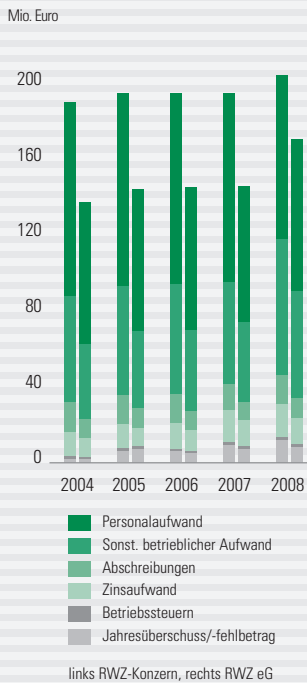


Umsatzentwicklung



Lagebericht

Aufwandsstruktur



Die Abschreibungen betragen 13,9 Mio. € im RWZ-Konzern sowie 8,7 Mio. € in der RWZ eG und lagen somit um 1,0 Mio. € bzw. um 0,6 Mio. € unter Vorjahresniveau.

	RWZ-Konzern		RWZ eG	
	2008	2007	2008	2007
Umsatz Mio. €	2.119,5	1.666,9	1.774,0	1.318,0
Investitionen in Sachanlagen Mio. €	21,8	16,7	13,2	10,4
Investitionen in Finanzanlagen Mio. €	1,1	1,1	1,6	2,0
Investitionen gesamt Mio. €	22,9	17,8	14,8	12,4
Mitarbeiter	2.486	2.427	1.841	1.806

Die sonstigen betrieblichen Aufwendungen erhöhten sich im RWZ-Konzern um 7,7 Mio. € auf 67,3 Mio. € und in der RWZ eG von 42,5 Mio. € auf 51,6 Mio. €.

Im Wesentlichen war diese Ausweitung Folge fast verdoppelter Instandhaltungsaufwendungen als auch deutlich gesteigener Energie- und Fuhrparkkosten sowie zusätzlicher Leasingaufwendungen für EDV und Immobilien.

Das Finanzergebnis verbesserte sich aufgrund geringerer Kreditinanspruchnahme und niedrigerer Zinsen insbesondere zum Ende des Berichtsjahres gegenüber Vorjahr um 1,1 Mio. € auf minus 12,8 Mio. €.

Der Mehraufwand im neutralen Ergebnis von 5,3 Mio. € in der RWZ eG ist im Wesentlichen auf außerplanmäßige Abschreibungen auf Sachanlagen, Zuführung zu Sonderposten, Abschreibungen auf Finanzanlagen sowie periodenfremde Rückstellungen im Personalbereich zurückzuführen. Im RWZ-Konzern erhöhte sich der neutrale Aufwand um 0,5 Mio. € auf 3,4 Mio. €.

Der Aufwand für Ertragssteuern betrug im RWZ-Konzern 3,0 Mio. € und lag damit nahezu unverändert auf Vorjahresniveau.

Nach Steuern verbleibt für den RWZ-Konzern ein Jahresüberschuss von 12,1 Mio. €. Dies ist eine nochmalige Verbesserung gegenüber Vorjahr um 3,1 Mio. €. Der Jahresüberschuss in der RWZ eG erhöhte sich um 0,8 Mio. € auf 8,2 Mio. €.

Vermögenslage

Die Bilanzstruktur in der RWZ eG hat sich gegenüber dem Vorjahr nicht wesentlich verändert. Auf der Aktivseite entfielen 31,8 % (Vorjahr 34,9 %) der Bilanzsumme auf das Anlagevermögen und 68,2 % (Vorjahr 65,1 %) auf das Umlaufvermögen. Die Passivseite war nach wie vor durch kurzfristige Fremdmittel geprägt (2008: 65,7 %; 2007: 58,9 %), die jedoch deutlich um 48,4 Mio. € auf 268,4 Mio. € aufgestockt wurden. Hingegen wurden die mittelfristigen Fremdmittel um 21,2 Mio. € auf 46,4 Mio. € abgebaut. Das langfristige Fremdkapital lag geringfügig unter Vorjahresniveau.

Die Bilanzsumme des RWZ-Konzerns erhöhte sich im Berichtsjahr um 35,3 Mio. € auf 508,9 Mio. €. In der RWZ eG stieg sie wegen des höheren Umlaufvermögens ebenfalls um 34,9 Mio. € auf 408,5 Mio. €.

Aufgrund des Preisanstiegs bei Rohstoffen, wie beispielsweise Dünger, erhöhten sich die Vorräte um 25,2 Mio. €. Die Forderungen und sonstigen Vermögensgegenstände erhöhten sich gegenüber Vorjahr, da im Berichtsjahr stichtagsbedingt um 9,1 Mio. € geringere Forderungen über das Forderungsankaufprogramm (ABSP) angedient werden konnten.

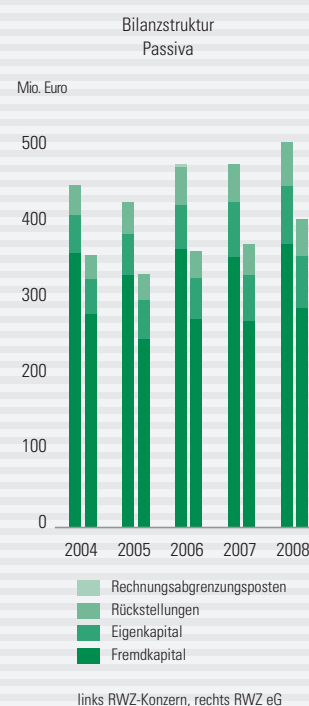
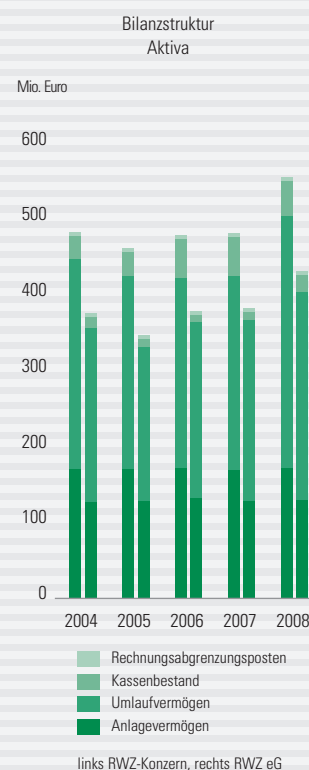
Das Anlagevermögen belief sich im RWZ-Konzern im Berichtsjahr auf 33,9 % der Bilanzsumme.

Die Investitionstätigkeit im Sachanlagevermögen erreichte 21,8 Mio. € nach 16,7 Mio. € im Jahr zuvor. In der RWZ eG wurden im Berichtsjahr 13,2 Mio. € in das Sachanlagevermögen investiert.

Im RWZ-Konzern stieg das bilanzielle Eigenkapital um 11,5 Mio. € auf 76,5 Mio. €. Die Eigenkapitalquote verbesserte sich von 13,7 % auf 15,0 %. Das Eigenkapital in der RWZ eG nahm um 7,9 Mio. € zu. Die Eigenkapitalquote verbesserte sich von 16,2 % auf 16,8 %.

Die Rückstellungen für Pensionen erhöhten sich aufgrund der Änderung des Abzinsungsfaktors von 5,5 % auf 5,0 % um 1,3 Mio. € auf 26,7 Mio. €.

Die Kreditverbindlichkeiten im RWZ-Konzern wie auch in der RWZ eG erhöhten sich aufgrund des stichtagsbedingt höheren Umlaufvermögens um rund 20 Mio. €.



Lagebericht

Finanz- und Liquiditätslage

Zum Jahresende 2006 schlossen die RWZ eG und 4 Tochtergesellschaften eine Darlehensfazilität in Höhe von 200 Mio. € mit einer Laufzeit von 3 Jahren und einem Jahr Verlängerungsoption bis Ende 2010 ab. Über die Verlängerung des Kredits wird derzeit mit dem Bankenkonsortium verhandelt. Zusätzlich stehen der RWZ durch ein Forderungsankaufprogramm 50 Mio. € Kreditlinie zur Verfügung. Dieser Vertrag ist derart gestaltet, dass der RWZ insbesondere auch zu Saisonzeiten jederzeit Liquidität in ausreichendem Umfang zur Verfügung steht.

Der RWZ-Konzern verfügte im Berichtsjahr über 198 Mio. € zinsgesicherte Kredite.

Entwicklung wesentlicher Kennzahlen

Insbesondere im Zuge der erfreulichen Ertragsentwicklung während des Berichtsjahres konnten wesentliche Erfolgskennziffern in Höhe und Relation weiter verbessert werden. So stieg der Anlagendeckungsgrad im RWZ-Konzern gegenüber Vorjahr um 6,4 Prozentpunkte auf 44,4 %.

Außerdem erhöhte sich die Eigenkapitalausstattung im Zuge des verbesserten Gewinnausweises im Konzern um 11,5 Mio. € auf 76,5 Mio. € bzw. von 13,7 % auf 15,0 % der Bilanzsumme. Bedingt durch den weiteren Anstieg der Rohstoffkosten und des Umlaufvermögens sowie der Bilanzsumme konnte die Eigenkapitalquote im Vergleich zum absoluten Eigenkapitalanstieg nur unterproportional gesteigert werden. Die Eigenkapitalrentabilität hingegen erhöhte sich um 1,1 % auf 19,8 %.

Ebenfalls auf 48,3 % verbessert werden konnte die Relation aus Personalaufwand und Rohergebnis.

Als Saldo aus Rohergebnis und betrieblichem Aufwand resultiert ein um 2,3 Mio. € auf 32,0 Mio. € gestiegenes EBIT. Einhergehend damit erhöhte sich auch das EBITDA für den RWZ-Konzern um 1,3 Mio. € auf 45,9 Mio. €.

	RWZ-Konzern		RWZ eG	
	2008	2007	2008	2007
Anlagendeckung (%)	44,4	38,0	52,7	46,5
Eigenkapitalquote (%)	15,0	13,7	16,8	16,2
Eigenkapitalrentabilität (%)	19,8	18,7	14,6	15,4
Personalaufwand/Rohergebnis (%)	48,3	48,6	49,2	51,0
EBIT Mio. €	32,0	29,7	27,8	23,5
EBITDA Mio. €	45,9	44,6	36,5	32,9

Risikobericht

Risiken und Chancen im Geschäftsjahr

Die gegen Ende des Berichtsjahres einsetzende weltweite Finanz- und Wirtschaftskrise konnte in ihren Auswirkungen das abgelaufene Geschäftsjahr noch nicht nachhaltig beeinträchtigen.

Erste Einflüsse wurden noch durch die deutlich positiven Entwicklungen insbesondere auf den Agrarmärkten sowie im Energiegeschäft überlagert. In einigen Geschäftsbereichen waren gegen Jahresende dennoch leichte Auswirkungen in Form von nachlassender Kaufbereitschaft seitens der Kundschaft zu verzeichnen.

Vor allem die hohen Getreide- und Düngemittelpreise sind zum Ende des Geschäftsjahres deutlich gefallen. Um dieser Entwicklung auch bei der Risikobewältigung Rechnung zu tragen, wurde bei der Bewertung der eingelagerten Bestände entsprechende Risikovorsorge getroffen.

Die im Verlauf des Berichtsjahres zunächst gestiegenen Preise auf den Agrarmärkten, insbesondere bei Getreide und Düngemitteln, wurden bei der Ermittlung des theoretischen Gesamtrisikos rechnerisch rechtzeitig verarbeitet.

Ein spezielles Risikocontrolling, wie es bereits in den Sparten Getreide, Handel mit Futtermitteln sowie im Geschäftsbereich Energie existiert, wurde im Berichtsjahr auch für den Geschäftsbereich Düngemittel eingeführt. Somit konnte auch hier der Risikoentwicklung durch entsprechende Ausweitung bewährter Überwachungsinstrumente Rechnung getragen werden.

Das Geschäft der RWZ auf dem Energiemarkt profitierte von der Finanzmarktkrise dergestalt, als dass hier deutlich sinkende Endverbraucherpreise für die wesentlichen Primärenergieträger zu verstärkter Bevorratung und damit zu höherer Nachfrage führten.

Fremdwährungsrisiken spielten für die RWZ aufgrund der weitgehenden Beschränkung der Geschäftsaktivitäten auf den Euro-Raum im Berichtsjahr nur eine untergeordnete Rolle. Grundsätzlich sichert die RWZ Positionen in fremder Währung zu dem Zeitpunkt ihrer Entstehung.

Die Entwicklung auf den Zinsmärkten war durch Zinscaps und -swaps abgesichert, was vor dem Hintergrund der Zinsentwicklung im Berichtsjahr zu einem spürbaren Ergebnisbeitrag führte.

Lagebericht

Bedingt durch den relativ hohen Fremdkapitalanteil bleibt der Zinssaldo eine der Kerngrößen für den Unternehmenserfolg. Die deutlich verbesserte Relation des Zinsergebnisses zum EBITDA belegt, dass sich das finanzielle Risiko der RWZ konzernweit spürbar weiter verringert hat.

Die Plankennzahlen für 2008 wurden erreicht oder sogar übertroffen.

Lediglich bei der Eigenkapitalquote gab es trotz eines erneut verbesserten Rohergebnisses einen in Relation zur Bilanzsumme geringeren Fortschritt als geplant. Der Grund liegt in der gestiegenen Bilanzsumme, die vor allem wegen der wertmäßig erhöhten Vorräte zum Stichtag gestiegen ist. Ursächlich waren hauptsächlich Preissteigerungen bei Dünger und Getreide.

Gleichwohl konnte das Eigenkapital absolut deutlich gesteigert werden. Ziel ist es, die Eigenkapitalquote nach einer Normalisierung der Preissituation bis 2011 weiter planmäßig auf über 20 % zu steigern.

Basierend auf einer konservativen Bilanzpolitik wurden mögliche zukünftige Risiken durch entsprechende Risiken und Abschreibungen bilanziell berücksichtigt.

Ebenfalls wurden im Berichtsjahr umfangreiche Instandsetzungsmaßnahmen durchgeführt, welche die Aufwertung der RWZ-Betriebsstellen, Sicherheitsaspekte und die leistungsbezogene und optische Wahrnehmung seitens der Kundschaft oder weiterer Marktpartner in hohem Maße fördern.

Insgesamt ist festzuhalten, dass sich die Einschätzung der Risikosituation seitens der Finanzpartner durch das Übertreffen der Planzahlen und durch die vereinbarten Kennziffern in den letzten Jahren weiter verbessert hat.

Die Zusammenarbeit der RWZ mit den Partnerbanken im Rahmen eines syndizierten Kredites ist vertraglich noch bis ins Jahr 2010 weitgehend gesichert. Derzeit werden Bankengespräche zur Verlängerung des Konsortialkredites geführt.

Die Fortführung der bereits installierten Maßnahmen und Instrumente zum Risikomanagement der RWZ sowie deren Verfeinerung und Ausbau haben im beschriebenen Umfeld weiterhin einen hohen Stellenwert und werden daher kontinuierlich vorangetrieben.

Unternehmensstrategisch muss stets eine gesunde Balance zwischen Risikovermeidung und dem Ergreifen sich bietender Marktchancen gefunden werden.

Als Fazit aus der getroffenen Maßnahme und den eingetretenen Ereignissen ist abzuleiten, dass die Risikosituation im Berichtsjahr für die RWZ beherrschbar war und die mit unternehmerischer Tätigkeit verbundenen Risiken als nicht bestandsgefährdend einzustufen waren.

Risiken und Chancen der künftigen Entwicklung

In 2009 ist eine stärkere Auswirkung der Finanz- und Wirtschaftskrise auf die meisten Geschäftsfelder der RWZ zu erwarten.

Die derzeitige Stimmung in der Landwirtschaft ist wie die allgemeine Konsumneigung als zurückhaltend einzustufen.

Vor dem Hintergrund der ungewissen Entwicklung der Agrarmärkte bleibt unklar, wie sich die Finanz- und Wirtschaftskrise trotz des eingeleiteten Konjunkturprogramms der Bundesregierung auf die Geschäftstätigkeit der RWZ auswirken wird.

Die Gewinnung von Neukunden und der Ausbau der Geschäftsbeziehungen mit Bestandskunden rücken noch stärker in den Fokus der Vertriebsaktivitäten. Der Ausbau der Marktanteile durch Intensivierung des eigenen Vertriebs sowie durch Zukauf von Geschäftsvolumina bietet Ansätze für die Ausweitung des Geschäftes.

Das bestehende Kundeninformationssystem wird zu diesem Zweck permanent gepflegt und ausgebaut. Es wird die Vertriebsmitarbeiter künftig durch Einführung einer Kommunikationssoftware noch effizienter unterstützen.

Der Ausbau bereits begonnener geschäftlicher Neuansätze, welche im Geschäftsbereich Weinbau-/Kellereibedarf, im Geschäftsbereich Gartenbau sowie im Geschäftsbereich Märkte mit dem Raiffeisen-Landwelt-Konzept zu erkennen sind, wird ebenfalls Chancen für die zukünftige Geschäftsentwicklung bieten.

Die bewährten Instrumentarien zur Risikofrüherkennung und -eingrenzung, ein spezielles Risikocontrolling in den Geschäftsbereichen, die sich in Warentermingeschäften engagieren, oder die Soll-/Ist-Vergleiche beispielsweise in den unterjährigen Ergebnisrechnungen innerhalb der RWZ-Gruppe werden weiter ausgebaut und automatisiert. Die Risikokultur wird hierdurch sukzessive als Element in der täglichen Arbeitswelt verankert.

Die derzeitige Abwärtsentwicklung auf den Zinsmärkten ist für die RWZ als Chance einzustufen, weil der Zinssaldo eine wesentliche Größe für den Geschäftserfolg darstellt. Für den Fall wieder steigender Zinsen werden die abgeschlossenen Zinnsicherungselemente wie bisher greifen und den Zinsaufwand begrenzen.

Die Neigung der Kreditinstitute, Kredite zu vergeben und somit auch die Auswirkung auf die Finanzierungsmöglichkeiten der RWZ und ihrer Kunden ist derzeit kaum einschätzbar.

Lagebericht



Der weitere Rollout des SAP-Warenwirtschaftssystems und die damit einhergehende Vernetzung der unternehmensrelevanten Informationen in Echtzeit werden die Beherrschbarkeit der unternehmerischen Risiken weiter verbessern.

Auch für den Bereich Stückgut-Logistik, Neuss, wurde in 2008 eine SAP-Anwendung implementiert mit dem Ziel, auch bei dieser Aktivität Effizienzvorteile realisieren und weitere Geschäftsmöglichkeiten erschließen zu können.

Bereits in 2009 sollen planmäßig die ersten RWZ-Tochterunternehmungen mit dem SAP-Warenwirtschaftssystem ausgestattet werden. Damit können die Vorteile einer integrierten Konzernsoftware unter Risikogesichtspunkten auf den gesamten Konzern ausgedehnt werden. In 2010 soll die Umstellung auf SAP im gesamten Konzern abgeschlossen werden.

Vorgänge von besonderer Bedeutung nach Ende des Berichtsjahres

Es sind keine Vorgänge nach Ablauf des Berichtsjahres eingetreten, aufgrund derer eine andere Darstellung der Lage des RWZ-Konzerns erforderlich gewesen wäre.

Ausblick

Ziel ist es, im Geschäftsjahr 2009 gemäß der langfristigen Unternehmensplanung und unter Annahme der Rückkehr zu langjährig üblichen Marktverhältnissen und Preisgefügen einen Umsatz von etwa 1,9 Mrd. € zu erreichen und hieraus einen Gewinn von rund 9 Mio. € nach Steuern im Konzern zu erzielen.

Die Umsätze per Ende Mai 2009 zeigen, dass sich das Ausnahmejahr 2008 in diesem Geschäftsjahr nicht wiederholen lässt, wenngleich die RWZ von der Wirtschaftskrise aufgrund ihrer vielfältigen Aktivitäten und einer weniger konjunkturempfindlichen geschäftlichen Ausrichtung weniger stark getroffen werden dürfte.

Mitarbeiter/-innen nach
speziellen Aufgabenbereichen
(in der RWZ eG)

	6	5
	161	159
	215	220
	373	376
	356	356
	695	703
	2007	2008

- Forschung/Entwicklung
- Verwaltung
- Außendienst
- Beratung/Verkauf
- Agrartechnik/Autohäuser
- Lagerhaltung/Spedition



Personal- und Sozialbericht

Vertriebsorientierung der RWZ gestärkt

Zum 31. 12. 2008 beschäftigte die RWZ-Gruppe 2.486 Mitarbeiterinnen und Mitarbeiter. Damit stieg die Mitarbeiterzahl gegenüber Vorjahr um 59 Mitarbeiter. Insbesondere in den Bereichen Agrartechnik, Logistik und EDV erfolgten zahlreiche Einstellungen, um gewachsene Marktanteile zu halten, neue Geschäftsfelder weiter zu entwickeln und in der EDV die SAP-Einführung über die gesamte RWZ-Gruppe hinweg termingerecht sicherzustellen.

Darüber hinaus konnte die Personalstruktur durch gezielte Neueinstellungen verbessert werden. Vertriebs- und insbesondere auch absolute Serviceorientierung standen bei der Auswahl im Vordergrund.

Mitarbeiterrekrutierung und -qualifizierung fortgesetzt

Aufgrund der erfreulichen Geschäftsentwicklung konnte die RWZ auch im Berichtsjahr wieder einigen Studienabsolventen ein Trainee-Programm anbieten.

Die Erfahrung der letzten Jahre hat gezeigt, dass dieser an der Praxis ausgerichtete Berufseinstieg für alle Seiten positive Aspekte bietet. So konnten einige Trainees aufgrund ihres außergewöhnlichen Einsatzes an den Außenstellen und in der RWZ-Zentrale bereits vor Ende des Programmes feste Tätigkeitsbereiche verantwortlich übernehmen.

Auch der Einsatz von Semesterpraktikanten führte im Berichtsjahr wieder zu sehr guten Ergebnissen. Diese waren nach kurzer Einarbeitungszeit in der Lage, die ihnen gestellten Aufgaben selbständig auszuführen.

Besonders Projektarbeiten, die übergreifende Fachbereiche betreffen, sind eine gute Basis, das Unternehmen kennenzulernen und sich in praktische Abläufe einzuarbeiten.

Das seit 2007 laufende Angebot der RWZ, eine duale Ausbildung in Zusammenarbeit mit verschiedenen Fachhochschulen zu absolvieren, wurde auch im Berichtsjahr mit Erfolg fortgeführt.

Der kontinuierliche Wechsel zwischen Studium und Praxis vor Ort im Betrieb stellt eine gelungene Alternative zum konventionellen Studium dar. Zudem ermöglicht diese Ausbildung, bei entsprechender Eignung frühzeitig die Weichen für eine weitere Bindung an die RWZ zu stellen.

Die in den Gesprächen mit Bereichsleitern und den Geschäftsführern der Vertriebsgruppen vereinbarten Fortbildungsmaßnahmen für besonders engagierte und für die RWZ geeignete Mitarbeiter liefen im Berichtsjahr an.

So absolvieren zur Zeit unter anderem 10 Mitarbeiter eine Weiterbildung zum Handelsfachwirt an der Genossenschaftsakademie in Montabaur.

Im Zuge der Ausweitung der Geschäfte und im Hinblick auf eine steigende Internationalisierung der Geschäftsbeziehungen und -möglichkeiten sind auch bei der RWZ in speziellen Bereichen zunehmend Fremdsprachenkenntnisse erforderlich. Die Mitarbeiterinnen und Mitarbeiter wurden diesbezüglich auch im Berichtsjahr bei der Suche nach geeigneten Fortbildungsmöglichkeiten unterstützt.

Weiterhin hohe Zahl an Auszubildenden

Im Berichtsjahr waren 164 junge Mitarbeiterinnen und Mitarbeiter innerhalb der RWZ-Gruppe in verschiedensten Ausbildungsberufen beschäftigt.

Das sehr hohe Ausbildungsniveau der RWZ in den Betriebsstellen wie auch in der Zentrale wurde in 2008 wieder deutlich, als die RWZ zum wiederholten Male mit einer Urkunde der IHK für beste Auszubildende geehrt wurde.

Als Ergänzung zur Ausbildung in den einzelnen Abteilungen und der Berufsschule bot die RWZ im Berichtsjahr erstmalig sehr erfolgreich spezielle „Raiffeisen-Tage für Auszubildende“ an. Dabei wird je nach Umfang der Sachgebiete umfangreiches Wissen zu einer Handels- oder Dienstleistungsabteilung vermittelt. Dies beinhaltet zum Beispiel nicht nur die Vermittlung von Warenkunde und der für die Abteilung spezifischen Tätigkeiten, sondern auch die vor- und nachgelagerten Bereiche aus den RWZ-Geschäftsfeldern werden einbezogen. Auf diese Weise erhalten die jungen Mitarbeiterinnen und Mitarbeiter einen Einblick in die Aufgaben, die sie im späteren Berufsleben zu bewältigen haben. Dieses Angebot richtet sich neben den Auszubildenden der RWZ auch an diejenigen der Mitgliedsgenossenschaften.



Entwicklung der Geschäftssegmente



Landwirtschaftliches Geschäft

Düngemittelmarkt äußerst turbulent

Das Düngemittelgeschäft verlief im Berichtsjahr äußerst turbulent. Die Absatzmenge des Vorjahres konnte nicht ganz erreicht werden. Aufgrund der enormen, bis dahin nicht vorstellbaren Preissteigerungen über alle Mineraldünger hinweg betrug der wertmäßige Umsatzzuwachs dagegen 56 %.

Vor allem im Frühjahr des Berichtsjahres war die Nachfrage nach Düngemitteln groß. Demzufolge war die Umsatzentwicklung positiv, da die Landwirte unter hohen Erlöserwartungen ein hohes Ertragsniveau für Getreide anstrebten und deshalb die Bestände optimal düngten.

Aufgrund der weltweit großen Nachfrage nach Dünger kam es auch im Geschäftsgebiet der RWZ bei einigen Produktsegmenten zu Engpässen bei der Warenbeschaffung. Dank der RWZ-eigenen Düngermischanlagen konnten jedoch Lieferengpässe einiger Hersteller überbrückt und den RWZ-Kunden rechtzeitig die gewünschten Nährstoffkombinationen hergestellt und geliefert werden.

Obwohl die Preise für ammoniumnitrathaltige Düngemittel zu Beginn der Einlagerung im Juli des Berichtsjahres wesentlich höher lagen als im Vorjahr und zudem monatlich weiter stiegen, war die Nachfrage nach Einlagerungsware größer als das Warenangebot.

Bis Oktober stiegen die Preise kontinuierlich. Stickstoffhaltige Düngemittel wurden seitens der Hersteller sogar kontingentiert und monatlich zugeteilt.

Mit Einsetzen der internationalen Finanzkrise und dem Preisverfall bei Erdöl fielen auch die Preise für Stickstoffdünger wie beispielsweise Harnstoff und Ammoniumharnstofflösungen.

Hierdurch bedingt, in Erwartung weiter fallender Preise, endete die Nachfrage seitens der Mitgliedsgenossenschaften und Landwirte nach zusätzlichen Düngemittelmengen zur Einlagerung abrupt, und der Düngemittelabsatz fiel im letzten Quartal des Berichtsjahres deutlich hinter dem der Vorjahre zurück.

Eine Erholung des Düngemittelmarktes gegen Jahresende setzte nicht mehr ein.

Düngemittel



Hohe Intensität in Erwartung guter Erzeugerpreise

Sehr gute Erlösaussichten für die meisten Ackerkulturen im ersten Halbjahr des Berichtsjahres führten zu einer bisher nicht erreichten Behandlungsintensität beim Marktfruchtbau.

Auch wenn sich einige Marktsegmente nur mäßig weiter entwickelten, konnte dennoch das bereits sehr gute Jahr 2007 nochmals übertroffen werden. Im weiteren Verlauf des Berichtsjahres hielten sich die optimalen Rahmenbedingungen für den Anbau von Agrarprodukten allerdings nicht mehr.

In Wintergerste wurde im Herbst 2007 ein sehr hoher Anteil an Saatgut ausgesät, welches mit einem speziellen Insektenschutz versehen war. Eine Läusekalamität wie im Jahr zuvor konnte somit im Berichtsjahr erfolgreich vermieden werden.

Dagegen erforderten die mäßigen Behandlungsintensitäten mit Herbiziden im Herbst 2007 intensivere Frühjahrsanwendungen in 2008. Insbesondere hochwirksame Gräsermittel waren sehr gefragt.

Der trocken-warme April führte im Berichtsjahr zunächst zu einem nur schwachen Befall mit Pilzkrankheiten im Getreide. Im weiteren Saisonverlauf steigerten Rostinfektionen die Nachfrage nach Fungiziden allerdings stark. Die Behandlungen sicherten zusammen mit optimalen Wachstumsbedingungen ein bisher unerreichtes Ertragsniveau in allen Getreidearten.

In Erwartung noch höherer Erzeugerpreise wurden im Winterraps trotz Trockenheit fast alle nötigen Behandlungen gegen Sclerotinia durchgeführt. Der Absatz von Insektiziden gegen Rapsglanzkäfer war dagegen mäßig.

Landwirtschaftliches Geschäft

Starke Gewitterniederschläge vor allem in Nordrhein bewirkten im Kartoffelbau zunächst eine lebhaftere Nachfrage nach Krautfäulefungiziden. Der außergewöhnlich hohe Infektionsdruck des Vorjahres stellte sich allerdings nicht ein.

Der Absatz für Zuckerrübenherbizide war aufgrund stark rückläufiger Anbauflächen, zum Beispiel von über 20 % in Hessen, deutlich niedriger als in den Jahren zuvor.

Der wichtige Markt der Sonderkulturen war dagegen gekennzeichnet durch stabile Umsätze bei Insektiziden und Fungiziden für Gemüse.

Im Weinbau begrenzte die Trockenheit in Rheinhessen/Pfalz den Einsatz von Peronospora-Mitteln. Für den Mehltau der Rebe waren die Infektionsbedingungen allerdings optimal, so dass teilweise die Gesundheit des Lesegutes nicht gewährleistet werden konnte.

Glyphosat-Produkte, bisher in fast unbegrenzter Menge zu niedrigen Preisen verfügbar, stiegen im Berichtsjahr im Preis erheblich an. Die Landwirtschaft reagierte prompt und ersetzte die Stoppelbehandlung mit der Spritze teilweise durch eine mechanische Unkrautbekämpfung.

Wirkstoffknappheit im europäischen Markt

Der Nachfrageboom auf den Weltagrarmärkten schränkte die Verfügbarkeit zahlreicher Wirkstoffe auf dem deutschen Markt ein. Preiserhöhungen sowie zahlreiche Ausverkäufe kennzeichneten den Markt. Diese Thematik könnte auch in Zukunft von großer Bedeutung sein und alle Marktbeteiligten anhalten, rechtzeitig und geplant zu disponieren.

Kenntnis der einzelnen Marktsegmente und die Absicherung der Bezugsmengen haben sich für die RWZ auch im Berichtsjahr wieder als wichtige Wettbewerbsvorteile herausgestellt.

Auch die Eigenmarken- und Schwerpunktstrategie in einzelnen Produktsegmenten erwies sich als sehr erfolgreich, bietet sie doch die Möglichkeit, aus der Breite des Sortimentes eine optimale regionale Auswahl für die Landwirtschaft oder den Weinbau zu treffen.

Pflanzenschutz



Saatgutumsatz auf hohem Niveau

Bei nahezu konstanten Mengen konnte die RWZ im Berichtsjahr den wertmäßigen Umsatz mit Saatgut nochmals steigern. Vor allem im Frühjahr bewegten sich die Saatgutpreise, bedingt durch knappe Verfügbarkeit und steigende Konsumpreise, noch auf hohem Niveau. Dies galt vor allem für Braugerste, bei welcher dennoch die Versorgung mit Z-Saatgut der empfohlenen Sorten lückenlos sichergestellt werden konnte. Auf diese Weise war eine breite Basis für eine erfolgreiche, sortenreine Vermarktung der Braugerstenernte 2008 gelegt.

Fallende Konsumpreise und trockene Erntebedingungen führten im Herbst des Berichtsjahres bei Winterweizen zu erhöhtem Nachbau. Trotz leicht gestiegener Aussaatflächen bei Wintergetreide war der mengen- und wertmäßige Umsatz bei Saatgetreide daher leicht rückläufig.

Insgesamt war die RWZ-Saatgutproduktion im Hinblick auf Sortenspektrum und Verfügbarkeit wieder gut auf die saisonale Nachfrage ausgerichtet. Auch im Berichtsjahr hielt der Trend zu Weizen mit einem verlässlichen zusätzlichen insektiziden oder fungiziden Wirkungsspektrum an.

Bei Saatmais und Saatraps führten gestiegene Anbauflächen, hohe Marktanteile, steigende Produktpreise und hochwertige Beizausstattungen zu einem deutlichen Anstieg des Umsatzes in Menge und Wert. Vor allem konnte der Anteil der Sorten aus den RWZ-Schwerpunktsortimenten gesteigert werden. Der Anbau von Leguminosen und Sonnenblumen dagegen ging weiter zurück.

Feldsaaten knapp und teuer

Die Warenverfügbarkeit von Feldsaaten, Zwischenfrüchten und Grünlandsaatgut erreichte im Berichtsjahr teilweise kritisches Ausmaß. Durch frühzeitigen Abschluss von Einkaufskontrakten mit den Lieferanten konnte die RWZ die Bedienung der

Landwirtschaftliches Geschäft

Kundenwünsche trotz der knappen Versorgungslage jederzeit sicherstellen. Insbesondere aufgrund des anziehenden Preisniveaus stieg der wertmäßige Umsatz bei Feld- und Grünlandsaaten deutlich.

Einhergehend damit konnte auch der Anteil der Raiffeisen-Eigenmarken an allen landwirtschaftlichen Sämereien gesteigert werden. Darüber hinaus gelang es, Produktneuentwicklungen wie das „Raiffeisen-Pferdeweide-Programm“ und die „Raiffeisen-Mantelnachsaat“ im Berichtsjahr erfolgreich einzuführen.

Die Umsatzentwicklung bei den nicht-landwirtschaftlichen Sämereien nahm einen vergleichbaren Verlauf. Die Zugewinne mit Rasen-Saatgut waren neben mengen- vor allem auch auf preisbedingte Effekte zurückzuführen.

Auch bei den Winterfutterartikeln konnte die RWZ witterungsbedingt auf eine sehr gute Saison zurückblicken.

Im nicht-landwirtschaftlichen Bereich gelang es, den Anteil der Raiffeisen-Eigenmarken durch Produkt- und Verpackungsinnovationen auf hohem Niveau auszubauen. Schließlich stiegen auch die Umsätze mit Einstreuspänen nochmals deutlich.

Neue Hauptsaatensorten im Fokus


Im Berichtsjahr stabilisierten sich die Saatgutmengen der Hauptsaatensorten deutschlandweit auf hohem Niveau. Dank erfolgreicher Präsentation anlässlich der DLG-Feldtage 2008 in Buttstedt/Thüringen und guter Ergebnisse in den offiziellen Sortenversuchen waren insbesondere die neue Wintergerste PELICAN und der neue Weizen PREMIO stark gefragt. Die Vermehrungsflächen wurden somit deutlich ausgedehnt.

Die frühreife, standfeste Gerste KETOS und der Winterhafer FLEURON waren zeitig ausverkauft. Beim frühreifen Winterweizen gehörten NIRVANA, ORVANTIS und APACHE zu den besonders stark nachgefragten Sorten. Dies galt auch für den neuen Eliteweizen PHILIPP, welcher in Thüringen seinen Anbauschwerpunkt findet.

Hohe Kompetenz dokumentierte Hauptsaatensorten im Berichtsjahr auch im Bereich Durumweizen. So etablierte sich die Sorte KARUR zunehmend als Wechseldurum in der Herbstsaat. Der trockentolerante ROSADUR dominiert mittlerweile den Sommerdurum-Anbau im RWZ-Gebiet. Ab 2009 wird LOGIDUR als Winterdurum dieses vielversprechende Sortenprogramm ergänzen.

Insgesamt konnte die Vermehrungsfläche der Hauptsaatensorten bundesweit nochmals spürbar gesteigert werden.

Saatgut



RWZ als zuverlässiger Partner in der Holzvermarktung

Nach dem Extremjahr 2007 mit hohen Holzvermarktungsmengen und -umsätzen, bedingt durch den außerordentlichen Holzanfall infolge des Orkans Kyrill, galten für die Holzvermarktung 2008 deutlich schwierigere Rahmenbedingungen.

So war das Berichtsjahr gekennzeichnet durch ein sinkendes Preisniveau in den klassischen Märkten der Säge- und Holzwerkstoffindustrie.

Im letzten Quartal führten die ersten Ausläufer der allgemeinen Wirtschaftskrise zu rückläufiger Holznachfrage.

Im Bereich Energieholz verstärkte die RWZ ihr Engagement erfolgreich. Innovative Vermarktungsalternativen wurden intensiv weiterentwickelt.

Nach der Umstrukturierung der Landesforstverwaltung Nordrhein-Westfalen bietet die RWZ den Waldbesitzern und Forstbetriebsgemeinschaften mittlerweile ein erweitertes und umfassendes Dienstleistungsangebot, welches auch im Berichtsjahr sehr positiv aufgenommen wurde. Gerade angesichts der schwierigen gesamtwirtschaftlichen Rahmenbedingungen erhielt die RWZ hohe Anerkennung als zuverlässiger und innovativer Partner für Holzkunden und Lieferanten.



Agrartechnik auf Mehrjahres-Hoch

Das Jahr 2008 war mit 27.289 Traktorenzulassungen über 50 PS innerhalb Deutschlands das absatzstärkste seit über 20 Jahren. Damit lag der Stückzahlzuwachs nochmals über Vorjahr.

Die landwirtschaftlichen Einkommen waren stark gestiegen, der Getreidepreis lag Mitte 2008 auf Rekordhöhe, die Milchpreise erreichten gewinnträchtige Werte und die Investitionsfreudigkeit der Landwirte war demzufolge ausgezeichnet. Überdies setzte sich der landwirtschaftliche Strukturwandel zugunsten größerer Betriebe und stärkerer und intelligenterer Technik fort.

Für die RWZ war im Berichtsjahr speziell das Traktorengeschäft Hauptumsatztreiber. 707 Schlepper der Marken Fendt, Claas und MF konnten verkauft werden. Dies entspricht einem Marktanteil von 24 %. Alleine Traktoren trugen zu 62 % am Neumaschinenumsatz bei.

Der Markt für Erntemaschinen entwickelte sich ebenfalls positiv. Selbstfahrende Häcksler und Futtererntemaschinen profitierten vom Boom der Biogasanlagen sowie vom höheren Milchpreis. Auch der Markt für Mähdrescher stieg wieder an. Hier konnten die Marktanteile speziell für das Fabrikat Claas weiter ausgebaut werden.

Im Bereich sonstiger Bodenbearbeitung und Applikationstechnik stiegen die Umsatzzahlen ebenfalls. Speziell die Nachfrage nach intelligenter Technik war ungebrochen.

Der Gebrauchtmaschinenmarkt war gekennzeichnet durch internationale Nachfrage nach hochwertigen „Second-Hand-Maschinen“. Auch hieran konnte die RWZ teilhaben, was als Garant für geringe Bestände und als Voraussetzung für ein boomendes Neumaschinengeschäft anzusehen ist.



„Aftersale-Kompetenz“ in Ersatzteilversorgung und Werkstattservice

Heutzutage genügt es nicht mehr, zuverlässige und langlebige Maschinen herzustellen und zu vermarkten. Ein umfangreicher Service über den Kauf einer Maschine hinaus, also ein exzellenter „Aftersale-Service“, ist zentrale Voraussetzung für den Gesamterfolg einer Großmaschine. Dieses stellen 30 RWZ-Agrartechnikstandorte mit ihren Service-Mitarbeitern sicher.

Technische Schulungen und die Investitionen in neue Service-Tools sind hierfür unabdingbare Voraussetzung. Eine der wichtigsten Investitionen in diesem Bereich sind jedoch die fast 50 Auszubildenden, welche in den Werkstätten tätig sind. Sie stellen den langfristigen Fortbestand der RWZ als verlässlicher Partner im mittlerweile sehr komplexen Agrartechnikgeschäft sicher.

RWZ – Dreifacher Landessieger beim Shell Service Award

Ein Beweis für die große Akzeptanz und Leistungsfähigkeit der RWZ-Agrartechnikbetriebe war die Vergabe des Shell Service Award 2009 anlässlich der EuroTier 2008 in Hannover. Diese Auszeichnung wird jedes Jahr vom Fachmagazin Agrartechnik und der Shell Deutschland Schmierstoff GmbH an besonders servicestarke Landtechnik-Handelsunternehmen und Landtechnik-Werkstätten vergeben. Mit dem Agrartechnikbetrieb Riedstadt-Wolfskehlen (Hessen), dem Agrartechnikbetrieb Grünstadt (Rheinland-Pfalz/Saarland) und dem Agrartechnikbetrieb Rommerskirchen (Nordrhein-Westfalen) siegten gleich alle drei nominierten RWZ-Agrartechnikbetriebe in den jeweiligen Bundesländern.

Landwirtschaftliches Geschäft

Investitionen in Agrartechnikbetriebe fortgesetzt

Auch im Berichtsjahr investierte die RWZ wieder umfangreich in zukunftsorientierte Betriebe, um den stetigen Anforderungen der Kunden und Hersteller gerecht zu werden. Mit der Erweiterung der Werkstatt in Riedstadt-Wolfskehlen, dem Bau eines Verwaltungsgebäudes für die Staplertechnik in Pfungstadt-Hahn sowie zahlreichen Investitionen zur Energieeinsparung und zur Verbesserung der Umwelt- und Arbeitssicherheitsstandards wurden diesbezüglich wiederum wichtige Maßnahmen umgesetzt.

Für das Jahr 2009/2010 sind zwei weitere neue RWZ-Technikzentren an den Standorten Geldern (Niederrhein) und Nieder-Olm (Rheinhausen) geplant.

Auch die Agrartechnik-Unternehmung RWZ-Agrartechnik GmbH (Claas-Traktorenvertrieb) trug positiv zu Umsatz und Ergebnis des Geschäftsfeldes Technik bei.

Kommunaltechnik, Garten- und Kleingeräte im Plan

Die bis etwa zur Jahresmitte anhaltende gute Konjunkturerwartung in Deutschland ließ auch das Geschäft mit Kommunaltechnik sowie mit Garten- und Kleingeräten positiv ausfallen. Die Konzentration auf technisch und qualitativ hochwertige Produkte hat sich diesbezüglich als die richtige Strategie für die Agrartechnik-Fachbetriebe herausgestellt. Anspruchsvolle Kunden schätzen daher zunehmend die Servicekompetenz der RWZ-Technikbetriebe.

PKW und Stapler: Absatz unter Druck

Im zweiten Halbjahr des Berichtsjahres war die Finanzkrise auch im PKW- und Staplergeschäft angekommen. Eine massive Kaufzurückhaltung bei Konsumenten wie auch bei gewerblichen Kunden bestimmte das Geschäft.

Im letzten Quartal kam das PKW-Geschäft sogar fast völlig zum Erliegen. Erhöhte Bestände von Neu- und Gebrauchtwagen drückten das Ergebnis.

Gegen den Trend verhielt sich das Werkstatt- und Ersatzteilgeschäft, so dass die geplanten Ziele insgesamt erreicht werden konnten.

Normalisierung des Agrartechnikgeschäftes absehbar

Spätestens im Geschäftsjahr 2009 ist mit einer zyklischen Abschwächung des Marktes rund um die Agrartechnik zu rechnen. Industrie und Handel erwarten ein Marktvolumen auf dem Niveau von 2007. Demzufolge wird der Wettbewerbsdruck steigen. Dabei werden Markenstärke, Image und Kompetenz der Landmaschinenfachbetriebe, anwendergerechte Technik und faire Preise für Produkt und Service mehr denn je über den Erfolg im Technikgeschäft entscheiden.

Technik



Hohe Nachfrage nach Mischfutter

Die kleine Getreideernte 2007 führte zu einer hohen Nachfrage nach Mischfutter. Diese hielt bis zur Jahresmitte 2008 an und bescherte Deutschland abermals eine Rekordproduktion an Mischfutter. Der Einsatz von Kraftfutter sowohl in den Milchviehbetrieben als auch in der Schweineproduktion bot unter diesen Bedingungen vielfach deutliche wirtschaftliche Vorteile gegenüber einer Hofmischung.

Die RWZ profitierte hiervon, und durch gezielte Verkaufsanstrengungen gelang es, den Mischfutterabsatz nochmals deutlich zu steigern bzw. den Marktanteil zu vergrößern. Mit der Rekord-Getreideernte 2008 und den damit verbundenen deutlich sinkenden Getreidepreisen ließ die Mischfutternachfrage in der zweiten Jahreshälfte allerdings spürbar nach.

Milchproduktion in kritischer Lage

Die Entwicklungen am Milchmarkt waren im Berichtsjahr geprägt von Reaktionen aller Markteteiligten auf den deutlichen Preisanstieg 2007. So wuchs zwar die Milchproduktion, die Verbraucher kauften aber nicht mehr Milchprodukte. Nach einiger Zeit setzte ein dramatischer Rückgang der Milchpreise ein, der die wirtschaftliche Situation vieler Milchviehbetriebe ab Sommer des Berichtsjahres extrem verschlechterte.

Die RWZ-Futtermittelberatung setzt seitdem gezielt dort an und hilft dem einzelnen Milchviehhalter individuell mit einer großen Palette von Fütterungskonzepten, um auf diesem Wege die Kosten der Milchproduktion zu optimieren. Damit liefert die RWZ neben dem klassischen Mischfutter- und Mineralfuttersortiment auch eine umfassende Beratung mit vielfältigen Problemlösungen „rund um die Kuh“.

Starke Erlösminderung in der Schweineproduktion

Obwohl die hohen Rohstoffpreise die Futterkosten um mehr als 16,00 €/Mastschwein nach oben trieben, konnten die Schweinemäster aufgrund der niedrigen Ferkelpreise sowie der insgesamt guten Auszahlungspreise zeitweise noch befriedigende Ergebnisse erzielen.

Für die Ferkelerzeuger hingegen war die erste Hälfte des Berichtsjahres durch nicht kostendeckende Ferkelpreise gekennzeichnet. Viele von ihnen, insbesondere in Rheinland-Pfalz und Hessen, gaben schließlich die Ferkelproduktion auf. Andere Betriebe hielten mit hohen Leistungen dagegen.



Auf der Grundlage des RWZ-Sauenfutterkonzeptes mit optimierten Omega-3-Fettsäuren gelang es einigen Ferkelerzeugern, die Leistung in der Spitze auf über 30 abgesetzte Ferkel/Sau zu steigern.

Interessante Entwicklung in der Geflügelhaltung

Auch in der Geflügelhaltung stiegen die Futtermittelkosten/Tier gegenüber 2007 deutlich an. Trotzdem konnten die Erträge in der Putenmast aufgrund der trendbedingt guten Nachfrage nach Geflügelfleisch gesteigert werden.

Anhand der Absatzmengen von Legehennenfutter spiegelte sich die beginnende Umstrukturierung der Legehennenhaltung wider. Das Verbot der Käfighaltung ab 2009 sowie die Umsetzung der Salmonellenverordnung führten dazu, dass insbesondere Direktvermarkter mit sehr kleinen Beständen die Legehennenhaltung spätestens am Ende des Berichtsjahres aufgaben. Andere Legehennenhalter versuchten ihre Betriebe erfolgreich auf die neuen gesetzlichen Vorgaben einzustellen. Die RWZ unterstützte ihre geflügelhaltenden Kunden durch entsprechende Beratung und passende Fütterungskonzepte.

Im Zusammenhang mit den Raiffeisen-Märkten vor Ort wurden Verkaufsaktionen von Lebendgeflügel am Standort der Raiffeisen-Märkte organisiert. Dies bot vielfach die exzellente Gelegenheit, die neuen Besitzer von Legehennen mit wichtigen Informationen rund um die Geflügelhaltung auszustatten und sie gleichzeitig mit RWZ-Geflügelfutter zu versorgen.

Landwirtschaftliches Geschäft

Mit dem Raiffeisen-Pferdefutterprogramm zur Olympiade

Isabell Werth, erfolgreichste Dressurreiterin der modernen Turniergeschichte und wichtige Impulsgeberin und Werbeträgerin der Raiffeisen-Pferdefutterlinie, vertraute auch bei den Olympischen Spielen in Hongkong in 2008 ganz auf ihr Raiffeisen-Pferdefutter. In diesem Zusammenhang erwiesen sich die positive Presseresonanz und die Erweiterung des Premiumsegmentes im Raiffeisen-Pferdefutterprogramm als wichtige Erfolgsgaranten.

Aufgrund der qualitativ als auch mengenmäßig schlechten Haferernte 2007 stieg der Einsatz von Fertigfutter in der Pferdehaltung stark an.

Weiterer Durchbruch für Biolan

Die große Nachfrage nach alternativen Einstreuprodukten setzte sich auch im Berichtsjahr fort. Knappe Strohmenngen und schlechte Strohqualitäten ließen die Nachfrage nach Biolan hochschnellen. Aufgrund frühzeitiger Mengenabsicherung konnte die RWZ ihre Lieferfähigkeit ganzjährig sicherstellen.

Futtermittel



Landwirtschaftliches Geschäft





Beispielloser Getreidepreisverfall

Die extremen Preisvolatilitäten im Bereich der Getreide- und Ölsaatenmärkte setzten sich auch im Berichtsjahr fort. Nach einer für die Getreidebranche noch nie dagewesenen Hochpreisphase, die aus einem global historisch niedrigen Endbestand resultierte, setzte im März des Berichtsjahres ein fortlaufender Preisrückgang ein. Allein für Weizen resultierte hieraus an der europäischen Leitbörse Euronext eine Preisdifferenz von über 170 €/t gegenüber dem Höchststand.

Trotz der abnormalen Frühjahrstrockenheit in Westeuropa war zur Herbstsaat 2007 für die Ernte 2008 genügend Feuchtigkeit im Boden, so dass ein guter Aufwuchs der Wintersaaten zu verzeichnen war. Die Anbauflächen über alle Getreidearten hinweg lagen für das Berichtsjahr innerhalb der EU-27 auf Vorjahresniveau und erste Mengenprognosen bei 119 Mio. t. Die Rapsaussaatsfläche erreichte 6,24 Mio. ha und lag damit 1,08 Mio. ha über Vorjahr.

Der überaus milde Winter 2007/2008 führte europaweit zu keinen nennenswerten Auswinterungsschäden, so dass die Getreidebestände mit einem klaren Vegetationsvorsprung starten konnten. Das Frühjahr des Berichtsjahres brachte dann im Verlauf noch überdurchschnittlich viel Niederschlag und war im langjährigen Mittel zu warm. Infolgedessen begann die Getreideernte 2008 etwa zwei Wochen früher als üblich, wurde jedoch vor allem im Südwesten gegen Ende Juli durch starke Niederschläge unterbrochen. Dies führte stellenweise zu Qualitätsverlusten.

Neue Marktverhältnisse nach Ernterekord

Ansonsten waren die Erntebedingungen weltweit gut, so dass eine Weltrekord-Getreideernte folgte. Beispielsweise lag die Getreideernte in Russland und der Ukraine bei 144 Mio. t und damit 35 Mio. t über Vorjahr. Auch Australiens Getreideernte stieg von 23 Mio. t auf über 30 Mio. t.

Landwirtschaftliches Geschäft

Getreide

Die Welternte bei Raps stieg dagegen nur geringfügig um 900.000 t auf 48,7 Mio. t, obwohl die Anbauflächen stark ausgeweitet worden waren.

Am europäischen Getreidemarkt erschwerten teils sehr heterogene Mengen- und Qualitätsergebnisse die Preisfindung. Die stellenweise niedrigen Proteinwerte bei Weizen waren Resultat der hohen Getreideerträge. Die Qualitätsuntersuchungen belegten im Schnitt aber recht schnell gute Eiweißqualitäten, so dass von einem ausreichenden Angebot zumindest an Ware mit hoher Backqualität auszugehen war.

Im Herbst des Berichtsjahres entfaltete auch die offizielle Ernteschätzung für Deutschland ihre Marktwirkung. So wurde die Getreideernte 2008 einschließlich Körnermais auf 49,9 Mio. t festgelegt, immerhin 23 % mehr als im Jahr zuvor. Allein bei Winterweizen fiel die Ernte mit 25,7 Mio. t rund 5 Mio. t höher aus als 2007.

Bei Futtergetreide stand eine reichliche Verfügbarkeit von 15,1 Mio. t einer überschaubaren Nachfrage gegenüber.

Im Norden ergaben sich im Exportgeschäft zwar einzelne Abschlüsse, für eine nachhaltige Marktentlastung reichte dies jedoch nicht aus. Zugleich war die Abgabebereitschaft der Erzeuger bei Futtergetreide verhalten, da diese auf eine Preiserholung zur Ernte 2009 spekulierten.

Insgesamt bestimmten zwei Faktoren die Getreidepreise im Berichtsjahr. Zum einen waren das die weltweite Rekordernte und der stagnierende, teils sogar sinkende Verbrauch. Zum anderen war dies das Einsetzen der weltweiten Finanzkrise, welche sich schnell als lähmender Schirm über den gesamten Finanz- und Commodity-Sektor legte. Zur Liquiditätssteigerung abgezogenes Kapital aus den Futurepositionen und der fallende Ölpreis verstärkten die Abwärtsrichtung der Getreidepreise in den beiden letzten Quartalen des Berichtsjahres zusätzlich.





Kartoffeln

Marktposition im Kartoffelgeschäft gefestigt

Die Hausse für agrarische Rohstoffe und eine hohe Erwartungshaltung gegenüber der zukünftigen Preisentwicklung vor allem bei Getreide führten zu starkem Wettbewerb bei den Alternativkulturen zu Kartoffeln. Dies hatte europaweit eine Flächeneinschränkung des Kartoffelanbaus in Höhe von etwa 5 % zur Folge.

Auch wenn optimale Witterungsbedingungen die Anbaueinschränkung weitestgehend ausgleichen konnten, fiel letztendlich mit 11,4 Mio. t sowohl in Deutschland als auch mit 43,2 Mio. t in der EU die Kartoffelernte 2008 etwas kleiner aus als im Jahr zuvor.

Vor diesem Hintergrund war der weitere Zuwachs der Handelsumsätze der im Kartoffelgeschäft tätigen Tochterunternehmen um 107.000 t auf immerhin 1,49 Mio. t erfreulich.

Bei Pflanzkartoffeln konnte die RWZ-Gruppe ihre Marktposition unter fast 20 %iger Steigerung und unter einer erneuten Zunahme an Marktanteilen zugunsten der „Weuthen-Kartoffelsorten“ ausweiten. Damit setzte sich auch im Berichtsjahr die positive Entwicklung der letzten Jahre kontinuierlich fort.

Die Auspflanzung der Frühkartoffeln erfolgte im Berichtsjahr relativ spät. Nur auf wenigen Standorten in der Pfalz und am Kaiserstuhl konnte termingerecht gepflanzt werden. Nachdem die altertümliche Speiseware geräumt war, ließ sich die nur knapp verfügbare Importware zu sehr guten Erzeugerpreisen am Markt platzieren.

Auf diese Weise hatte die Pfalz trotz mittlerer Erträge einen sehr guten Saisonstart. Die Preise lagen zu Saisonbeginn bei über 50,00 €/100 kg und fielen angesichts eines nur leicht steigenden Angebotes nur zögerlich. Auch im Rheinland konnten frühe, fest-schalige Kartoffeln zu guten Preisen vermarktet werden.

Landwirtschaftliches Geschäft

Kartoffeln

Entgegengesetzt verlief die Kampagne bei Veredelungskartoffeln. So waren zu Beginn der Kampagne noch große Bestände an Kartoffeln aus der Ernte 2007 verfügbar. Infolgedessen verzögerte sich der Start für einen nennenswerten Absatz von Frühkartoffeln um bis zu drei Wochen. Wegen des Absatzstaus gaben die Preise ratierlich nach. Bei den zu Beginn noch niedrigen Erträgen war die Erlössituation der Erzeuger angespannt. Auch der weitere Saisonverlauf war aufgrund guter Erträge in Westeuropa durch ein mittleres Preisniveau geprägt.

Die Tagespreise für Speisekartoffeln bewegten sich je nach Kocheigenschaft, Sorte und Herkunft zwischen 10,00 und 15,00 €/100kg, bei Veredelungskartoffeln zwischen 9,00 und 12,00 €/100 kg.

Vertragsanbau bei Kartoffeln bewährt

Auf der Grundlage von Vertragsanbau konnten die Landwirte über den gesamten Vermarktungszeitraum bessere Erlöse erzielen.

Dementsprechend werden die kartoffelanbauenden Betriebe für 2009 wieder mehr Gebrauch vom Vertragsanbau machen. Dieser wird für alle Verwertungsrichtungen angeboten. Der mittlerweile wieder fehlende preisliche Anreiz zugunsten des Anbaus von Alternativkulturen dürfte den Vertragsanbau ebenfalls fördern.

Der Kartoffelanbau bleibt damit das wichtigste Standbein für zahlreiche spezialisierte Ackerbaubetriebe im RWZ-Geschäftsgebiet.

Ziel der im Kartoffelgeschäft tätigen RWZ-Tochterunternehmen bleibt es daher, die Märkte mit den geforderten Sorten, Qualitäten, Spezifikationen und Mengen als verlässlicher und kompetenter Partner zu versorgen.

Um dies zu gewährleisten, wurde in Uedem im Berichtsjahr die Zusammenlegung der beiden Standorte unter Neubau einer Aufbereitungs-, Wasch- und Sortieranlage realisiert und termingemäß in Betrieb genommen.





Gute Zeiten für Winzer

Auch im Berichtsjahr setzte sich der Trend zugunsten eines stetig steigenden Weinkonsums in Deutschland fort. So erhöhte sich der Pro-Kopf-Verbrauch im Berichtsjahr weiter. Während deutscher Wein im In- und Ausland weiter Erfolge verbuchen konnte, ging die Beliebtheit ausländischer Weine innerhalb von Deutschland leicht zurück. Vor allem leichte Weine waren gefragt.

Ebenfalls verstärkte sich der Trend hin zu Weißweinen, Riesling- und Burgundersorten. Der Anteil an Rotweinen, im Verbrauch wie auch im Anbau, war weiter rückläufig. Die Versorgungslage konnte durch die gute Weinlese 2008 mehr als ausreichend sichergestellt werden.

Die Abfüllungen von Weinen aus 2008 begannen deutlich später, da ausreichende Bestände zur Bedienung des Marktes vorhanden waren.

Deutlich stabilisieren konnten sich die Erzeugerpreise, auch wenn sie in einigen Weinbaugebieten, zum Beispiel in der Region Mosel, leicht rückläufig waren.

In allen Weinbaugebieten verzeichnete die RWZ steigende Umsätze und Marktanteile. Die im Jahre 2007 eingeleitete Umstrukturierung der kompletten Weinbau- und Kellereiaktivitäten innerhalb der RWZ-Gruppe wurde im Berichtsjahr konsequent fortgesetzt. Weitere Kompetenzstandorte für das Weinbau- und Kellereigeschäft wurden eröffnet, befanden sich im Bau oder waren in Planung.

Vor allem wurde die Zusammenarbeit zwischen den RWZ-Vertriebsgruppen, dem Geschäftsbereich und den Tochterfirmen weiter intensiviert und enger verzahnt. Auch die Organisations- und Personalstrukturen wurden den Unternehmenszielen angepasst.

Insgesamt konnten die Planergebnisse im Geschäftsbereich Weinbau- und Kellereibedarf erreicht bzw. in Teilsegmenten sogar deutlich überschritten werden.

Entwicklung der Geschäftssegmente



Ländliches Geschäft

Raiffeisen-Märkte: Anders als alle anderen

Die Raiffeisen-Märkte konnten im Berichtsjahr weitere Umsatz- und Ertragssteigerungen erzielen. Als regionaler Versorger gewinnen die Raiffeisen-Märkte der RWZ und ihrer Mitgliedsgenossenschaften vor allem bei der ländlichen Bevölkerung stetig an Bedeutung. Der ausgesprochene Fachmarktcharakter, die hohe Produktqualität in allen Sortimenten, das hohe Beratungs-Know-How sowie der persönliche Kundenumgang werden von der Kundschaft honoriert. Gerade die oftmals enge persönliche Kundenbindung unterscheidet die Raiffeisen-Märkte erheblich von den großen Mitbewerbern am Markt.

Raiffeisen-Landwelt als neues Vertriebskonzept

Mit der neuen Marke „Raiffeisen-Landwelt“ startete die RWZ im März des Berichtsjahres durch Eröffnung des ersten Marktes in Kreuzau ein vielversprechendes neues Vertriebskonzept.

Mit der Positionierung als der Garten- und Tierspezialist für die Menschen auf dem Land greift die RWZ den Wunsch der Kunden nach Qualität, Individualität und Nachhaltigkeit auf.

Service, Regionalität und Kundennähe stehen dabei im Fokus.

Durch Einsatz neuer Warenträger aus Holz mit Marktstandcharakter, saisonbezogene Bildmotive und eine verbesserte Sortimentstrennung ist die Raiffeisen-Landwelt besonders übersichtlich und kundenfreundlich gestaltet.

Die Eröffnung weiterer Landwelt-Märkte im RWZ-Geschäftsgebiet ist in Kürze geplant.

Erfolg durch intensive Werbung

Ob simple Impulsmaßnahme oder komplexe Werbekampagne – zielgerichtete, überzeugende Werbung gilt als wichtigster Motor für dauerhaften Erfolg im Einzelhandel.

Vor diesem Hintergrund arbeitete der Geschäftsbereich Märkte mit viel Kreativität und einer Fülle von Werbemaßnahmen im Berichtsjahr daran, die Menschen im ländlichen Raum für die Raiffeisen-Märkte zu begeistern. So wurden 28 Beilagen und Einleger gestreut. Darüber hinaus kamen Gutscheinkalender, ein umfangreicher Gartenkatalog, regelmäßige Raiffeisen-Markt News, Anzeigen in den verschiedensten Printmedien, Großflächenplakate sowie Fachratgeber als Print- und als Internetversion zum Einsatz.

Konzentration der Lieferanten

Unter Einführung eines Forcierungsbonus bei gelisteten Lieferanten konnte die Konzentration der Lieferantenstruktur weiter vorangetrieben werden. Der hieraus resultierende zusätzliche Ertrag zugunsten der teilnehmenden Raiffeisen-Märkte wird künftig spürbar zu deren wirtschaftlichem Erfolg beitragen.

Märkte

Ländliches Geschäft

Märkte

Eigenmarken auf dem Vormarsch

Im November des Berichtsjahres fand die mittlerweile 24. Ordermesse der Geschäftsbereiche Märkte/Baustoffe statt. Schwerpunkt dieser Messe war neben der Präsentation vielversprechender Neuheiten und Innovationen die Hervorhebung der Bedeutung des Ausbaus der Raiffeisen-Eigenmarke. Bereits in den vergangenen Jahren konnte in den Produktsortimenten rund um Garten und Tier ein umfassendes Eigenmarkensortiment erfolgreich umgesetzt werden. Weitere Produkte wurden auf der Ordermesse präsentiert. Erstmals stellten im Bereich Lebensmittel neugewonnene Lieferanten ihre Produkte vor, darunter bereits einige Produkte mit Raiffeisen-Logo.

Die Ordermesse bietet neben der Möglichkeit des Frühbezuges zu verbesserten Konditionen nach wie vor eine zentrale hervorragende Plattform zur fachlichen Kommunikation.

Mitarbeiterschulung als zentraler Baustein für Erfolg

Zur Verbesserung der Fachkenntnis und zur Optimierung der Vertriebsleistung bot die RWZ ihren Raiffeisen-Märkten und den Raiffeisen-Märkten ihrer Mitgliedsgenossenschaften im Berichtsjahr wiederum zahlreiche Sortiments- und Produktschulungen an. Dabei führten die jeweiligen Sortimentsverantwortlichen des zentralen Geschäftsbereiches Märkte/Baustoffe praxisnah in den Raiffeisen-Märkten vor Ort diese Schulungen zu dem in ihrer Verantwortlichkeit liegenden Produktportfolio durch. Vor allem diese praxisnahe Vorgehensweise und die Verbindung zu Sortimenten und Menschen einerseits und zwischen den Raiffeisen-Märkten vor Ort und dem zentralen Geschäftsbereich andererseits erbrachte den gewünschten Erfolg.





Bauwirtschaft in einer Krise

Die Bauinvestitionen in Deutschland erreichten im Berichtsjahr ein reales Volumen von rund 220 Mrd. €. Dies bedeutete gegenüber Vorjahr zwar eine Steigerung um 2,7 %, betraf jedoch insbesondere den Wirtschaftsbau. Deutlich verhaltener verlief die Entwicklung im öffentlichen Bau unter Steigerung von lediglich 2,2 %. Noch schwächer entwickelte sich der Wohnungsbau, welcher nur um 0,7 % stieg.

Gleichwohl waren auch in 2008 Bedeutung und Gewicht des Wohnungsbaus für die deutsche gesamtwirtschaftliche Leistung unverkennbar hoch. Denn die gesamtwirtschaftliche Rezession erreichte die Bauwirtschaft vor allem über den Einbruch im Wohnungsbau, und dies besonders deutlich ab der zweiten Hälfte des Berichtsjahres.

Modernisierung trotz Finanzkrise

Auch für die RWZ machte sich die rückläufige Neubautätigkeit im Berichtsjahr bemerkbar. Zwar waren die Finanzierungskosten für private Bauprojekte nach wie vor niedrig. Die steigende Verunsicherung der privaten Haushalte und die sich eintrübenden Einkommenserwartungen boten jedoch kein günstiges Umfeld für die Entscheidung zugunsten des Baus eines Eigenheimes oder des Kaufs einer Eigentumswohnung.

Dagegen waren Baumaßnahmen im Wohnungsbestand weniger betroffen. So konnten im Neubausegment weggefallene Umsätze durch Steigerungen in den Bereichen Sanierung, Renovierung, Modernisierung und Energiesparen kompensiert werden.

Die RWZ verstärkte den Schwerpunkt ihrer Aktivitäten in diesen Segmenten. Umfangreiche Marketingaktivitäten, der Ausbau der Baustoffstandorte zu Raiffeisen-Bauzentren sowie die gezielte Fortbildung der Vertriebsmitarbeiter waren wichtige Ansätze zur Nutzung der sich hier bietenden Geschäftsmöglichkeiten.

Ziel all dieser Aktivitäten war die Sicherstellung des Anspruches „reibunglos bauen“ mit Hilfe der „Bau-Profis“ von Raiffeisen.

Ländliches Geschäft





Energie

Günstige Marktverhältnisse im Energiegeschäft

Im Energiegeschäft konnte die RWZ im Berichtsjahr den Absatz erheblich steigern. Insbesondere das Geschäft mit Heizöl und Treibstoffen stieg deutlich über die bundesweite Steigerungsrate.

Die Ursachen hierfür waren vielfältig. Zum einen füllten die Verbraucher vor der nächsten Heizperiode die geringen Bestände in ihren Tanks auf, welche zu Jahresbeginn um ca. 10 % unter Vorjahr lagen.

Zum zweiten entwickelte sich der im Juli des Berichtsjahres mit 150 US-Dollar/Barrel auf historisch hohem Niveau liegende Ölpreis in kürzester Zeit auf ca. 40 US-Dollar/Barrel zurück und lag somit in der Haupteinlagerungszeit auf aus Verbrauchersicht sehr attraktivem Niveau.

Trotz einiger Schwankungen behauptete sich auch der Euro im Berichtsjahr gegenüber dem US-Dollar als die für den Mineralölhandel maßgebliche Währung. Diese Parität dämpfte die extremen Ausschläge für den deutschen Markt zusätzlich.

Die enormen Preisbewegungen nach unten veranlassten viele Endverbraucher, ihre Bevorratung frühzeitig und sehr umfangreich vorzunehmen.

Niedrige Temperaturen und zahlreiche sehr kalte Tage während der Heizperiode förderten einen hohen Verbrauch.

Demzufolge traten in einigen Teilen des Bundesgebietes kurzfristige Versorgungsengpässe auf. Die RWZ jedoch konnte durch eine strategisch ausgerichtete Versorgung entlang der Rheinschiene mit zum Teil eigenen Tanklagern derartigen Engpässen entgegenwirken und ihren Kunden eine kontinuierliche Belieferung gewährleisten. Die sprunghafte Nachfrage, vor allem im Herbst des Berichtsjahres, bewerkstelligte die RWZ logistisch vor allem deshalb reibungslos, weil sie auf ihren schlagkräftigen Fuhrpark und vor allem auf dienstleistungsorientiertes Fachpersonal zurückgreifen konnte.

Ländliches Geschäft

Energie

Energiedienstleister für die Zukunft

Bis zum Jahr 2020 sollen erneuerbare Energien rund 14 % des Wärmeverbrauchs in Deutschland decken. Dies ist mehr als doppelt so viel wie zur Zeit. Die RWZ sieht sich in diesem Zusammenhang künftig als Energiedienstleister, der sich neben dem Handel und der Bereitstellung der klassischen Energieträger auch den neuen Marktbedürfnissen stellen wird.

So griff die RWZ das Interesse ihrer Kunden an Solarenergie im Berichtsjahr dergestalt auf, als dass sie als besondere Dienstleistung die Beratung und Rentabilitätsberechnung für Photovoltaikanlagen durchführte.

Ebenfalls im Rahmen eines Dienstleistungsangebotes erstellte der RWZ-Geschäftsbereich „Nachwachsende Rohstoffe“ Potentialanalysen zu Rohstoffanfall und Verwertung von Sekundärprodukten bei der Biogasproduktion. Diese vielversprechende Dienstleistung wird in den kommenden Jahren konsequent ausgebaut.

Einhergehend mit der zunehmenden Fokussierung der Kundschaft auf umweltschonende und gleichzeitig preiswerte Energieträger erweiterte die RWZ im Berichtsjahr das Tankstellennetz um den Handel mit Autogas.

Dem stand ein weiterer massiver Einbruch bei den Biokraftstoffen gegenüber. Der Absatz von Biodiesel und Pflanzenöl halbierte sich noch einmal gegenüber dem bereits schwachen Vorjahr.

Festbrennstoffe im Aufwind

Die relativ milden Winter der vergangenen Jahre und die damit einhergehende niedrige Bevorratung der Endverbraucher lösten zu Beginn der Heizperiode im Herbst des Berichtsjahres einen regelrechten Nachfrageboom nach Festbrennstoffen aus. Begünstigt wurde dieser Trend durch die anhaltend hohen Preise bei Heizöl und Gas. Aufgrund des Verdrängungswettbewerbs zwischen den maßgeblichen Braunkohleproduzenten blieben die Preise konstant. Dies ermöglichte den Endverbrauchern zudem, ihre Braunkohlenbriketts preisgünstig einzukaufen.

Ab Herbst des Berichtsjahres kam es allerdings zu erheblichen Lieferverzögerungen.

Kontinuität im Marketing

Auch im Berichtsjahr hat die RWZ wieder mit den Produzenten die seit vielen Jahren bewährten Marketing- und Aufklärungsaktionen mit dem Ziel der anschaulichen Darstellung des vielseitigen Einsatzes von festen Brennstoffen durchgeführt und mit dem Einsatz von Infomobilen flankiert.



Schwierige Bedingungen im Frachtverkehr

Die Entwicklung der Logistikaktivitäten im Berichtsjahr wurde durch mehrere Faktoren maßgeblich beeinflusst. Ständig wachsende Ausgaben für Fahrzeugbeschaffung, Reparaturen, Fahrpersonal – im Zusammenhang mit der Arbeitszeitverordnung – und Qualitätssicherung sowie die hohen Preise für Dieselmotorkraftstoff in den ersten drei Quartalen des Berichtsjahres mussten durch eine möglichst hohe Fahrzeugauslastung kompensiert werden.

Die lange Wartezeit bei der Bestellung von Nutzfahrzeugen und der Mangel an Fahrern waren weitere Faktoren, welche die Arbeit in der LKW-Logistik erschwerten.

Durch das Bestreben der Dispositionsteams in den RWZ-Logistikzentren Hanau, Neuss und Ebeleben, den Fuhrpark bestmöglich auszulasten und durch Kundennähe besonderen Service zu bieten, konnten die Lastkilometer trotz der widrigen Umstände erhöht und zusätzliche Transporte in anderen Segmenten des Agrar- und Lebensmittelbereichs durchgeführt werden.

Am Standort Ebeleben wurde die Anpassung der Distributionsprozesse an die Abläufe in den Logistikzentren Nord und Süd erfolgreich umgesetzt.

RWZ-Logistik gebündelt

Eine anspruchsvolle und zeitintensive Aufgabe im Berichtsjahr war die Vernetzung aller Logistikaktivitäten, nachdem zuvor das ursprüngliche Transportgeschäft um die Lageraktivitäten im Nordgebiet erweitert worden war.

Die anfänglichen Startschwierigkeiten nach Einführung von SAP im Logistikzentrum Neuss waren bis zum Ende des Berichtsjahres weitestgehend behoben und eine stabile Lieferquote die Folge. Damit steht der RWZ ein zukunftstaugliches und komplett systemgeführtes Lager für Palettenware zur Verfügung.

Eine große Herausforderung für die Zukunft wird im Bereich der LKW-Logistik die Umsetzung des Berufskraftfahrer-Qualifikationsgesetzes sein. Die generell schon hohen Anforderungen an die RWZ-Kraftfahrer werden durch die neue gesetzliche Regelung weiter verschärft. Dies bedeutet steigenden Verwaltungsaufwand in den Logistikzentren.

Trotz der aktuell schwierigen Ertragslage lässt die bisher gute Auslastung erwarten, dass auch künftig neue Auftraggeber gewonnen werden können, unter anderem weil das Auftragsvolumen durch weitere Transporte im Agrar- und Lebensmittelbereich ergänzt werden konnte. Ziel ist es, die Leistungsfähigkeit und Effizienz der RWZ als Dienstleister im Sinne der Kunden ständig zu verbessern.



Jahresabschluss

1. Bilanz zum 31. Dezember 2008

Aktiva

	Geschäftsjahr Euro	Vorjahr Euro	Geschäftsjahr Euro	Vorjahr Euro
A. Anlagevermögen				
I. Immaterielle Vermögensgegenstände				
1. Konzessionen, gewerbliche Schutzrechte und ähnliche Rechte und Werte sowie Lizenzen an solchen Rechten und Werten			696.101,00	384.565,00
2. Geschäfts- oder Firmenwert			338.194,51	421.069,51
3. Geleistete Anzahlungen			0,00	126.290,00
			1.034.295,51	931.924,51
II. Sachanlagen				
1. Grundstücke, grundstücksgleiche Rechte und Bauten einschließlich der Bauten auf fremden Grundstücken			64.728.658,05	69.124.763,16
2. Technische Anlagen und Maschinen			15.713.014,00	14.753.124,00
3. Andere Anlagen, Betriebs- und Geschäftsausstattung			9.154.929,19	7.760.891,47
4. Geleistete Anzahlungen und Anlagen im Bau			4.372.600,00	2.054.988,89
			93.969.201,24	93.693.767,52
III. Finanzanlagen				
1. Anteile an verbundenen Unternehmen			18.885.844,58	19.018.364,58
2. Ausleihungen an verbundene Unternehmen			6.691.849,86	7.489.985,56
3. Beteiligungen			7.558.084,99	7.119.123,38
4. Ausleihungen an Unternehmen, mit denen ein Beteiligungsverhältnis besteht			914.247,18	836.338,30
5. Geschäftsguthaben bei Genossenschaften			161.194,74	161.475,70
6. Sonstige Ausleihungen			852.412,21	1.010.433,48
			35.063.633,56	35.635.721,00
		Anlagevermögen insgesamt	130.067.130,31	130.261.413,03
B. Umlaufvermögen				
I. Vorräte				
1. Roh-, Hilfs- und Betriebsstoffe			7.437.348,80	4.347.434,99
2. Fertige Erzeugnisse und Waren			148.390.871,39	129.639.298,06
3. Geleistete Anzahlungen			2.817.232,52	3.769.749,94
			158.645.452,71	137.756.482,99
II. Forderungen und sonstige Vermögensgegenstände				
1. Forderungen aus Lieferungen und Leistungen, darunter mit einer Restlaufzeit von mehr als 1 Jahr	0,00	0,00	70.696.491,56	66.668.631,37
2. Forderungen gegen verbundene Unternehmen, darunter mit einer Restlaufzeit von mehr als 1 Jahr	0,00	0,00	28.764.373,76	21.908.997,51
3. Forderungen gegen Unternehmen, mit denen ein Beteiligungsverhältnis besteht, darunter mit einer Restlaufzeit von mehr als 1 Jahr	0,00	0,00	6.070.450,26	5.163.612,66
4. Sonstige Vermögensgegenstände, darunter mit einer Restlaufzeit von mehr als 1 Jahr	1.208.325,66	1.683.212,55	10.966.783,98	9.960.725,64
			116.498.099,56	103.701.967,18
III. Kassenbestand, Bundesbankguthaben, Guthaben bei Kreditinstituten und Schecks				
			2.306.966,91	759.822,43
		Umlaufvermögen insgesamt	277.450.519,18	242.218.272,60
C. Rechnungsabgrenzungsposten				
			1.023.369,44	1.133.676,45
Summe der Aktiva			408.541.018,93	373.613.362,08

	Geschäftsjahr Euro	Vorjahr Euro	Geschäftsjahr Euro	Passiva Vorjahr Euro
A. Eigenkapital				
I. Geschäftsguthaben				
1. der verbleibenden Mitglieder			18.958.347,90	19.366.490,99
2. der ausscheidenden Mitglieder			429.468,08	50.853,10
3. aus gekündigten Geschäftsanteilen gem. § 67b GenG			306.580,58	0,00
Rückständige fällige Pflichteinzahlungen	0,00	0,00		
			19.694.396,56	19.417.344,09
II. Kapitalrücklagen				
			1.574.778,99	1.574.778,99
III. Ergebnisrücklagen				
1. Gesetzliche Rücklage, aus Jahresüberschuss des Geschäftsjahres eingestellt	875.000,00	742.000,00	19.555.000,00	18.680.000,00
2. Andere Ergebnisrücklagen, davon aus Bilanzgewinn Vorjahr eingestellt	0,00	0,00	27.131.000,00	19.931.000,00
davon aus Jahresüberschuss des Geschäftsjahres eingestellt	7.200.000,00	5.700.000,00		
			46.686.000,00	38.611.000,00
IV. Bilanzgewinn				
1. Gewinnvortrag			504.009,44	19.263,40
2. Jahresüberschuss			8.222.465,74	7.410.230,79
3. Einstellung in Rücklagen			8.075.000,00	6.442.000,00
			651.475,18	987.494,19
			Eigenkapital insgesamt	68.606.650,73
				60.590.617,27
B. Sonderposten mit Rücklageanteil gem. § 6b ESTG				
			1.040.857,16	0,00
C. Rückstellungen				
1. Rückstellungen für Pensionen und ähnliche Verpflichtungen			25.915.929,00	24.690.763,00
2. Steuerrückstellungen			3.719.509,24	2.657.540,00
3. Sonstige Rückstellungen			19.212.123,58	12.932.072,05
			48.847.561,82	40.280.375,05
D. Verbindlichkeiten				
1. Verbindlichkeiten gegenüber Kreditinstituten, darunter mit einer Restlaufzeit bis zu 1 Jahr	111.369.767,43	67.853.696,77	154.440.869,58	134.228.724,03
2. Erhaltene Anzahlungen auf Bestellungen, darunter mit einer Restlaufzeit bis zu 1 Jahr	2.063.852,43	1.609.960,57	2.063.852,43	1.609.960,57
3. Verbindlichkeiten aus Lieferungen und Leistungen, darunter mit einer Restlaufzeit bis zu 1 Jahr	78.337.083,87	82.432.497,15	78.337.083,87	82.432.497,15
4. Verbindlichkeiten gegenüber verbundenen Unternehmen, darunter mit einer Restlaufzeit bis zu 1 Jahr	6.410.359,28	8.974.205,00	6.410.359,28	8.974.205,00
5. Verbindlichkeiten gegenüber Unternehmen, mit denen ein Beteiligungsverhältnis besteht, darunter mit einer Restlaufzeit bis zu 1 Jahr	29.203,49	60.790,23	29.203,49	60.790,23
6. Sonstige Verbindlichkeiten, davon aus Steuern,	5.725.395,32	9.012.361,54		
davon im Rahmen der sozialen Sicherheit,	287,96	14.880,38		
darunter mit einer Restlaufzeit bis zu 1 Jahr	46.043.529,06	43.330.112,34	48.756.841,14	45.436.192,78
			290.038.209,79	272.742.369,76
			Verbindlichkeiten insgesamt	272.742.369,76
E. Rechnungsabgrenzungsposten				
			7.739,43	0,00
Summe der Passiva			408.541.018,93	373.613.362,08

2. Gewinn- und Verlustrechnung
für die Zeit vom 1. 1. – 31. 12. 2008

	Geschäftsjahr Euro	Vorjahr Euro	Geschäftsjahr Euro	Vorjahr Euro
1. Umsatzerlöse			1.773.979.247,71	1.317.812.282,05
2. Erhöhung/Verminderung des Bestandes an fertigen und unfertigen Erzeugnissen			436.294,30	49.467,10
3. Andere aktivierte Eigenleistungen			396.179,20	249.788,45
4. Sonstige betriebliche Erträge			12.649.659,99	11.040.823,92
			1.787.461.381,20	1.329.152.361,52
5. Materialaufwand Aufwendungen für Roh-, Hilfs- und Betriebsstoffe sowie a) für bezogene Leistungen			1.618.386.204,36	1.176.029.134,78
			Rohergebnis	153.123.226,74
6. Personalaufwand a) Löhne und Gehälter b) Soziale Abgaben und Aufwendungen für Altersversorgung und für Unterstützung davon für Altersversorgung	3.364.000,83	3.152.574,25	67.186.476,47 15.976.844,93 83.163.321,40	62.684.784,31 15.357.110,65 78.041.894,96
7. Abschreibungen auf immaterielle Vermögensgegenstände des Anlagevermögens und Sachanlagen			10.516.747,60	10.464.636,56
8. Sonstige betriebliche Aufwendungen			57.024.934,63	46.631.338,07
			67.541.682,23	57.095.974,63
			Zwischensumme	17.985.357,15
9. Erträge aus Beteiligungen und Geschäftsguthaben, davon aus verbundenen Unternehmen	696.945,56	508.818,50	1.377.152,09	1.193.389,38
9a. Erträge aus Gewinnabführungsverträgen			1.275.908,73	1.601.794,86
10. Erträge aus Ausleihungen des Finanzanlagevermögens, davon aus verbundenen Unternehmen	478.430,47	555.930,27	541.574,10	632.870,84
11. Sonstige Zinsen und ähnliche Erträge, davon aus verbundenen Unternehmen	1.658.986,93	1.396.921,28	4.569.903,17	3.586.639,37
			7.764.538,09	7.014.694,45
12. Abschreibungen auf Finanzanlagen			1.355.000,00	501.022,58
12a. Aufwendungen aus Ergebnisabführungsverträgen			487.220,77	200.401,33
13. Zinsen und ähnliche Aufwendungen, davon an verbundene Unternehmen	369.006,45	543.301,69	13.502.055,69	14.243.248,78
			-7.579.738,37	-7.929.978,24
14. Ergebnis der gewöhnlichen Geschäftstätigkeit			10.790.434,84	10.055.378,91
15. Steuern vom Einkommen und vom Ertrag			1.821.904,12	1.870.247,10
16. Sonstige Steuern			746.064,98	774.901,02
17. Jahresüberschuss			8.222.465,74	7.410.230,79
18. Gewinnvortrag			504.009,44	19.263,40
19. Einstellung in gesetzliche Rücklage			875.000,00	742.000,00
20. Einstellung in andere Ergebnisrücklagen			7.200.000,00	5.700.000,00
21. Bilanzgewinn			651.475,18	987.494,19

3. Anhang

A. Allgemeine Angaben

Die vorgeschriebene Gliederung der Bilanz und Gewinn- und Verlustrechnung gem. § 266 Abs. 2 und 3 und § 275 Abs. 2 HGB wurde ohne Einschränkung angewandt. Posten, unter denen kein Betrag auszuweisen war, sind nicht aufgeführt.

B. Erläuterungen zu den Bilanzierungs- und Bewertungsmethoden

1.

Bei Aufstellung der Bilanz und der Gewinn- und Verlustrechnung wurden folgende Bilanzierungs- und Bewertungsmethoden angewandt:

Die entgeltlich erworbenen immateriellen Vermögensgegenstände wurden zu Anschaffungskosten, vermindert um planmäßige lineare Abschreibungen, bewertet. Die in den Vorjahren käuflich erworbenen Firmenwerte wurden entsprechend aktueller steuerlicher Regelungen abgeschrieben.

Das nicht abnutzbare Anlagevermögen wurde zu Anschaffungskosten ausgewiesen.

Das abnutzbare Anlagevermögen wurde zu Anschaffungs- bzw. Herstellungskosten, vermindert um erhaltene Zuschüsse, um plan- und außerplanmäßige Abschreibungen und um Abschreibungen nach § 6b EStG angesetzt.

Die Abschreibungen wurden linear entsprechend der voraussichtlichen Nutzungsdauer vorgenommen.

Nach dem 1. Januar 2008 angeschaffte Anlagegüter mit einem Anschaffungspreis zwischen 150 Euro und 1.000 Euro (jeweils vermindert um einen darin enthaltenen Vorsteuerbetrag) sind in einen Sammelposten eingestellt worden und werden über fünf Jahre abgeschrieben.

Der Wertansatz der Finanzanlagen erfolgte zu Anschaffungskosten. Finanzanlagen in Fremdwährung wurden mit dem Geldkurs bewertet; notwendige Abschreibungen wurden vorgenommen.

Die Vorräte wurden zu Anschaffungs- bzw. Herstellungskosten unter Beachtung des Niederstwertprinzips bewertet. Im Teilbereich Agrartechnik wird eine Einzelbewertung entsprechend der Lagerdauer vorgenommen. Soweit Vorräte in Fremdwährung eingekauft wurden, erfolgte die Umrechnung zum Geldkurs.

Bei den Forderungen wurden erkennbare Einzelrisiken durch ausreichende Wertberichtigungen berücksichtigt. Dem allgemeinen Kreditrisiko wurde durch eine Pauschalwertberichtigung in Höhe von 1 % des Gesamtbetrages der nicht einzelwertberichtigten Forderungen ausreichend Rechnung getragen.

Im Geschäftsjahr wurden Forderungen aus Lieferungen und Leistungen im Rahmen eines ABCP-Programms an eine Finanzierungsgesellschaft verkauft. Dies führte zu einer Reduzierung der Forderungen um 41,9 Mio. EUR (Vorjahr 48,5 Mio. EUR).

Die flüssigen Mittel wurden zum Nennwert angesetzt.

Die Verpflichtungen aus der betrieblichen Altersversorgung wurden nach dem Teilwertverfahren – unter Beachtung des § 6a EStG – auf der Basis eines Zinssatzes von 5,0 % (Vorjahr 5,5 %) nach der Richttafel 2005 G von Prof. Dr. Klaus Heubeck bewertet.

Die sonstigen Rückstellungen und Steuerrückstellungen sind entsprechend der erkennbaren Risiken und ungewissen Verbindlichkeiten in ausreichendem Maße gebildet. Die Jubiläumsrückstellungen und Drohverlustrückstellungen aus Mietverhältnissen wurden mit einem Rechnungszinsfuß von 5,0 % (Vorjahr 5,5 %) bewertet.

Die Verbindlichkeiten wurden mit ihrem Rückzahlungsbetrag angesetzt.

2.

Die Währungsforderungen wurden zu den Anschaffungs- bzw. niedrigeren Geldkursen, die Währungsverbindlichkeiten mit den Briefkursen des Bilanzstichtages bewertet.

3.

Fremdkapitalzinsen wurden in die Herstellungskosten nicht einbezogen.

C. Entwicklung des Anlagevermögens 2008

	Anschaffungs-/ Herstellungskosten	Zugänge	Umbuchungen (+/-)	Abgänge	Abschreibungen (kumuliert)	Buchwerte am Bilanzstichtag	Abschreibungen Geschäftsjahr
	Euro	Euro	Euro	Euro	Euro	Euro	Euro
I. Immaterielle Vermögensgegenstände							
1. Konzessionen, gewerbliche Schutzrechte und ähnliche Rechte und Werte sowie Lizenzen an solchen Rechten und Werten	2.690.472,78	371.163,11	126.290,00	163.889,21	2.327.935,68	696.101,00	185.678,11
2. Geschäfts- oder Firmenwert	1.679.028,06			363.978,48	976.855,07	338.194,51	82.875,00
3. Geleistete Anzahlungen	126.290,00		-126.290,00				
	4.495.790,84	371.163,11		527.867,69	3.304.790,75	1.034.295,51	268.553,11
II. Sachanlagen							
1. Grundstücke, grundstücksgleiche Rechte und Bauten einschließlich der Bauten auf fremden Grundstücken	145.569.032,09	1.704.113,26	194.082,39	6.369.097,66	76.369.472,03	64.728.658,05	4.294.853,89
2. Technische Anlagen und Maschinen	96.545.085,72	3.509.281,02	823.430,82	2.890.939,37	82.273.844,19	15.713.014,00	3.372.396,84
3. Andere Anlagen, Betriebs- und Geschäftsausstattung	48.985.604,09	4.161.575,74		4.126.187,93	39.866.062,71	9.154.929,19	2.580.943,76
4. Geleistete Anzahlungen und Anlagen im Bau	2.054.988,89	3.338.975,20	-1.017.513,21	3.850,88		4.372.600,00	
	293.154.710,79	12.713.945,22		13.390.075,84	198.509.378,93	93.969.201,24	10.248.194,49
III. Finanzanlagen							
1. Anteile an verbundenen Unternehmen	23.485.907,65	40.000,00		2.520,00	4.637.543,07	18.885.844,58	170.000,00
2. Ausleihungen an verbundene Unternehmen	7.489.985,56	500.000,000		498.135,70	800.000,00	6.691.849,86	800.000,00
3. Beteiligungen	7.132.621,49	823.961,61			398.498,11	7.558.084,99	385.000,00
4. Ausleihungen an Unternehmen, mit denen ein Beteiligungsverhältnis besteht	836.338,30	207.908,88		130.000,00		914.247,18	
5. Geschäftsguthaben bei Genossenschaften	165.494,45	69,04		350,00	4.018,75	161.194,74	
6. Sonstige Ausleihungen	1.082.373,66	6.000,00		164.021,27	71.940,18	852.412,21	
	40.192.721,11	1.577.939,53		795.026,97	5.912.000,11	35.063.633,56	1.355.000,00
Gesamt	337.843.222,74	14.663.047,86		14.712.970,50	207.726.169,79	130.067.130,31	11.871.747,60

D. Erläuterungen zur Bilanz und zur Gewinn- und Verlustrechnung

I. Bilanz

1.

Die RWZ ist an mehreren Unternehmen mit mindestens 20 % beteiligt. Nähere Angaben hierüber sind in einer Aufstellung dargestellt, die beim Amtsgericht (Genossenschaftsregister) Köln, GnR 728, hinterlegt ist.

Die RWZ ist Mutterunternehmen. Sie erstellt einen Konzernabschluss, der im Bundesanzeiger veröffentlicht wird.

2.

In den sonstigen Vermögensgegenständen sind als antizipative Posten größeren Umfangs Rabattansprüche an Lieferanten und Steuererstattungsansprüche enthalten.

3.

Von den aktiven Rechnungsabgrenzungsposten entfallen 11 TEUR (Vorjahr 12 TEUR) auf Disagio.

4.

Die sonstigen Rückstellungen enthalten als größere Posten:	Geschäftsjahr
a) im Personalbereich	7.961
b) im Zusammenhang mit Dauerschuldverhältnissen und Rückbauverpflichtungen	2.879
c) Kontrakte	2.308
d) noch zu gewährende Boni	887
e) Prozesskosten	411

5.

Folgende Mitzugehörigkeitsvermerke sind anzugeben:	Geschäftsjahr	Vorjahr
	<u>TEUR</u>	<u>TEUR</u>
Forderungen gegen verbundene Unternehmen, davon aus Lieferungen und Leistungen	24.117	15.431
davon Sonstige Vermögensgegenstände	4.647	6.478
Forderungen gegen Unternehmen, mit denen ein Beteiligungsverhältnis besteht, davon aus Lieferungen und Leistungen	2.625	1.615
davon Sonstige Vermögensgegenstände	3.446	3.549
Verbindlichkeiten gegenüber Kreditinstituten, davon Wechselverbindlichkeiten	0	0
davon gegenüber Beteiligungsunternehmen	31.506	23.418
Verbindlichkeiten gegenüber verbundenen Unternehmen, davon aus Lieferungen und Leistungen	4.346	3.618
davon Sonstige Verbindlichkeiten	2.064	5.356
Verbindlichkeiten gegenüber Unternehmen, mit denen ein Beteiligungsverhältnis besteht, davon aus Lieferungen und Leistungen	29	61
Sonstige Verbindlichkeiten, davon Orderschuldverschreibungen	26.422	21.873
davon gegenüber verbundene Unternehmen	400	600

6.

Von den Verbindlichkeiten haben eine Restlaufzeit von mehr als 5 Jahren:	Geschäftsjahr	Vorjahr
	<u>TEUR</u>	<u>TEUR</u>
Verbindlichkeiten gegenüber Kreditinstituten	4.516	5.009
Sonstige Verbindlichkeiten	<u>134</u>	<u>134</u>
	4.650	5.125

In den übrigen Verbindlichkeitspositionen liegen keine Restlaufzeiten von mehr als 5 Jahren vor.

7.

Von den Verbindlichkeiten gegenüber Kreditinstituten und anderen Kreditgebern sind durch Pfandrechte oder ähnliche Rechte gesichert :

	Geschäftsjahr
	<u>TEUR</u>
Gewährtes Pfandrecht: Grundschulden/Sicherungsübereignung/Globalzession	
Verbindlichkeiten gegenüber Kreditinstituten	153.495
Sonstige Verbindlichkeiten	<u>2.040</u>
	155.535

Außerdem bestehen die üblichen Eigentumsvorbehalte aus Warenbezügen.

8.

Es bestanden folgende Haftungsverhältnisse nach § 251 HGB:

	Geschäftsjahr	Vorjahr
	<u>TEUR</u>	<u>TEUR</u>
Verbindlichkeiten aus Bürgschaften, Wechsel-, Scheckbürgschaften,	9.957	10.255
davon für verbundene Unternehmen	9.558	10.157
Gewährleistungsverträgen,	6.823	10.126
davon für verbundene Unternehmen	0	0
Patronatserklärungen,	6.997	7.634
davon für verbundene Unternehmen	6.997	7.634
Sicherheiten für fremde Verbindlichkeiten,	684	789
davon für verbundene Unternehmen	684	789
weitergegebenen Wechseln,	6.217	5.235
davon für verbundene Unternehmen	0	0
bestehende Einzahlungsverpflichtung	2	2

9.

Es bestanden folgende Derivate:

Zur Absicherung von Zinsrisiken im Rahmen der variablen Zinssätze der benötigten Kredite bestanden zum 31. 12. 2008 noch Zins-Caps in Höhe von 140 Mio. EUR (Marktwert 58,6 TEUR), sowie Zins-Swaps in Höhe von 25 Mio. EUR (ohne Marktwert). Devisensicherungsgeschäfte zur Absicherung von Währungsrisiken im US-Dollarbereich betreffen das Geschäft mit Futtermittel-Einzelkomponenten. Im Rahmen der Einheit mit den zugeordneten Warenkontrakten sind diese bewertet; eine Rückstellung war nicht zu bilden. Die Nominal- als auch Marktwerte betragen zum Stichtag 0,1 Mio. EUR.

Marktpreisänderungsrisiken im Bereich Futtermittel und Getreide begrenzt die RWZ im Wesentlichen durch den Abschluss derivativer Finanzinstrumente. Der Nominalwert beträgt zum Bilanzstichtag 20,9 Mio. EUR, der Marktwert 7,8 Mio. EUR. Dies entspricht einem mengenmäßigen Gesamtvolumen an Ein- und Verkaufskontrakten von 87.900 to.

II. Gewinn- und Verlustrechnung

Die Gewinn- und Verlustrechnung wurde nach dem Gesamt-Kostenverfahren aufgestellt.

1.

Die Umsatzerlöse gliedern sich wie folgt:

	Geschäftsjahr	
	to	TEUR
Bezug	2.144.013	1.308.692
Absatz	1.575.972	431.235
Dienstleistungen	_____	<u>34.052</u>
Gesamt:	3.719.985	1.773.979

Die größten Umsatzträger sind:

Sparte Getreide	1.572.137	420.378
Sparte Energie	617.787	460.741
Futtermittel	802.054	216.079

Zum Bilanzstichtag lagen im Bereich Getreide und Düngemittel unechte Pensionsgeschäfte (Lagervertrag) in Höhe von 23,8 Mio. EUR (brutto) vor.

2.

In den Erträgen und Aufwendungen sind als periodenfremde und aus betriebswirtschaftlicher Sicht außerordentliche Posten erfasst:

	Geschäftsjahr
	TEUR
<u>Erträge</u>	
Erträge aus Sachanlageverkäufen	1.696
Auflösung nicht mehr benötigter Wertberichtigungen	810
Auflösung nicht mehr benötigter Rückstellungen	376
Eingänge aus abgeschrieben Forderungen	64
Versicherungsentschädigungen	143
Zinsertrag Steuern Vorjahre	65
Periodenfremde Verwaltungserträge Raiffeisenhof	135
Sonstige periodenfremde Erträge	60
<u>Aufwendungen</u>	
Außerplanmäßige Abschreibungen auf immaterielle Vermögensgegenstände und Sachanlagen, davon Abschreibung gemäß § 6b EStG (387 TEUR)	1.799
Abschreibungen auf Finanzanlagen	1.355
Verluste aus Anlageverkäufen	424
Zuführung zu Einzel- und Pauschalwertberichtigungen bei Forderungen aus Lieferungen und Leistungen	1.505
Abfindungen	1.058
Provisionen Maschinenfachverkäufer	428
Zuweisung EWB/PWB verbundene Unternehmen	780
Abschreibung auf Forderungen verbundene Unternehmen	500
Änderung Zinsfuß Rückstellung Altersversorgung/Jubiläumrückstellungen von 5,5 % auf 5,0 %	1.388
Abfindung unterlassene Renovierung	350
Rückbauverpflichtungen	750
Nachholung Altersversorgung R + V	600
Aufwendungen Steuern Vorjahre	84
Versicherungsschäden	44
Sonstige periodenfremde Aufwendungen	81

In den sonstigen betrieblichen Erträgen bzw. Aufwendungen sind 1.041 TEUR (Vorjahr 0 TEUR)

Sonderposten mit Rücklageanteil gem. § 6b EStG enthalten.

E. Sonstige Angaben

1.

Es bestehen folgende, nicht aus der Bilanz ersichtliche finanzielle Verpflichtungen, die für die Beurteilung der Finanzlage von Bedeutung sind:

davon gegenüber
verbundenen
Unternehmen

	<u>TEUR</u>	<u>TEUR</u>
Verpflichtungen aus Miet-, Leasing- und sonstigen Verträgen	59.186	1.118
Haftsummen aus der Beteiligung an Genossenschaften	139	

2.

Die Zahl der 2008 durchschnittlich beschäftigten Arbeitnehmer betrug:

	<u>Vollzeit</u>	<u>Teilzeit</u>
Kaufmännische Mitarbeiter	1.019	161
Gewerbliche Mitarbeiter	<u>492</u>	<u>28</u>
Gesamt	1.511	189

Außerdem wurden 2008 durchschnittlich 119 Auszubildende beschäftigt.

3.

Mitgliederbewegung	<u>Zahl der Mitglieder</u>	<u>Anzahl der Geschäftsanteile</u>
Anfang 2008	171	6.527
Zugang 2008	14	169
Abgang 2008	17	330
Ende 2008	168	6.366

Die Geschäftsguthaben der verbleibenden Mitglieder haben sich im Geschäftsjahr um 408.143,09 EUR verringert.

Der Geschäftsanteil beträgt 3.070,00 EUR. Eine Nachschusspflicht für Mitglieder besteht nicht.

4.

Die zuständigen Prüfungsverbände sind:

Deutscher Genossenschafts- und Raiffeisenverband e.V.	Rheinisch Westfälischer Genossenschaftsverband e.V.
Pariser Platz 3	Mecklenbecker Straße 235 - 239
10117 Berlin	48163 Münster

5.

Mitglieder des Vorstandes:

Friedhelm Decker, Landwirt	Vorsitzender
Ingo Steitz, Landwirt	
Hans-Josef Hilgers	Sprecher des Vorstandes
Markus Stüttgen	
Dr. Karl-Heinrich Sümmerrmann	

6.

Mitglieder des Aufsichtsrates:

Peter Bleser, MdB, Landwirt	Vorsitzender
Bernd Firle, Angestellter	stellv. Vorsitzender
Martin Bonow, Dipl. Volkswirt, Verbandsdirektor	
Frank Braband, Angestellter	
Reinhard Ewertz, Angestellter	
Jürgen Krafft, Landwirt	
Alfred Muders, Geschäftsführer	
Armin Müller, Vizepräsident	
Gerd Nachbauer, Arbeiter	
Herbert Niescher, Angestellter	
Hans-Gerd Pützstück, Vorstandsvorsitzender	
Gerhard-Ernst Raddatz, Angestellter	
Matthias Rips, Angestellter	
Jürgen Schneider, Angestellter	
Reinhold Schreck, Bankdirektor	
Dr. Alois Splonskowski, Geschäftsführer	
Dr. Wolfgang Thomasberger, Stv. Vorstandsvorsitzender	
Hermann-Josef Wiebusch, Angestellter	
Hans-Bernd Wolberg, Vorstandsmitglied	
Willi Zaun, Angestellter	

7.

Am Bilanzstichtag betrugen die Forderungen an:

	<u>TEUR</u>
Mitglieder des Vorstandes	0
Mitglieder des Aufsichtsrates	16

8.

Die Gesamtbezüge des Aufsichtsrates beliefen sich auf 68 TEUR.

Köln, 31. 3. 2009

Raiffeisen Waren-Zentrale Rhein-Main eG

Der Vorstand

Decker		Steitz
Hilgers	Stüttgen	Dr. Sümmernann

Wiedergabe des Bestätigungsvermerkes

„Wir haben den von der Raiffeisen Waren-Zentrale Rhein-Main eG, Köln, aufgestellten Konzernabschluss – bestehend aus Bilanz, Gewinn- und Verlustrechnung, Anhang, Kapitalflussrechnung und Eigenkapitalspiegel – und den Bericht über die Lage der Genossenschaft und des Konzerns der Raiffeisen Waren-Zentrale Rhein-Main eG, Köln, für das Geschäftsjahr vom 1. Januar bis 31. Dezember 2008 geprüft. Die Aufstellung von Konzernabschluss und Bericht über die Lage der Genossenschaft und des Konzerns nach den deutschen handelsrechtlichen Vorschriften und den ergänzenden Bestimmungen der Satzung liegt in der Verantwortung der gesetzlichen Vertreter der Genossenschaft. Unsere Aufgabe ist es, auf der Grundlage der von uns durchgeführten Prüfung eine Beurteilung über den Konzernabschluss und den Bericht über die Lage der Genossenschaft und des Konzerns abzugeben.

Wir haben unsere Konzernabschlussprüfung nach § 317 HGB unter Beachtung der vom Institut der Wirtschaftsprüfer (IDW) festgestellten deutschen Grundsätze ordnungsmäßiger Abschlussprüfung vorgenommen. Danach ist die Prüfung so zu planen und durchzuführen, dass Unrichtigkeiten und Verstöße, die sich auf die Darstellung des durch den Konzernabschluss unter Beachtung der Grundsätze ordnungsmäßiger Buchführung und durch den Bericht über die Lage der Genossenschaft und des Konzerns vermittelten Bildes der Vermögens-, Finanz- und Ertragslage wesentlich auswirken, mit hinreichender Sicherheit erkannt werden. Bei der Festlegung der Prüfungshandlungen werden die Kenntnisse über die Geschäftstätigkeit und über das wirtschaftliche und rechtliche Umfeld des Konzerns sowie die Erwartungen über mögliche Fehler berücksichtigt. Im Rahmen der Prüfung werden die Wirksamkeit des rechnungslegungsbezogenen internen Kontrollsystems sowie Nachweise für die Angaben im Konzernabschluss und dem Bericht über die Lage der Genossenschaft und des Konzerns überwiegend auf der Basis von Stichproben beurteilt. Die Prüfung umfasst die Beurteilung der Jahresabschlüsse der in den Konzernabschluss einbezogenen Unternehmen, der Abgrenzung des Konsolidierungskreises, der angewandten Bilanzierungs- und Konsolidierungsgrundsätze und der wesentlichen Einschätzungen der gesetzlichen Vertreter sowie die Würdigung der Gesamtdarstellung des Konzernabschlusses und des Berichts über die Lage der Genossenschaft und des Konzerns. Wir sind der Auffassung, dass unsere Prüfung eine hinreichend sichere Grundlage für unsere Beurteilung bildet.

Unsere Prüfung hat zu keinen Einwendungen geführt.

Nach unserer Beurteilung aufgrund der bei der Prüfung gewonnenen Erkenntnisse entspricht der Konzernabschluss den gesetzlichen Vorschriften und den ergänzenden Bestimmungen der Satzung und vermittelt unter Beachtung der Grundsätze ordnungsmäßiger Buchführung ein den tatsächlichen Verhältnissen entsprechendes Bild der Vermögens-, Finanz- und Ertragslage des Konzerns. Der Bericht über die Lage der Genossenschaft und des Konzerns steht im Einklang mit dem Konzernabschluss, vermittelt insgesamt ein zutreffendes Bild von der Lage der Genossenschaft und des Konzerns und stellt die Chancen und die Risiken der zukünftigen Entwicklung zutreffend dar.“

Berlin, den 8. Juni 2009

DGRV – Deutscher Genossenschafts- und Raiffeisenverband e.V.

(Hagemeister)
Wirtschaftsprüfer

(Odenthal)
Wirtschaftsprüfer

Bericht des Aufsichtsrates

Der Aufsichtsrat hat in regelmäßigen Sitzungen die Berichte des Vorstandes über die geschäftliche Entwicklung und die wesentlichen Vorgänge geprüft und sich von der Ordnungsmäßigkeit der Geschäftsführung überzeugt. Er hat die erforderlichen Beschlüsse in seinen Sitzungen gefasst.

Der DGRV – Deutscher Genossenschafts- und Raiffeisenverband e.V., Berlin, hat den Jahresabschluss zum 31. 12. 2008 geprüft und einen uneingeschränkten Bestätigungsvermerk erteilt.

Der Aufsichtsrat stimmt dem Jahresabschluss zum 31. 12. 2008 und dem Geschäftsbericht des Vorstandes zu. Er empfiehlt der Generalversammlung, den Jahresabschluss zu genehmigen und das Ergebnis entsprechend dem Vorschlag des Vorstandes zu verwenden.

Köln, den 8. Juni 2009

Der Aufsichtsrat
Peter Bleser, MdB
Vorsitzender



Konzernabschluss

1. Bilanz zum 31. Dezember 2008

Aktiva

	Geschäftsjahr Euro	Vorjahr Euro	Geschäftsjahr Euro	Vorjahr Euro
A. Anlagevermögen				
I. Immaterielle Vermögensgegenstände				
1. Konzessionen, gewerbliche Schutzrechte und ähnliche Rechte und Werte sowie Lizenzen an solchen Rechten und Werten			775.068,61	458.768,28
2. Geschäfts- oder Firmenwert			389.435,50	484.371,51
- aus Einzelabschlüssen			2.132.032,46	2.408.268,85
- aus Kapitalkonsolidierung			0,00	126.290,00
3. Geleistete Anzahlungen			3.296.536,57	3.477.698,64
II. Sachanlagen				
1. Grundstücke, grundstücksgleiche Rechte und Bauten einschließlich der Bauten auf fremden Grundstücken			107.120.334,05	110.640.692,95
2. Technische Anlagen und Maschinen			25.761.195,88	24.996.389,67
3. Andere Anlagen, Betriebs- und Geschäftsausstattung			13.436.360,70	11.898.477,95
4. Geleistete Anzahlungen und Anlagen im Bau			4.778.484,33	2.106.700,19
			151.096.374,96	149.642.260,76
III. Finanzanlagen				
1. Anteile an verbundenen Unternehmen			893.144,38	893.144,38
2. Beteiligungen an assoziierten Unternehmen			3.128.251,32	3.480.363,71
3. Sonstige Beteiligungen			11.139.502,77	10.499.055,16
4. Ausleihungen an Unternehmen, mit denen ein Beteiligungsverhältnis besteht			914.248,18	836.339,30
5. Geschäftsguthaben bei Genossenschaften			680.905,72	693.430,41
6. Sonstige Ausleihungen			1.204.528,87	1.404.789,87
			17.960.581,24	17.807.122,83
			172.353.492,77	170.927.082,23
		Anlagevermögen insgesamt		
B. Umlaufvermögen				
I. Vorräte				
1. Roh-, Hilfs- und Betriebsstoffe			7.506.763,26	4.438.556,03
2. Fertige Erzeugnisse und Waren			191.567.703,49	168.635.762,09
3. Geleistete Anzahlungen			2.948.343,12	3.769.749,94
			202.022.809,87	176.844.068,06
II. Forderungen und sonstige Vermögensgegenstände				
1. Forderungen aus Lieferungen und Leistungen, darunter mit einer Restlaufzeit von mehr als 1 Jahr	0,00	0,00	107.353.037,89	99.743.304,44
2. Forderungen gegen verbundene Unternehmen, darunter mit einer Restlaufzeit von mehr als 1 Jahr	0,00	0,00	287.014,98	326.309,78
3. Forderungen gegen Unternehmen, mit denen ein Beteiligungsverhältnis besteht, darunter mit einer Restlaufzeit von mehr als 1 Jahr	0,00	0,00	6.130.491,98	5.477.470,14
4. Sonstige Vermögensgegenstände, darunter mit einer Restlaufzeit von mehr als 1 Jahr	1.244.943,05	1.725.478,53	14.691.352,07	13.829.758,07
			128.461.896,92	119.376.842,43
III. Kassenbestand, Bundesbankguthaben, Guthaben bei Kreditinstituten und Schecks				
			4.704.068,87	4.861.762,60
		Umlaufvermögen insgesamt	335.18.775,66	301.082.673,09
C. Rechnungsabgrenzungsposten				
			1.333.740,60	1.536.448,17
Summe der Aktiva			508.876.009,03	473.546.203,49

Passiva

	Geschäftsjahr Euro	Vorjahr Euro	Geschäftsjahr Euro	Vorjahr Euro
A. Eigenkapital				
I. Geschäftsguthaben				
1. der verbleibenden Mitglieder			18.958.347,90	19.366.490,99
2. der ausscheidenden Mitglieder			429.468,08	50.853,10
3. aus gekündigten Geschäftsanteilen gem. § 67b GenG			306.580,58	0,00
Rückständige fällige Pfeicht einzahlungen	0,00	0,00		
			19.694.396,56	19.417.344,09
II. Kapitalrücklagen				
III. Ergebnissrücklagen				
1. Gesetzliche Rücklage, aus Jahresüberschuss des Geschäftsjahres eingestellt	875.000,00	742.000,00	19.555.000,00	18.680.000,00
2. Andere Ergebnissrücklagen, darin verrechneter Firmenwert aus Kapitalkonsolidierung	0,00	0,00	27.586.853,16	20.386.853,16
davon aus Bilanzgewinn Vorjahr eingestellt	0,00	0,00		
davon aus Jahresüberschuss des Geschäftsjahres eingestellt	7.200.000,00	5.700.000,00		
davon Umgliederung auf eigene Anteile	0,00	0,00		
			47.141.853,16	39.066.853,16
IV. Konzerngewinn				
1. Gewinn-/Verlustvortrag			505.007,23	-1.147.859,49
2. Jahresüberschuss	12.111.967,06	9.033.099,23	11.486.849,50	8.578.351,47
davon Anteil Jahresergebnis anderer Gesellschafter	625.117,56	454.747,76		
3. Einstellung in Rücklagen			-8.075.000,00	-6.442.000,00
			3.916.856,73	988.491,98
V. Ausgleichsposten für Anteile anderer Gesellschafter				
			4.155.123,91	3.966.142,13
		Eigenkapital insgesamt	76.483.009,35	65.013.610,35
B. Rückstellungen				
1. Rückstellungen für Pensionen und ähnliche Verpflichtungen			26.708.016,00	25.440.255,58
2. Steuerrückstellungen			5.353.661,28	5.170.550,70
3. Sonstige Rückstellungen			25.734.772,77	20.774.759,22
			57.796.450,05	51.385.565,50
C. Verbindlichkeiten				
1. Verbindlichkeiten gegenüber Kreditinstituten, darunter mit einer Restlaufzeit bis zu 1 Jahr	161.180.829,49	114.108.944,19	218.961.030,80	198.960.149,68
2. Erhaltene Anzahlungen auf Bestellungen darunter mit einer Restlaufzeit bis zu 1 Jahr	2.244.962,79	1.985.155,68	2.244.962,79	1.985.155,68
3. Verbindlichkeiten aus Lieferungen und Leistungen, darunter mit einer Restlaufzeit bis zu 1 Jahr	101.963.332,00	108.975.815,26	102.002.163,68	108.975.815,26
4. Verbindlichkeiten gegenüber verbundenen Unternehmen, darunter mit einer Restlaufzeit bis zu 1 Jahr	475.239,76	430.549,19	475.239,76	430.549,19
5. Verbindlichkeiten gegenüber Unternehmen, mit denen ein Beteiligungsverhältnis besteht, darunter mit einer Restlaufzeit bis zu 1 Jahr	885.489,22	840.387,58	885.489,22	840.387,58
6. Sonstige Verbindlichkeiten, davon aus Steuern	6.071.777,46	9.241.773,93	49.969.047,47	45.904.023,46
davon im Rahmen der sozialen Sicherheit	1.946,80	34.787,13		
darunter mit einer Restlaufzeit bis zu 1 Jahr	47.255.795,39	44.397.943,02		
		Verbindlichkeiten insgesamt	374.537.933,72	357.096.080,85
D. Rechnungsabgrenzungsposten				
			58.615,91	50.946,79
Summe der Passiva			508.876.009,03	473.546.203,49

2. Gewinn- und Verlustrechnung für die Zeit vom 1. 1. – 31. 12. 2008

	Geschäftsjahr Euro	Vorjahr Euro	Geschäftsjahr Euro	Vorjahr Euro
1. Umsatzerlöse			2.119.291.372,75	1.666.733.259,49
2. Erhöhung/Verminderung des Bestandes an fertigen und unfertigen Erzeugnissen			436.294,30	41.553,49
3. Andere aktivierte Eigenleistungen			396.179,20	279.533,83
4. Sonstige betriebliche Erträge			15.663.990,56	12.784.125,48
			2.135.787.836,81	1.679.838.472,29
5. Materialaufwand				
a) Aufwendungen für Roh-, Hilfs- und Betriebsstoffe und für bezogene Waren			1.907.253.525,86	1.466.872.231,77
b) Aufwendungen für bezogene Leistungen			4.418.426,67	1.970.138,21
			Rohergebnis	210.996.102,31
6. Personalaufwand				
a) Löhne und Gehälter			87.905.469,81	82.949.243,25
b) Soziale Abgaben und Aufwendungen für Altersversorgung und für Unterstützung davon für Altersversorgung	3.561.953,39	3.314.245,05	20.447.718,61	19.688.011,64
			108.353.188,42	102.637.254,89
7. Abschreibungen auf immaterielle Vermögensgegenstände des Anlagevermögens und Sachanlagen			15.328.105,82	16.811.973,56
8. Sonstige betriebliche Aufwendungen			71.834.269,03	64.688.011,14
			87.162.374,85	81.499.984,70
			Zwischensumme	26.858.862,72
9. Erträge aus Beteiligungen und Geschäftsguthaben, davon aus verbundenen Unternehmen	200.000,00	244.222,07	886.757,68	904.841,87
9a. Ergebnis aus assoziierten Unternehmen			-589.554,84	173.558,71
10. Erträge aus Ausleihungen des Finanzanlagevermögens davon aus verbundenen Unternehmen	0,00	0,00	92.160,36	76.940,57
11. Sonstige Zinsen und ähnliche Erträge, davon aus verbundenen Unternehmen	2.552,83	44.597,98	3.701.385,48	2.946.730,80
			4.090.748,68	4.102.071,95
12. Abschreibungen auf Finanzanlagen			0,00	8.292,59
13. Zinsen und ähnliche Aufwendungen, davon an verbundene Unternehmen	16.792,06	64.889,65	17.161.280,50	17.726.452,12
			-13.070.531,82	- 13.632.672,76
14. Ergebnis der gewöhnlichen Geschäftstätigkeit			15.529.789,19	13.226.189,96
15. Steuern vom Einkommen und vom Ertrag			2.392.133,71	3.078.797,78
16. Sonstige Steuern			1.025.688,42	1.114.292,95
17. Jahresüberschuss			12.111.967,06	9.033.099,23
18. Gewinn-/Verlustvortrag			505.007,23	-1.147.859,49
19. Einstellung in gesetzliche Rücklage			875.000,00	742.000,00
20. Einstellung in andere Ergebnismrücklagen			7.200.000,00	5.700.000,00
21. Auf andere Gesellschafter entfallendes Ergebnis			625.117,56	454.747,76
22. Konzerngewinn			3.916.856,73	988.491,98

Kapitalflussrechnung gem. DRS 2

	Geschäftsjahr	Vorjahr
	<u>TEUR</u>	<u>TEUR</u>
1. Periodenergebnis (einschließlich Ergebnisanteilen von Minderheitsgesellschaftern) vor außerordentlichen Posten und Warenrückvergütung	12.362	9.033
2. +/- Abschreibungen/Zuschreibungen auf Gegenstände des Anlagevermögens	15.328	16.810
3. +/- Zunahme/Abnahme der Rückstellungen	6.411	7.138
4. +/- Sonstige konzernspezifische zahlungswirksame Aufwendungen/Erträge	116	-428
5. +/- Gewinn/Verlust aus dem Abgang von Gegenständen des Anlagevermögens	-1.993	-1.265
6. +/- Zunahme/Abnahme der Vorräte, der Forderungen aus Lieferungen und Leistungen sowie anderer Aktiva, die nicht der Investitions- oder Finanzierungstätigkeit zuzuordnen sind	-34.062	-3.779
7. +/- Zunahme/Abnahme der Verbindlichkeiten aus Lieferungen und Leistungen sowie anderer Passiva, die nicht der Investitions- oder Finanzierungstätigkeit zuzuordnen sind	-5.967	9.332
8. +/- Ein- und Auszahlungen aus außerordentlichen Posten	0	0
9. = Cashflow aus laufender Geschäftstätigkeit (Summe aus 1 bis 8)	-7.805	36.841
10. Einzahlungen aus Abgängen von Gegenständen des Anlagevermögens (Immaterielles, Sach- und Finanzanlagevermögen)	7.485	4.375
11. - Auszahlungen für Investitionen in das Sachanlagevermögen	-21.359	-15.344
12. - Auszahlungen für Investitionen in das immaterielle Anlagevermögen	-453	-1.333
13. - Auszahlungen für Investitionen in das Finanzanlagevermögen	-1.132	-1.040
14. + Zuschüsse	150	158
15. - Auszahlungen aus dem Erwerb von konsolidierten Unternehmen und sonstigen Geschäftseinheiten	0	0
16. + Einzahlungen aufgrund von Finanzmittelanlagen im Rahmen der kurzfristigen Finanzdisposition	0	0
17. - Auszahlungen aufgrund von Finanzmittelanlagen im Rahmen der kurzfristigen Finanzdisposition	0	0
18. = Cashflow aus der Investitionstätigkeit (Summe aus 10 bis 17)	-15.309	-13.184
19. Einzahlungen aus Eigenkapitalzuführungen (Kapitalerhöhungen, Verkauf eigener Anteile etc.) Veränderung eigene Anteile - verschenkte Aktien	0	0
20. - Auszahlungen an Unternehmenseigner und Minderheitsgesellschafter (Dividenden, Erwerb eigener Anteile, Eigenkapitalrückzahlungen, andere Ausschüttungen)	-1.194	-574
21. + Einzahlungen aus der Begebung von Anleihen und (Finanz-)Krediten	0	0
22. - Auszahlungen aus der Tilgung von Anleihen und (Finanz-)Krediten	24.150	-22.421
23. = Cashflow aus der Finanzierungstätigkeit (Summe aus 19 bis 22)	22.956	-22.995
24. Zahlungswirksame Veränderungen des Finanzmittelfonds (Summe aus 9, 18, 23)	-158	662
25. +/- Wechselkurs-, konsolidierungskreis- und bewertungsbedingte Änderungen des Finanzmittelfonds	0	48
26. + Finanzmittelfond am Anfang der Periode	4.862	4.152
27. = Finanzmittelfond am Ende der Periode (Summe aus 24 bis 26)	4.704	4.862
Jahres-Cashflow (Summe aus 1 bis 4)	34.217	32.553

Entwicklung Konzerneigenkapital

2007

	Stand 31. 12. 2006	Änderung des Konsolidierungs- kreises 2007	Übrige Veränderungen 2007	Konzern- Jahresüberschuss 2007	Stand 31. 12. 2007
	TEUR	TEUR	TEUR	TEUR	TEUR
Mutterunternehmen					
Geschäftsguthaben	20.382	0	-965	0	19.417
Kapitalrücklage	1.575	0	0	0	1.575
Erwirtschaftetes Konzerneigenkapital	31.882	0	-404	8.578	40.056
Ausgleichsposten aus der Fremdwährungsumrechnung	0	0	0	0	0
Unterschiedsbetrag aus der Kapitalkonsolidierung	0	0	0	0	0
Eigenkapital gem. Konzernbilanz	53.839	0	-1.369	8.578	61.048
Rücklage für eigene Anteile	0	0	0	0	0
Eigenkapital	53.839	0	-1.369	8.578	61.048
Minderheitengesellschafter					
Minderheitenkapital	2.949	-896	0	0	2.053
Minderheitenanteile an Kapital- und Gewinnrücklagen	1.195	437	-174	455	1.913
Eigenkapital	4.144	-459	-174	455	3.966
Konzerneigenkapital	57.983	-459	-1.543	9.033	65.014

Aus dem erwirtschafteten Konzerneigenkapital i.H.v. 40,1 Mio EUR unterliegt die darin enthaltene gesetzliche Rücklage (18,7 Mio. EUR) gemäß § 42 der Satzung der Raiffeisen Waren-Zentrale Rhein-Main eG einer Ausschüttungssperre, solange die Rücklage 20 Prozent der Bilanzsumme nicht erreicht bzw. mindestens dem Nominalbetrag der übernommenen Geschäftsanteile entspricht. Der danach verbleibende Teil des erwirtschafteten Konzerneigenkapitals (21,4 Mio. EUR) stünde theoretisch zur Ausschüttung an die Genossenschaftsmitglieder zur Verfügung.

2008

	Stand 31. 12. 2007	Änderung des Konsolidierungs- kreises 2008	Übrige Veränderungen 2008	Konzern- Jahresüberschuss 2008	Stand 31. 12. 2008
	TEUR	TEUR	TEUR	TEUR	TEUR
Mutterunternehmen					
Geschäftsguthaben	19.417	0	277	0	19.694
Kapitalrücklage	1.575	0	0	0	1.575
Erwirtschaftetes Konzerneigenkapital	40.056	0	-484	11.487	51.059
Ausgleichsposten aus der Fremdwährungsumrechnung	0	0	0	0	0
Unterschiedsbetrag aus der Kapitalkonsolidierung	0	0	0	0	0
Eigenkapital gem. Konzernbilanz	61.048	0	-207	11.487	72.328
Rücklage für eigene Anteile	0	0	0	0	0
Eigenkapital	61.048	0	-207	11.487	72.328
Minderheitengesellschafter					
Minderheitenkapital	2.053	-270	0	0	1.783
Minderheitenanteile an Kapital- und Gewinnrücklagen	1.913	134	-300	625	2.372
Eigenkapital	3.966	-136	-300	625	4.155
Konzerneigenkapital	65.014	-136	-507	12.112	76.483

Aus dem erwirtschafteten Konzerneigenkapital i.H.v. 51,1 Mio EUR unterliegt die darin enthaltene gesetzliche Rücklage (19,6 Mio. EUR) gemäß § 42 der Satzung der Raiffeisen Waren-Zentrale Rhein-Main eG einer Ausschüttungssperre, solange die Rücklage 20 Prozent der Bilanzsumme nicht erreicht bzw. mindestens dem Nominalbetrag der übernommenen Geschäftsanteile entspricht. Der danach verbleibende Teil des erwirtschafteten Konzerneigenkapitals (31,5 Mio. EUR) stünde theoretisch zur Ausschüttung an die Genossenschaftsmitglieder zur Verfügung.

3. Anhang

A. Rechtsgrundlagen des Konzernabschlusses und allgemeine Angaben

Der Konzernabschluss der Raiffeisen Waren-Zentrale Rhein-Main eG ist nach den Vorschriften des PubliG § 11 ff. und des HGB § 290 ff. aufgestellt.

Die Gliederung der Konzernbilanz und der Konzerngewinn- und Verlustrechnung erfolgte nach den §§ 266 und 275 HGB.

Durch das Transparenz- und Publizitätsgesetz 2002 (TransPuG) wurde die Vorschrift des § 308 Abs. 3 HGB aufgehoben. Danach sind sowohl in der Vergangenheit als auch die im Berichtsjahr aus steuerlichen Gründen gebildeten Sonderposten in Höhe von 1.207 T€ sowie steuerlich bedingte Wertansätze ab dem 1. Januar 2003 nicht mehr in den Konzernabschluss zu übernehmen.

Entsprechend Art. 54 Abs. 2 EGHGB wurde der sich aus der Auflösung der in der Vergangenheit aus steuerlichen Gründen bedingten Wertansätze, nach Abzug darin enthaltener latenter Steuern, ergebnisneutral in andere Gewinnrücklagen eingestellt. Die Sonderabschreibung gem. § 6 b EStG des Berichtsjahres (905 EUR) wurde entsprechend zurückgenommen.

B. Abgrenzung des Konsolidierungskreises

Verbundene Unternehmen

Mit Vertrag vom 11. August 2008 erhöhte die RWZ eG ihre Anteile an der Raiffeisen- Einzelhandel Alsfeld-Lauterbach GmbH, Alsfeld. Die Konsolidierung der Anteile erfolgte zum 31. 12. 2008.

Mit Wirkung zum 31. 12. 2008 wurde die Raiffeisen Handel und Dienstleistungs GmbH Thüringen, Neustadt/Orla in die RWZ Thüringen Sachsen GmbH Gera und die Tulas Transport-, Umschlag-, Lagerung- und Agrarservice GmbH, Frohburg in die RWZ Thüringen Sachsen GmbH Frohburg und die RHG Funk GmbH mit Wirkung vom 10. Dezember 2008 in die RWZ-Kommunaltechnik GmbH, Rödermark umfirmiert.

Damit wurden in den Konzernabschluss folgende Unternehmen einbezogen, die unter einheitlicher Leitung der Raiffeisen Waren-Zentrale Rhein-Main eG, Köln, stehen:

Name	Sitz	Erstmalige Einbeziehung in den Konzernabschluss	Anteil	
			unmittelbar %	mittelbar %
1. Raiffeisen Kraftfutterwerk GmbH	Wiesbaden	1. Januar 1985	100	-
2. Raiffeisen Vogelsberg GmbH	Schlitz	1. Januar 1996	55	-
3. Raiffeisen Handels GmbH	Rudolstadt	1. Januar 1994	98	-
4. ERI Garten Bauen Technik GmbH	Frankfurt	1. Januar 1995	100	-
5. Raiffeisen Parat GmbH & Co KG	Dannstadt	1. Januar 1994	88	-
6. RWR Raiffeisen Waren- handelsgesellschaft Rhein-Hessen mbH	Sprendlingen	1. Januar 1992	90	-
7. RWZ Agrartechnik GmbH	Frankfurt	1. Januar 1996	100	-
8. Kaysser Heimtiernahrung GmbH	Waldfischbach	1. Januar 1996	51	-
9. Bäuerliche Absatz-Zentrale GmbH	Frankfurt	1. Januar 2005	100	-
10. Gemia Raiffeisen Kraftfutterwerk GmbH	Ebeleben	1. Januar 1992	100	-
11. RWZ Thüringen Sachsen GmbH Gera	Neustadt/Orla	1. Januar 1996	96,5	3,5
12. RWZ Thüringen Sachsen GmbH Frohburg	Frohburg	1. Januar 1994	100	-
13. EURO AGRAR s.a.r.l.	Wissembourg	1. Januar 1997	100	-
14. RHG Raiffeisen France s.a.r.l.	Wissembourg	1. Januar 1997	100	-
15. Raiffeisen Warenhandels- gesellschaft Südpfalz mbH	Winden	1. Januar 2004	51	-
16. Maurer Parat GmbH	Dannstadt	31. Dezember 1998	-	100
17. R.E.A.L. Raiffeisen Einzelhandel Alsfeld-Lauterbach GmbH	Alsfeld	31. Dezember 1998	100	-
18. Hauptsaat für die Rheinprovinz GmbH	Köln	1. Januar 1990	100	-
19. Raiffeisenhof Rheinland Landwirtschaftliche Betriebsges. mbH	Köln	1. Januar 1990	50	50
20. AniMedica Rheinland Wirkstoffe und Arzneimittelprodukte GmbH	Köln	1. Januar 1990	100	-
21. AniMedica Rheinland Wirkstoffe und Arzneimittelprodukte GmbH & Co KG	Köln	1. Januar 1990	-	75
22. Weuthen-Beteiligungs GmbH	Schwalmtal	1. Januar 1990	-	100
23. Wilhelm Weuthen GmbH & Co KG	Schwalmtal	1. Januar 1990	-	89
24. RWZ Lux GmbH	Mertert	1. Januar 1994	98	2
25. Kleindüllings GmbH	Rheurdt	1. Juni 2003	-	100
26. RWZ Kraftfutterwerk GmbH	Köln	24. September 1992	100	-
27. Raiffeisen-Markt Rhein-Sieg-Wied GmbH	Königswinter	1. Januar 1995	100	-
28. Raiffeisen Waren GmbH Idarwald	Rhaunen	18. März 1996	50	-
29. WineTec GmbH	Langenlonsheim	1. Januar 2003	-	100
30. Haunauer Umschlag und Lager GmbH	Hanau	31. Dezember 1999	100	-
31. RWZ-Kommunaltechnik GmbH	Rödermark	1. Januar 2000	100	-
32. DRWZ Rhein-Main Beteiligungs GmbH	Köln	1. Januar 2000	64,7	-
33. Kartoffel Braun GmbH	Aachen	1. Januar 2001	-	100

Name	Sitz	Erstmalige Einbeziehung in den Konzernabschluss	Anteil	
			unmittelbar %	mittelbar %
34. Klug Fachgroßhandel für Kellereibedarf	Langenlonsheim	1. Januar 2001	100	-
35. NOVOCORK Korken-Vertriebs GmbH	Langenlonsheim	1. Januar 2001	100	-
36. Kartoffel Centrale Gelderland GmbH	Schwalmtal	1. Januar 2001	-	100
37. Kartoffel Centrale Gelderland GmbH & Co. KG	Schwalmtal	1. Januar 2001	-	100
38. Ste-Be Jungpflanzen und Gärtnereibedarf Vertriebs GmbH	Korschenbroich	1. Januar 2007	100	-

Auf die Einbeziehung der folgenden 8 Tochterunternehmen wurde gem. § 296 Abs. 2 HGB verzichtet:

Name	Sitz	Anteil	
		unmittelbar %	mittelbar %
1. Raiffeisen Bauprojekt GmbH	Frankfurt/Main	100	-
2. Andernacher Getreide- und Lagergesellschaft mbH	Andernach	100	-
3. KARLAND Agrarprodukte GmbH & Co. KG	Heichelheim	-	91
4. Landhandels- und Dienste Schleiz GmbH	Schleiz	-	49,4
5. Gemia Lager und Logistik GmbH	Ebeleben	100	-
6. WQP Wine Quality Partners GmbH	Köln	-	50
7. Ferdinand Schmitz Baustoff-Kontor GmbH	Köln	-	100
8. Eifeler Baustoffzentrale GmbH	Mechemich	60	20

Die Nichteinbeziehung der Gesellschaften erfolgte aufgrund geringer Bedeutung für die Vermögens-, Finanz- und Ertragslage des Konzerns. Eine Bewertung nach der Equity-Methode wurde ebenso nicht vorgenommen (§ 311 Abs. 2 HGB).

Assoziierte Unternehmen

Mit Vertrag vom 26. Februar 2008 erhöhte die RWZ eG ihre Anteile an der Raiffeisen Waren GmbH Westeifel, Weinsheim mit Wirkung vom 1. Januar 2008 von 37,51 % um 12,49 % auf 50 %.

Auf die nachfolgenden 7 Unternehmen übt die RWZ einen maßgeblichen Einfluss auf die Finanz- und Geschäftspolitik aus und sind als assoziierte Unternehmen einbezogen:

Name	Sitz	Erstmalige Einbeziehung in den Konzernabschluss	Anteil	
			unmittelbar %	mittelbar %
1. C. Heiter GmbH	Wiesbaden	1. Januar 1993	50	-
2. Raiffeisen Waren GmbH Westeifel	Weinsheim	1. Januar 1995	50	-
3. Kartoffel-Vertrieb Heiden-Soest GmbH	Heiden	1. Januar 2007	-	50
4. Kartoffel Centrum Bayern GmbH	Rain/Lech	31. Dezember 1999	-	50
5. thükra Thüringer Kraftwerke GmbH	Gotha	1. Januar 2006	-	50
6. REG Agrartechnik GmbH	Wipperfürth	1. Januar 2006	50	-
7. RHL Raiffeisen Handel- und Lager GmbH	Wachtendonk	1. Januar 2007	33,3	-

Darüber hinaus werden Kapitalanteile in Höhe von mindestens 20 % an anderen Unternehmen gehalten. Nähere Angaben hierüber sind in einer Beteiligungsliste dargestellt, die beim Amtsgericht (Genossenschaftsregister) Köln, GnR 728 hinterlegt wird. Diese Beteiligungsliste enthält auch Angaben zu den nicht in den Konzernabschluss einbezogenen verbundenen Unternehmen.

Befreiung von der Veröffentlichung

Die folgenden Tochterunternehmen haben von der Möglichkeit der §§ 264 Abs. 3, 264b HGB Gebrauch gemacht, ihren Jahresabschluss nicht zu veröffentlichen:

Name	Sitz
1. Raiffeisen Parat GmbH & Co. KG	Dannstadt
2. KARLAND Agrarprodukte GmbH & Co. KG	Heichelheim
3. Wilhelm Weuthen GmbH & Co. KG	Schwalmtal
4. Kartoffel-Centrale Gelderland GmbH & Co. KG	Schwalmtal
5. AniMedica Rheinland Wirkstoffe und Arzneimittelprodukte GmbH & Co. KG	Köln
6. Hauptsaat für die Rheinprovinz GmbH	Köln
7. AniMedica Rheinland Wirkstoffe und Arzneimittelprodukte GmbH	Köln
8. RWZ Kraftfutterwerk GmbH	Köln
9. NOVOCORK Korken Vertriebs GmbH	Langenlonsheim
10. Klug Fachgroßhandel für Kellereibedarf GmbH	Langenlonsheim
11. Raiffeisen Kraftfutterwerk GmbH	Wiesbaden
12. Bäuerliche Absatz-Zentrale GmbH	Frankfurt
13. RWR Raiffeisen Warenhandelsgesellschaft Rhein-Hessen mbH	Sprendlingen
14. Gemia Raiffeisen Kraftfutterwerk GmbH	Ebeleben
15. Hanauerer Umschlag und Lager GmbH	Hanau
16. Ste-Be Jungpflanzen und Gärtnereibedarf Vertriebs GmbH	Korschenbroich

C. Konsolidierungsgrundsätze

Für alle in den Konzernabschluss einbezogenen Unternehmen ist der 31. Dezember 2008 Abschlussstichtag.

Die Kapitalkonsolidierung erfolgte nach der Buchwertmethode (§ 301 (1) Nr. 1 HGB). Dabei sind die Anschaffungswerte der Beteiligungen mit dem anteiligen Buchwert ihres Eigenkapitals im Erwerbszeitpunkt verrechnet worden.

Bei 18 Unternehmen (Vj. 18) ergaben sich aktivische Unterschiedsbeträge. Diese werden, soweit möglich, den betreffenden Konzernbilanzposten zugeordnet und mit diesen ergebniswirksam beschrieben. Ein danach verbleibender Unterschiedsbetrag ist als Firmenwert ausgewiesen, der entsprechend der Nutzungsdauer (15 Jahre) beschrieben wird.

Durch die Einbeziehung der weiteren Anteile der R.E.A.L. ist ein passivischer Unterschiedsbetrag in Höhe von 98 T€ mit Rückstellungskarakter entstanden.

Zwischengewinne wurden im Bereich des Anlagevermögens mit 0 € (Vj. 0 €) sowie des Vorratsvermögens mit 200 T€ (Vj. 200 T€) eliminiert; ansonsten erfolgte aufgrund untergeordneter Bedeutung keine Eliminierung von weiteren Zwischenergebnissen.

Die Bewertung der Beteiligungen an assoziierten Unternehmen erfolgte nach der Buchwertmethode (§ 312 (1) Nr. 1 HGB).

Eine Anpassung der Bewertung bei assoziierten Unternehmen an die auf den Konzernabschluss angewandten Bewertungsmethoden erfolgte zulässigerweise nicht (§ 312 (5) S. 1 HGB). Eine Eliminierung von Zwischenergebnissen erfolgte aufgrund untergeordneter Bedeutung nicht.

Der Saldo kumulierte Zuschreibungen/Abschreibungen aus Equity Bewertung in Höhe von -21 T€ (Vj. 527 T€) enthält Gewinnausschüttungen aus in Vorjahren thesaurierten Gewinnen, Zuschreibungen/Abschreibungen aus Gewinnthesaurierungen/Jahresfehlbeträgen 2008.

Die Beteiligungsansätze von zwei assoziierten Unternehmen wurden komplett abgeschrieben, zusätzlich wurden für die Übernahme künftiger Jahresfehlbeträge Rückstellungen in Höhe von 165 T€ gebildet.

D. Erläuterungen zu den Bilanzierungs- und Bewertungsmethoden

1.

Bei Aufstellung der Bilanz und der Gewinn- und Verlustrechnung wurden die nachfolgenden Bilanzierungs- und Bewertungsmethoden angewandt:

Die entgeltlich erworbenen immateriellen Vermögensgegenstände wurden zu Anschaffungskosten, vermindert um planmäßige und außerplanmäßige Abschreibungen, bewertet. Die in Vorjahren entgeltlich erworbenen Firmenwerte wurden entsprechend steuerlicher Regelung abgeschrieben.

Das nicht abnutzbare Sachanlagevermögen wurde zu Anschaffungskosten angesetzt. Die Abschreibungen auf das abnutzbare Sachanlagevermögen wurden degressiv und linear entsprechend der voraussichtlichen Nutzungsdauer vorgenommen. Nach dem 1. Januar 2008 angeschaffte Anlagegüter mit einem Anschaffungspreis zwischen 150 EURO und 1.000 EURO (jeweils vermindert um einen darin enthaltenen Vorsteuerbetrag) sind in einem Sammelposten eingestellt worden und werden über fünf Jahre abgeschrieben.

Der Wertansatz der Finanzanlagen erfolgte zu Anschaffungskosten. Notwendige Abschreibungen wurden abgesetzt.

Die Vorräte wurden zu Anschaffungs- bzw. Herstellungskosten unter Beachtung des Niederstwertprinzips bewertet. Soweit Vorräte in Fremdwährung eingekauft wurden, erfolgte die Umrechnung zum Geldkurs. Im Teilbereich Agrartechnik wird eine Einzelbewertung entsprechend der Lagerdauer vorgenommen. Es besteht eine versteuerte Wertberichtigung gemäß § 253 Abs. 4 HGB in Höhe von 2.0 Mio. €.

Bei den Forderungen und Wechseln wird allen erkennbaren Risiken in Form von Einzel- und Pauschalwertberichtigungen (1,0 %) bzw. Rückstellungen Rechnung getragen. Im Geschäftsjahr wurden im Rahmen einer so genannten strukturierten Finanzierung (ABS-Finanzierung) Forderungen aus Lieferungen und Leistungen der Muttergesellschaft an eine Finanzierungsgesellschaft verkauft. Dies führte zu einer Reduzierung der Forderungen um 41,9 Mio. € (Vj. 48,5 Mio. €).

Die Bewertung der flüssigen Mittel erfolgte zum Nennwert.

Eine aktive Rechnungsabgrenzung wurde zeitlich vorgenommen.

Die Verpflichtungen aus der betrieblichen Altersversorgung wurden nach dem Teilwertverfahren – unter Beachtung des § 6a EStG – auf Basis der neuen Richttafeln 2005 G von Prof. Dr. Klaus Heubeck und einem Zinssatz von 5,0 % (im Vorjahr 5,5 %) bewertet.

Die sonstigen Rückstellungen und Steuerrückstellungen tragen den erkennbaren Risiken und ungewissen Schulden in ausreichendem Maße Rechnung.

Die Verbindlichkeiten wurden mit ihrem Rückzahlungsbetrag angesetzt. Es bestehen die üblichen Eigentumsvorbehalte der Warenlieferanten.

2.

Die Währungsforderungen wurden zu den Anschaffungs- bzw. niedrigeren Geldkursen, die Währungsverbindlichkeiten mit den Briefkursen des Bilanzstichtages bewertet.

3.

Fremdkapitalzinsen wurden in die Herstellungskosten nicht einbezogen.

E. Entwicklung des Anlagevermögens 2008

	Anschaffungs-/ Herstellungskosten	a) Zugänge b) Zuschreibungen	Saldo kum. Zu-/ Abschreibungen Equity-Bewertung	Umbuchungen (+/-)	(a) Abgänge (z) Zuschüsse	Abschreibungen (kumuliert)	Buchwerte am Bilanzstichtag	Abschreibungen Geschäftsjahr
	€	€	€	€	€	€	€	€
I. Immaterielle Vermögensgegenstände								
1. Konzessionen, gewerbliche Schutzrechte und ähnliche Rechte und Werte sowie Lizenzen an solchen Rechten und Werten	3.527.094,37	a) 447.611,73		126.290,00	a) 163.889,21	3.162.038,28	775.068,61	257.362,40
2. Geschäfts- oder Firmenwerte								
-aus den Einzelabschlüssen	1.497.793,60	a) 5.100,00			a) 363.978,48	749.479,62	389.435,50	100.035,00
-aus der Kapitalkonsolidierung	7.635.608,17					5.503.575,71	2.132.032,46	276.237,40
3. Geleistete Anzahlungen	126.290,00			-126.290,00				
	12.786.786,14	a) 452.711,73		0,00	a) 527.867,69	9.415.093,61	3.296.536,57	633.634,80
II. Sachanlagen								
1. Grundstücke, grundstücksgleiche Rechte und Bauten einschließlich der Bauten auf fremden Grundstücken	210.458.650,52	a) 6.439.939,64		194.082,39	a) 9.975.662,17 z) 150.000,00	99.846.676,33	107.120.334,05	5.435.939,70
2. Technische Anlagen und Maschinen	137.697.580,28	a) 5.460.769,49		823.430,82	a) 3.828.800,83	114.391.784,08	25.761.195,88	5.443.940,38
3. Andere Anlagen, Betriebs- und Geschäftsausstattung	63.521.495,41	a) 5.716.326,30			a) 5.364.304,89	50.437.156,32	13.436.360,70	3.814.500,94
4. Geleistete Anzahlungen und Anlagen im Bau	2.106.700,19	a) 3.742.546,40		-1.017.513,21	a) 53.249,05 z) 150.000,00		4.778.484,33	
	413.784.426,40	a) 21.359.581,83		0,00	a) 19.222.016,54	264.675.616,73	151.096.374,96	14.694.471,02
III. Finanzanlagen								
1. Anteile an verbundenen Unternehmen	986.997,46	a) 40.000,00			a) 40.000,00	93.853,08	893.144,38	
2. Beteiligungen an assoziierten Unternehmen	2.953.253,44	a) 195.757,12	-20.759,24				3.128.251,32	
3. Sonstige Beteiligungen	10.576.268,14	a) 640.448,61				77.213,98	11.139.502,77	
4. Ausleihungen an Unternehmen, mit denen ein Beteiligungsverhältnis besteht	929.338,30	a) 207.908,88			a) 130.000,00	92.999,00	914.248,18	
5. Geschäftsguthaben bei Genossenschaften	861.266,16	a) 69,04			a) 12.593,73	167.835,75	680.905,72	
6. Sonstige Ausleihungen	1.476.730,05	a) 48.208,40			a) 248.469,40	71.940,18	1.204.528,87	
	17.783.853,55	a) 1.132.392,05	-20.759,24	0,00	a) 431.063,13	503.841,99	17.960.581,24	0,00
					z) 150.000,00			
Insgesamt	444.355.066,09	a) 22.944.685,61	-20.759,24	0,00	a) 20.180.947,36	274.594.552,33	172.353.492,77	15.328.105,82

F. Erläuterungen zur Bilanz und zur Gewinn- und Verlustrechnung

I. Bilanz

1.

Die Geschäfts- und Firmenwerte aus der Kapitalkonsolidierung wurden – in Anlehnung an die steuerlich zulässigen Abschreibungen – auf die voraussichtliche Nutzungsdauer von 15 Jahren abgeschrieben.

2.

Die Beteiligungen an assoziierten Unternehmen wurden nach der Equity-Methode bewertet.

3.

Folgende Mitzugehörigkeitsvermerke sind im Bereich Forderungen anzugeben:

	Geschäftsjahr	Vorjahr
	<u>TEUR</u>	<u>TEUR</u>
Forderungen gegen verbundene Unternehmen, davon aus Lieferungen und Leistungen	212	241
davon sonstige Vermögensgegenstände	75	85
Forderungen gegen Unternehmen, mit denen ein Beteiligungsverhältnis besteht, davon aus Lieferungen und Leistungen	2.625	1.248
davon sonstige Vermögensgegenstände	3.505	4.229

4.

In den sonstigen Vermögensgegenständen sind als antizipative Posten größeren Umfangs Rabattansprüche an Lieferanten und Steuererstattungsansprüche enthalten.

5.

Der aktive Rechnungsabgrenzungsposten enthält Disagien in Höhe von 11 TEUR (Vj. 13 TEUR) sowie 185 TEUR (Vj. 185 TEUR) Abgrenzung latenter Steuern nach § 306 HGB bzgl. der Zwischengewinneliminierung im Anlage- und Vorratsvermögen.

6.

Die Steuerrückstellungen enthalten Rückstellungen für latente Steuern von 1.065 TEUR (Vj. 1.353 TEUR).

7.

Die sonstigen Rückstellungen enthalten als wesentliche Posten:

	Geschäftsjahr
	<u>TEUR</u>
a) im Personalbereich	8.804
b) im Zusammenhang mit Dauerschuldverhältnissen und Rückbauverpflichtungen	3.157
c) Kontrakte	2.308
d) noch zu gewährende Boni	887
e) Prozesskosten	434

Die restlichen Rückstellungen beinhalten allgemeine Geschäftsrisiken.

8.

Die Verbindlichkeiten setzen sich wie folgt zusammen:

	Geschäftsjahr <u>TEUR</u>	Vorjahr <u>TEUR</u>
gegenüber Kreditinstituten,		
- davon mit einer Restlaufzeit bis zu 1 Jahr	161.181	114.109
- davon mit einer Restlaufzeit über 5 Jahre	12.011	11.940
aus erhaltenen Anzahlungen auf Bestellungen,		
- davon mit einer Restlaufzeit bis zu 1 Jahr	2.245	1.985
- davon mit einer Restlaufzeit über 5 Jahre	0	0
aus Lieferungen und Leistungen,		
- davon mit einer Restlaufzeit bis zu 1 Jahr	101.963	108.976
- davon mit einer Restlaufzeit über 5 Jahre	0	0
gegenüber verbundenen Unternehmen,		
- davon mit einer Restlaufzeit bis zu 1 Jahr	475	431
- davon mit einer Restlaufzeit über 5 Jahre	0	0
gegenüber Unternehmen, mit denen ein Beteiligungsverhältnis besteht,		
- davon mit einer Restlaufzeit bis zu 1 Jahr	885	840
- davon mit einer Restlaufzeit über 5 Jahre	0	0
sonstige Verbindlichkeiten,		
- davon mit einer Restlaufzeit bis zu 1 Jahr	47.238	44.398
- davon mit einer Restlaufzeit über 5 Jahre	134	134
Summe aller Verbindlichkeiten,		
- davon mit einer Restlaufzeit bis zu 1 Jahr	313.987	270.739
- davon mit einer Restlaufzeit über 5 Jahre	12.145	12.074

9.

Folgende Mitzugehörigkeitsvermerke sind im Bereich Verbindlichkeiten anzugeben:

	Geschäftsjahr <u>TEUR</u>	Vorjahr <u>TEUR</u>
Verbindlichkeiten gegenüber Kreditinstituten,		
- davon Wechselverbindlichkeiten	0	0
- davon gegenüber Beteiligungsunternehmen	31.506	23.418
Verbindlichkeiten gegenüber verbundenen Unternehmen,		
- davon aus Lieferungen und Leistungen	475	431
- davon sonstige Verbindlichkeiten	0	0
Verbindlichkeiten gegenüber Unternehmen, mit denen ein Beteiligungsverhältnis besteht,		
- davon aus Lieferungen und Leistungen	885	840
- davon aus sonstige Verbindlichkeiten	0	0
Sonstige Verbindlichkeiten,		
- davon Orderschuldverschreibungen	26.022	21.273
- davon gegenüber Beteiligungsunternehmen	0	0

10.

Folgende Verbindlichkeiten sind durch Pfandrechte oder ähnliche Rechte gesichert:

	Geschäftsjahr	Vorjahr
	<u>TEUR</u>	<u>TEUR</u>
Verbindlichkeiten gegenüber Kreditinstituten	214.750	184.521
Sonstige Verbindlichkeiten	<u>2.040</u>	<u>2.040</u>
Summe	216.790	186.561

Außerdem bestehen die üblichen Eigentumsvorbehalte aus Warenbezügen.

11.

Es bestanden folgende Haftungsverhältnisse nach § 251 HGB:

	Geschäftsjahr	Vorjahr
	<u>TEUR</u>	<u>TEUR</u>
Verbindlichkeiten aus Bürgschaften, Wechsel- und Scheckbürgschaften	9.957	10.255
Gewährleistungsverträgen und aus Patronatserklärungen	13.820	18.760
Verbindlichkeiten aus weitergegebenen Wechseln	6.217	5.235
bestehende Einzahlungsverpflichtungen	<u>2</u>	<u>2</u>
Summe	29.996	34.252

12.

Derivate

Zur Absicherung von Zinsrisiken im Rahmen der variablen Zinssätze der benötigten Kredite bestanden zum 31. 12. 2008 noch Zins-Caps in Höhe von 152 Mio. EUR (Marktwert 60,1 TEUR), sowie Zins-Swap's in Höhe von 46 Mio. EUR (ohne Marktwert). Devisensicherungsgeschäfte zur Absicherung von Währungsrisiken im US-Dollarbereich betreffen das Geschäft mit Futtermittel-Einzelkomponenten. Im Rahmen der Einheit mit den zugeordneten Warenkontrakten sind diese bewertet; eine Rückstellung war nicht zu bilden. Die Nominal- als auch Marktwerte betragen zum Stichtag 0,1 Mio. EUR.

Marktpreisänderungsrisiken im Bereich Futtermittel und Getreide begrenzt die RWZ im Wesentlichen durch den Abschluss derivativer Finanzinstrumente. Der Nominalwert beträgt zum Bilanzstichtag 20,9 Mio. EUR, der Marktwert 7,8 Mio. EUR. Dies entspricht einem mengenmäßigen Gesamtvolumen an Ein- und Verkaufskontrakten von 87.900 to.

13.

Der Anteil am Ergebnis anderer Gesellschafter setzt sich wie folgt zusammen:

	Geschäftsjahr	Vorjahr
	<u>TEUR</u>	<u>TEUR</u>
Anteil Jahresüberschuss	680	519
Anteil Jahresfehlbetrag	55	64

II. Gewinn- und Verlustrechnung

1.

Die Umsatzerlöse gliedern sich wie folgt :

	<u>TEUR</u>
Bezug	1.519.989
Absatz	583.318
Dienstleistungen	<u>15.984</u>
Gesamt	2.119.291

Dabei sind die Sparten Energie (532.513 TEUR), Getreide (434.515 TEUR), Futtermittel (226.785 TEUR) sowie Düngemittel (175.894 TEUR) die größten Umsatzträger.

Zum Bilanzstichtag lagen im Bereich Getreide und Düngemittel unechte Pensionsgeschäfte (Lagervertrag) in Höhe von 23,8 EUR (brutto) vor.

2.

In den Erträgen und Aufwendungen sind als wesentliche periodenfremde und aus betriebswirtschaftlicher Sicht außerordentliche Posten enthalten:

<u>E r t r ä g e</u>	<u>TEUR</u>
Erträge aus Anlageverkäufen	2.881
Auflösung nicht mehr benötigter Rückstellungen	1.811
Auflösung nicht mehr benötigter Wertberichtigungen	1.280
Versicherungserstattungen	269
Eingänge aus abgeschriebenen Forderungen	228
Zinserträge Steuern Vorjahre	65
Auflösung Rückstellung Latente Steuern	692
Sonstige	84
<u>A u f w e n d u n g e n</u>	<u>TEUR</u>
Zuführungen zu Wertberichtigungen / Forderungsverluste	2.331
Abfindungen	1.058
Außerplanmäßige Abschreibungen auf immaterielle Vermögensgegenstände und Sachanlagen	1.413
Abschreibungen auf assoziierte Unternehmen	300
Verluste aus Anlageverkäufen	888
Abfindung unterlassene Renovierung	350
Änderung Zinsfuß Altersversorgung von 5,5 % auf 5,0 %	1.435
Rückbauverpflichtungen	750
Provision Maschinenfachverkäufer	428
Zuführung Rückstellung Nachholung Altersversorgung	600
Versicherungsschäden	91
Aufwendungen Steuern inkl. Zinsen Vorjahre	84
Versteuerter Bewertungsabschlag § 253 Abs. 4 HGB	870
Zuführung Sonstige	96

G. Sonstige Angaben

1.

Es bestehen folgende, nicht in der Bilanz ausgewiesene oder vermerkte finanzielle Verpflichtungen, die für die Beurteilung der Finanzlage von Bedeutung sind:

	<u>TEUR</u>
Verpflichtungen aus Miet- und Leasingverträgen	73.264
Haftsummen aus der Beteiligung an Genossenschaften	200

2.

Die Zahl der 2008 durchschnittlich beschäftigten Arbeitnehmer betrug :

	Vollzeitbeschäftigung	Teilzeitbeschäftigung
Kaufmännische Mitarbeiter	1.310	228
Gewerbliche Mitarbeiter	<u>704</u>	<u>53</u>
	2.014	281

Außerdem wurden in 2008 durchschnittlich 164 Auszubildende beschäftigt.

H. Rechtsformabhängige Angaben des Mutterunternehmens

1.

Mitgliederbewegung

	<u>Zahl der Mitglieder</u>	<u>Anzahl der Geschäftsanteile</u>
Anfang 2008	171	6.527
Zugang 2008	14	169
Abgang 2008	17	330
Ende 2008	168	6.366

Die Geschäftsguthaben der verbleibenden Mitglieder haben sich im Geschäftsjahr vermindert um 408.143,09 EUR.

Der Geschäftsanteil beträgt 3.070,00 EUR. Eine Nachschusspflicht für Mitglieder besteht nicht.

2.

Die zuständigen Prüfungsverbände sind:

Deutscher Genossenschafts- und Raiffeisenverband e.V. Pariser Platz 3 10117 Berlin	Rheinisch Westfälischer Genossenschaftsverband e.V. Mecklenbecker Straße 235 - 239 48163 Münster
--	--

3.

Mitglieder des Vorstandes:

Friedhelm Decker, Landwirt	Vorsitzender
Ingo Steitz, Landwirt	
Hans-Josef Hilgers	Sprecher des Vorstandes
Markus Stüttgen	
Dr. Karl-Heinrich Sümmermann	

4.

Mitglieder des Aufsichtsrates:

Peter Bleser, MdB, Landwirt	Vorsitzender
Bernd Firle, Angestellter	stellv. Vorsitzender
Martin Bonow, Dipl. Volkswirt, Verbandsdirektor	
Frank Braband, Angestellter	
Reinhard Ewertz, Angestellter	
Jürgen Krafft, Landwirt	
Alfred Muders, Geschäftsführer	
Armin Müller, Vizepräsident	
Gerd Nachbauer, Arbeiter	
Herbert Niescher, Angestellter	
Hans-Gerd Pützstück, Vorstandsvorsitzender	
Gerhard-Ernst Raddatz, Angestellter	
Matthias Rips, Angestellter	
Jürgen Schneider, Angestellter	
Reinhold Schreck, Bankdirektor	
Dr. Alois Splonskowski, Geschäftsführer	
Dr. Wolfgang Thomasberger, Stv. Vorstandsvorsitzender	
Hermann-Josef Wiebusch, Angestellter	
Hans-Bernd Wolberg, Vorstandsmitglied	
Willi Zaun, Angestellter	

5.

Am Bilanzstichtag betrugen die Forderungen an Mitglieder des Vorstandes in Höhe von 0 TEUR (Vj. 5 TEUR) und Mitglieder des Aufsichtsrates von 16 TEUR (Vj. 8 TEUR).

6.

Die Gesamtbezüge des Aufsichtsrates beliefen sich auf 68 TEUR (Vj. 52 TEUR).

Köln, den 5. Mai 2009

Raiffeisen Waren-Zentrale Rhein-Main eG

Der Vorstand

Decker	Steitz	
Hilgers	Stüttgen	Dr. Sümmermann

I. Wiedergabe des uneingeschränkten Bestätigungsvermerks

„Wir haben den von der Raiffeisen Waren-Zentrale Rhein-Main eG, Köln, aufgestellten Konzernabschluss – bestehend aus Bilanz, Gewinn- und Verlustrechnung, Anhang, Kapitalflussrechnung und Eigenkapitalpiegel - und den Bericht über die Lage der Genossenschaft und des Konzerns der Raiffeisen Waren-Zentrale Rhein-Main eG, Köln, für das Geschäftsjahr vom 1. Januar bis 31. Dezember 2008 geprüft. Die Aufstellung von Konzernabschluss und Bericht über die Lage der Genossenschaft und des Konzerns nach den deutschen handelsrechtlichen Vorschriften und den ergänzenden Bestimmungen der Satzung liegt in der Verantwortung der gesetzlichen Vertreter der Genossenschaft. Unsere Aufgabe ist es, auf der Grundlage der von uns durchgeführten Prüfung eine Beurteilung über den Konzernabschluss und den Bericht über die Lage der Genossenschaft und des Konzerns abzugeben.

Wir haben unsere Konzernabschlussprüfung nach § 317 HGB unter Beachtung der vom Institut der Wirtschaftsprüfer (IDW) festgestellten deutschen Grundsätze ordnungsmäßiger Abschlussprüfung vorgenommen. Danach ist die Prüfung so zu planen und durchzuführen, dass Unrichtigkeiten und Verstöße, die sich auf die Darstellung des durch den Konzernabschluss unter Beachtung der Grundsätze ordnungsmäßiger Buchführung und durch den Bericht über die Lage der Genossenschaft und des Konzerns vermittelten Bildes der Vermögens-, Finanz- und Ertragslage wesentlich auswirken, mit hinreichender Sicherheit erkannt werden. Bei der Festlegung der Prüfungshandlungen werden die Kenntnisse über die Geschäftstätigkeit und über das wirtschaftliche und rechtliche Umfeld des Konzerns sowie die Erwartungen über mögliche Fehler berücksichtigt. Im Rahmen der Prüfung werden die Wirksamkeit des rechnungslegungsbezogenen internen Kontrollsystems sowie Nachweise für die Angaben im Konzernabschluss und dem Bericht über die Lage der Genossenschaft und des Konzerns überwiegend auf der Basis von Stichproben beurteilt. Die Prüfung umfasst die Beurteilung der Jahresabschlüsse der in den Konzernabschluss einbezogenen Unternehmen, der Abgrenzung des Konsolidierungskreises, der angewandten Bilanzierungs- und Konsolidierungsgrundsätze und der wesentlichen Einschätzungen der gesetzlichen Vertreter sowie die Würdigung der Gesamtdarstellung des Konzernabschlusses und des Berichts über die Lage der Genossenschaft und des Konzerns. Wir sind der Auffassung, dass unsere Prüfung eine hinreichend sichere Grundlage für unsere Beurteilung bildet.

Unsere Prüfung hat zu keinen Einwendungen geführt.

Nach unserer Beurteilung aufgrund der bei der Prüfung gewonnenen Erkenntnisse entspricht der Konzernabschluss den gesetzlichen Vorschriften und den ergänzenden Bestimmungen der Satzung und vermittelt unter Beachtung der Grundsätze ordnungsmäßiger Buchführung ein den tatsächlichen Verhältnissen entsprechendes Bild der Vermögens-, Finanz- und Ertragslage des Konzerns. Der Bericht über die Lage der Genossenschaft und des Konzerns steht im Einklang mit dem Konzernabschluss, vermittelt insgesamt ein zutreffendes Bild von der Lage der Genossenschaft und des Konzerns und stellt die Chancen und die Risiken der zukünftigen Entwicklung zutreffend dar.“

Berlin, den 8. Juni 2009

DGRV – Deutscher Genossenschafts- und Raiffeisenverband e.V.

(Hagemeister)
Wirtschaftsprüfer

(Odenthal)
Wirtschaftsprüfer

Impressum

© 2009

Raiffeisen Waren-Zentrale Rhein-Main eG

Altenberger Straße 1a, 50668 Köln, 0221/1638-0, www.rwz.de

Verantwortliche Leitung und Redaktion

DB Marketing, Dr. F. K. Velder, 0221/1638-233, dr.velder@rwz.de

Fotos

RWZ-Bildarchiv

Jörg Mischke

Gestaltung

kontext, Bad Münstereifel

Druck

W+S Druck und Medien GmbH, Troisdorf-Spich