



Geschäftsbericht 2007



Organigramm der RWZ Rhein-Main eG

Zentraler Verwaltungssitz

Altenberger Straße 1a, 50668 Köln

Telefon: 02 21/16 38-0 • Telefax: 02 21/16 38-254 • Internet: <http://www.rwz.de> • E-Mail: info@rwz.de

Bereiche

Geschäftsbereiche

Pflanzliche Produktion

Düngemittel Tel.: 02 21/16 38-211 • Fax: 02 21/16 38-377 • E-Mail: duengemittel@rwz.de

Pflanzenschutz Tel.: 02 21/16 38-452 • Fax: 02 21/16 38-381 • E-Mail: pflanzenschutz@rwz.de

Saatgut/Holz Tel.: 02 21/16 38-200 • Fax: 02 21/16 38-394 • E-Mail: saatgut@rwz.de

Dienstleistung Pflanzliche Produktion Tel.: 02 21/16 38-172 • Fax: 02 21/27 14 16 103 • E-Mail: pflanzliche-produktion@rwz.de

Getreide/Futtermittel/ Nachwachsende Rohstoffe/Energie

Getreide / Ölsaaten Tel.: 02 21/16 38-371 • Fax: 02 21/16 38-265 • E-Mail: getreide@rwz.de

Mischfutter Tel.: 02 21/16 38-460 • Fax: 02 21/16 38-222 • E-Mail: futtermittel@rwz.de

Futtermiteinkauf/-handel Tel.: 02 21/16 38-371 • Fax: 02 21/16 38-222 • E-Mail: bruschra@rwz.de

Nachwachsende Rohstoffe Tel.: 02 21/16 38-217 • Fax: 02 21/16 38-222 • E-Mail: simonsho@rwz.de

Energie Tel.: 02 21/16 38-371 • Fax: 02 21/16 38-267 • E-Mail: energie@rwz.de

Baustoffe Tel.: 02 251/16 38-462 • Fax: 02 251/16 38-364 • E-Mail: baustoffe@rwz.de

Märkte Tel.: 02 21/16 38-462 • Fax: 02 21/16 38-364 • Tel.: 02 21/16 38-294 • E-Mail: maerkte@rwz.de

Technik Tel.: 02 21/16 38-392 • Fax: 02 21/16 38-395 • E-Mail: technik@rwz.de

Kartoffeln Tel.: 021 63/94 87-0¹⁾ • Tel.: 062 31/91 88 12²⁾ • E-Mail: info@weuthen-gmbh.de / l.hartmann@msrp.de

Weinbau-/Kellereibedarf Tel.: 067 04/93 30-14 • Fax: 067 04/93 30-24 • E-Mail: weinbau@rwz.de

Logistik Tel.: 061 81/933 05 67 • Fax: 061 81/933 05 64 • E-Mail: logistik@rwz.de

Dienstleistungsbereiche

Bau/Liegenschaften Tel.: 02 21/16 38-137 • Fax: 02 21/16 38-296 • E-Mail: bau@rwz.de

DV/Informationsmanagement Tel.: 02 21/16 38-498 • Fax: 02 21/16 38-393 • E-Mail: edv@rwz.de

Finanzen Tel.: 02 21/16 38-446 • Fax: 02 21/16 38-391 • E-Mail: finanzen@rwz.de

Interne Revision Tel.: 060 31/165-575 • Fax: 060 31/165-578 • E-Mail: revision@rwz.de

Marketing Tel.: 02 21/16 38-233 • Fax: 02 21/16 38-348 • E-Mail: marketing@rwz.de

Personal Tel.: 02 21/16 38-244 • Tel.: 02 21/16 38-375 • E-Mail: personal@rwz.de

Organisation/Controlling/Versicherungen Tel.: 02 21/16 38-423 • Fax: 02 21/16 38-437 • E-Mail: controlling@rwz.de

Recht Tel.: 060 31/165-589 • Fax: 060 31/165-570 • E-Mail: recht@rwz.de

1) Wilhelm Weuthen GmbH Co.KG, Waldniel

2) Maurer Parat GmbH, Dannstadt

Inhalt

1 Organigramm

4 Verwaltungsorgane

Vorstand
Aufsichtsrat
Beirat

6 Lagebericht und Konzern-Lagebericht des Vorstandes

7 Branchenrelevante Marktentwicklung

10 Entwicklung der Geschäftssegmente und Darstellung
der finanziellen Leistungsfaktoren

13 Erläuterung der im Konzernabschluss/im Jahresabschluss
ausgewiesenen Beträge/Angaben

16 Wesentliche Vorgänge im Geschäftsjahr

17 Risikobericht

18 Risiken und Chancen der künftigen Entwicklung

20 Vorgänge von besonderer Bedeutung nach Ende des Geschäftsjahres

20 Prognose

22 Personal- und Sozialbericht

25 Entwicklung der Geschäftssegmente: Landwirtschaftliches Geschäft

45 Entwicklung der Geschäftssegmente: Ländliches Geschäft

54 Jahresabschluss der RWZ Rhein-Main eG

56 Bilanz

58 Gewinn- und Verlustrechnung

59 Anhang

67 Bericht des Aufsichtsrates

68 Jahresabschluss des RWZ-Konzerns

70 Bilanz

72 Gewinn- und Verlustrechnung

75 Anhang

Verwaltungsorgane

Vorstand

Friedhelm Decker (Vorsitzender)
Präsident des Rheinischen Landwirtschafts-
verbandes e.V.

Ingo Steitz
Präsident des Weinbauverbandes Rheinhessen e.V.

Hans-Josef Hilgers (geschäftsführendes VM)
Sprecher des Vorstandes

Markus Stüttgen
(geschäftsführendes VM)

Dr. Karl-Heinrich Sümmermann
(geschäftsführendes VM)

Aufsichtsrat

Peter Bleser, MdB (Vorsitzender)
AV Raiffeisenbank Kaifenheim eG

Bernd Firle (stv. Vorsitzender)
Arbeitnehmersvertreter

Frank Braband
Arbeitnehmersvertreter

Hans K. Bernhardt
ehem. GF Raiffeisen Waren GmbH & Co
Betriebs KG Alsfeld-Kirchhain

Martin Bonow
Verbandsdirektor Genossenschaftsverband
Frankfurt e. V.

Wilhelm Brück, Ehrenmitglied

Robert Engers
ehem. GF Bezugs- und Absatzgenossenschaft
Kirchberg eG

Reinhard Ewertz, Arbeitnehmersvertreter

Jürgen Krafft
AM Buir-Bliesheimer Agrargenossenschaft eG

Gerold Nachbauer, Arbeitnehmersvertreter

Herbert Niescher, Arbeitnehmersvertreter

Gerhard-Ernst Raddatz, Arbeitnehmersvertreter

Matthias Rips, Arbeitnehmersvertreter

Jürgen Schneider, Arbeitnehmersvertreter

Reinhold Schreck
VV VR Bank Südpfalz eG

Dr. Alois Splonskowski
GF Raiffeisen Voreifel-Ahr Handelsgesellschaft mbH

Werner Wessa
ehem. VM VR Bank eG, Ludwigshafen

Josef Wetzel
ehem. GF RWG Biblis eG

Hermann-Josef Wiebusch, Arbeitnehmersvertreter

Hans-Bernd Wolberg
VM WGZ Bank AG
Düsseldorf

Willi Zaun, Arbeitnehmersvertreter

AV = Aufsichtsratsvorsitzender
AM = Aufsichtsratsmitglied
GF = Geschäftsführer
KV = Kreisvorsitzender
VM = Vorstandsmitglied
VV = Vorstandsvorsitzender

Verwaltungsorgane

Beirat

Friedrich H. Freiherr von der Leyen (Vorsitzender)

Heinz-Christian Bär

Ehrenpräsident des Hessischen Bauernverbandes e.V.

Lutz Bauer VV RV Bank Rhein-Haardt eG

Heinz Becker

Vors. Regionalbauernverband Gießen-Wetzlar-Dill

Dr. Willi Billau

stv. Vors. Regionalbauernverband Starkenburg

Leo Blum

Präsident des Bauern- und Winzerverbandes Rheinland-Nassau e.V.

Ernst Bugl

VV Raiffeisenbank Grafschaft-Wachtberg eG

Richard Damm VM VR Bank Mittelhaardt eG

Michael Dathe

VV Prießnitzer Agrargenossenschaft eG

Wilfried Ehrenstein, Landwirt

AR Westerwald Bank eG

Karl-Otto Engel KV Kreisbauernverband Birkenfeld

Klaus Fontaine

Präsident des Bauernverbandes Saar e.V.

Johannes Frizen (ab 26. Juni 2007)

Präsident der Landwirtschaftskammer von Nordrhein-Westfalen

Dieter Glahn

VM Bauern- und Winzerverband Rheinland-Pfalz Süd

Axel Glößner

VM VR-Bank Saarpfalz

Helmut Gumpert VV Agrofarm Knau eG

Eberhard Hartelt

KV Bauern- und Winzerverband Kreis Donnersberg

Dr. Ludwig C. von Heyl

KV Bauern- und Winzerverband Ludwigshafen

Hermann Hünnekens

GF Raiffeisen-Markt Niep Handels GmbH

Wolfgang Janson

KV Bauern- und Winzerverband Alzey-Worms

Jan Kirsch

VV Buir Bliesheimer Agrargenossenschaft eG

Karl Kloock stv. AV Volksbank Euskirchen eG

Günter Klücken VM Raiffeisen-Waren-Genossenschaft Rheinland eG

Joachim Knoll

VV Agroservice Altenburg-Waldenburg eG

Reiner Latten

Ehrenpräsident des Rheinischen Landwirtschaftsverbandes e.V.

Martin Ley

VM VOG Rheinhessen eG, Ingelheim

Wilhelm Lieven, Landwirt

Wolfgang Lück VM Raiffeisenbank Neustadt eG

Hans-Peter Maas GF RWG Niederrhein eG

Herwig Marloff VV Raiffeisen Wetterau eG

Karl Meid VM Raiffeisenbank Welling eG

Alfred Muders

GF Raiffeisen Hunsrück Handelsgesellschaft mbH

Armin Müller

KV Kreisbauernverband Limburg-Weilburg

Jürgen Münch

GF RWG Bad Dürkheim eG

Hans-Gerd Pützstück

VM Raiffeisen-EZG Bergisch Land und Mark eG

Helmut Rudolph (bis 26. Juni 2007)

VM Volksbank Nahetal eG

ÖR Günther Scharz (bis 1. Juli 2007)

Ehrenpräsident des Bauern- und Winzerverbandes Rheinland-Nassau e.V.

Karl-Heinz Scheu

AM VR Bank Biedenkopf eG

Thomas Schlich

VM Pfalzmarkt für Obst und Gemüse eG

Ludwig Schmitt, Landwirt

KV Bauern- und Winzerverband Mainz-Bingen

Hans Peter Schmitz

VM Lovericher Bezugs- und Absatzgenossenschaft eG

Richard Schreiner

Präsident der Landwirtschaftskammer für das Saarland

Walter Schütz

Vors. Regionalbauernverband Starkenburg e.V.

Achim Schwecht VV Volksbank Erft eG

Fritz Steegmüller, Landwirt

Helmut Steinhauer AM Volksbank Lauterecken

Horst Trautmann

VM RWG Reichelsheim/Odenwald eG

Hans-Georg Wagner

AV RWG Frankfurt/Main

Horst Weiand (ab 26. Juni 2007)

VV Volksbank Nahetal eG

Kurt Wiegel

KV Bauernverband Vogelsberg

Walter Wolf

KV Bauern- und Winzerverband Bad Dürkheim

Lagebericht und Konzern-Lagebericht des Vorstandes



RWZ-Agrartechnik-Zentrum Zülpich

Branchenrelevante Marktentwicklung

Wirtschaft weiterhin auf Wachstumskurs

Im Berichtsjahr lag das Wachstum der Weltwirtschaft im vierten Jahr hintereinander, getragen durch die Aufholeffekte der Bevölkerung vieler aufstrebender Länder, bei etwa 5%. Stütze des Wachstums war auch Europa, wo Anlageinvestitionen und Außenhandel zulegten, während sich der private Konsum schwach präsentierte.

Für die deutsche Wirtschaft verlief das Berichtsjahr ausgesprochen gut. Die wirtschaftliche Expansion setzte sich fort, ebenso der Rückgang der Arbeitslosigkeit von 10,6% auf 8,7%. Mit 39,7 Mio. Beschäftigten wurde in 2007 die höchste Erwerbstätigenzahl seit der Wiedervereinigung erreicht.

Die ursprünglich pessimistischen Prognosen infolge der Erhöhung der Mehrwertsteuer traten nicht im befürchteten Ausmaß ein. Gleichwohl sanken die privaten und staatlichen Konsumausgaben um jeweils 0,1%. Ursache hierfür waren die Verteuerung von Energie und Lebensmitteln sowie die allgemeine Kaufzurückhaltung aufgrund der schwachen Entwicklung der Nettolöhne.

Inflation und Zinsen steigen

Die Inflation überschritt mit 2,2% erstmalig seit 15 Jahren die 2%-Marke. Der Preisdruck erhöhte sich im Laufe des Berichtsjahres aufgrund weiter steigender Rohstoff-, Energie- und Nahrungsmittelpreise und erreichte zum Jahresende sogar fast 4%.

Vor allem der Preisanstieg für Nahrungsmittel setzte sich kontinuierlich fort. Wenngleich im Jahresdurchschnitt eine Preissteigerung bei Lebensmitteln von lediglich 3,1% gemessen werden konnte, stiegen bestimmte Produktgruppen mit deutlich zweistelliger Rate.

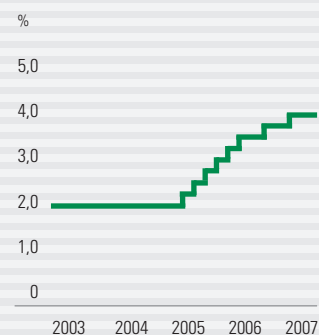
Die Bauinvestitionen legten mit bundesweit 2% geringer zu als erwartet. Der Wegfall der Eigenheimzulage und die Mehrwertsteuererhöhung verringerten die Bereitschaft, Investitionen in diesem Sektor vorzunehmen.

Auch die Zinsen erhöhten sich im Berichtsjahr deutlich. So stieg der Euribor von 3,75% zu Jahresbeginn auf 4,75% im Dezember. Entsprechend verteuerten sich zahlreiche Finanzierungen im gewerblichen wie auch im privaten Bereich.

Höchstpreise beim Rohöl

Mit der Erreichung historischer Höchststände beim Ölpreis kamen weitere Belastungen auf Wirtschaft und private Konsumenten zu. Zum Ende des Berichtsjahres wurde fast die Marke von 100 Dollar je Fass berührt. Nur der starke Kursanstieg des Euros gegenüber Dollar konnte den Effekt dieses Preisanstieges eindämmen.

Leitzins im Euroraum

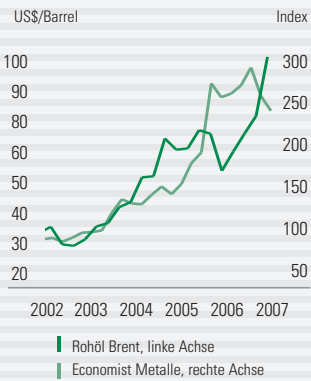


Wechselkurs Euro/US\$

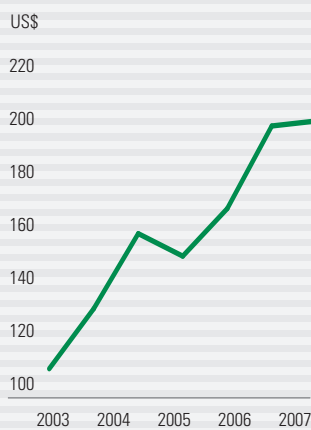


Lagebericht

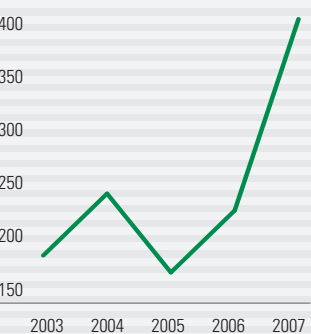
Rohstoffpreise



Preisentwicklung für Weizen



Preisindex für Agrarrohstoffe in Punkten



Steigender Anteil der Getreideernte für Energieeinsatz

Die Ölpreis-Entwicklung förderte den Ausbau der Treibstoffgewinnung aus erneuerbaren Energien. Die weltweit hohen Investitionen in die energetische Verwertung von Getreide und Ölfrüchten und die zudem grundsätzlich knappe Versorgungslage nach diesen Agrarrohstoffen ließen die Preise hierfür ansteigen. Das Berichtsjahr machte deutlich, dass ein hoher Ölpreis als stabile künftige Untergrenze für die Preisnotierung wesentlicher pflanzlicher Produkte angesehen werden kann.

Der Einsatz von Getreide zu Energiezwecken erreichte im Berichtsjahr weit über 100 Mio. t. Alleine in den USA belief sich die Nachfrage nach Mais für die Produktion von Bioethanol auf 84 Mio. t nach 54 Mio. t im Jahr zuvor.

In Europa und insbesondere in Deutschland setzte sich der Bioenergie-Boom zwar nicht mehr ganz so stark fort, da geänderte politische Vorgaben und die hohen Grundstoffpreise die Erzeugung von Bio-Energie aus nachwachsenden Rohstoffen insbesondere ab der zweiten Jahreshälfte vielfach unrentabel machten.

Weltagarmärkte fest

Die internationalen Agrarmärkte waren im Berichtsjahr von ernstern Knappheiten bei den wichtigsten Agrarrohstoffen geprägt. Zu den Auslösern zählten neben der zunehmenden Substitution fossiler Energie durch nachwachsende Rohstoffe vor allem die stetige weltweite Nachfrage nach Nahrungsmitteln und mäßige Brotgetreideernten unter rapidem Abbau der Getreidelagerbestände. Einhergehend damit stiegen auch in der EU die Preise für Getreide, Ölfrüchte und Milch allein im ersten Halbjahr des Berichtsjahres um durchschnittlich über 8%. Unter großen Schwankungen erreichten sie ab der zweiten Jahreshälfte immer neue Höchststände.

Die Agrarpreishausse und die hohen Preise für fossile Energien verteuerten allerdings auch die landwirtschaftlichen Produktionsmittel spürbar. Der Index der Einkaufspreise landwirtschaftlicher Betriebsmittel stieg im Berichtsjahr kräftig. Insbesondere Düngemittel, Saat- und Pflanzgut, Pflanzenschutz sowie Futtermittel verteuerten sich.

Geänderte Koordinaten in der Agrarpolitik

Die neuen Rahmenbedingungen auf dem Weltmarkt mit langfristig absehbaren Knappheiten führten zur Aussetzung der Flächenstilllegung zwecks Nutzung weiterer Produktionsreserven wie auch zu ersten Ansätzen zugunsten einer Vereinfachung der in 2003 eingeführten komplizierten und bürokratischen Reform der EU-Agrarpolitik. Auch die denkbaren Folgen rund um den Klimawandel beschreiben wesentliche politische Ansätze, welche im Berichtsjahr eingeleitet wurden.

Anhaltendes Stimmungshoch

Infolge der festen Agrarmärkte erreichte in der Landwirtschaft die Einschätzung der eigenen und die Erwartung der zukünftigen wirtschaftlichen Lage ein neues Hoch. Dies galt insbesondere für Ackerbaubetriebe. Die Stimmung der Veredelungsbetriebe und darunter insbesondere der Sauenhalter war demgegenüber schlecht.

Landwirtschaftliche Einkommen insgesamt besser

Die Einkommenslage der Landwirte in Deutschland war im Berichtsjahr besser als im Vorjahr, wenn auch sehr unterschiedlich in den einzelnen Produktionszweigen und Bundesländern. So erhöhte sich das Unternehmensergebnis der Haupterwerbsbetriebe gegenüber Vorjahr um 12,5% auf 35.900 Euro. Ausschlaggebend hierfür war ein Zuwachs im Ackerbau von 40,3% auf 42.900 Euro aufgrund gestiegener Getreidepreise, einer überdurchschnittlichen Zuckerrüben-Ernte, besserer Kartoffelerträge sowie guter Rapspreise trotz höherer Kosten und unterdurchschnittlicher Ölsaaten- und Getreideerträge. Der Anstieg der Milchpreise führte trotz gesunkener Kälberpreise und drastisch höherer Futter- und Energiekosten ebenfalls zu einem Einkommenszuwachs bei den Milchviehbetrieben. Sauenhalter mussten dagegen während des ganzen Berichtsjahres aufgrund der gestiegenen Futterkosten und der desolaten Ferkelpreise deutliche Verluste hinnehmen. Die Schweinemäster litten unter dem Preisverfall für Schweinefleisch und hohen Futterkosten. Hier halbierten sich die Gewinne nahezu. Während die Dauerkultur- und Weinbaubetriebe im ersten Halbjahr noch rückläufige Erlöse verzeichneten, verbesserte sich ihre Gewinnsituation im zweiten Halbjahr wieder.

Strukturwandel geht weiter

Auch im Berichtsjahr ging der Strukturwandel weiter, allerdings in leicht abgemilderter Rate. So waren in 2007 rund 370.800 landwirtschaftliche Betriebe auf einer landwirtschaftlichen Nutzfläche von rund 16,94 Mio. ha in Deutschland tätig. Gegenüber der Agrarstrukturerhebung 2005 verringerte sich die Betriebszahl um 4,9% und die in Bewirtschaftung befindliche landwirtschaftliche Nutzfläche um 0,6% bzw. um über 100.000 ha. Die durchschnittliche Betriebsgröße stieg in den Haupterwerbsbetrieben um 3 ha auf 57,3 ha LF. Der durchschnittliche Pachtlandanteil erreichte 62%.

Deutliches Umsatzplus im Raiffeisenverbund

Im Berichtsjahr konnten auch die Raiffeisen-Warengenossenschaften innerhalb des RWZ-Einzugsgebietes gegenüber Vorjahr rund 5% höhere Umsätze erzielen. Der rasante Strukturwandel der Vorjahre verlangsamte sich im Berichtsjahr innerhalb des RWZ-Geschäftsgebietes unter Rückgang der Anzahl der Mitgliedsgenossenschaften mit Warengeschäft lediglich um 1 auf 76 Unternehmen. Insgesamt zählte die RWZ in 2007 171 Mitgliedsgenossenschaften. Dies waren 14 weniger als im Jahr zuvor.

Index des Konjunkturbarometer Agrar

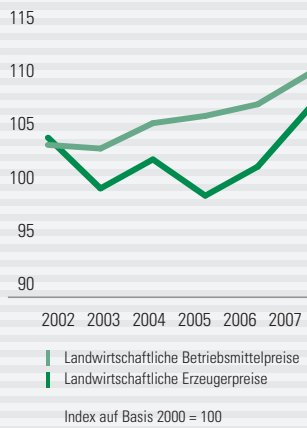


Entwicklung der Mitgliedsgenossenschaften



Lagebericht

Preisentwicklung im Vergleich
Index



Entwicklung der Geschäftssegmente und Darstellung der finanziellen Leistungsfaktoren

Aufwärts gerichtete Agrarmärkte genutzt

Im Berichtsjahr konnte die RWZ die positiven Vorgaben auf allen wichtigen Agrarmärkten nutzen und ihren Umsatz insbesondere im Geschäft mit der Landwirtschaft deutlich vergrößern.

So stiegen neben den Umsätzen im Bezugsgeschäft mit Düngemitteln, Pflanzenschutz, Saatgut, Agrartechnik und Mischfutter auch die Umsätze im Absatzgeschäft mit Getreide und Ölsaaten deutlich.

Eine stabile Nachfrage seitens der Landwirtschaft ließ trotz extrem fester Preise für Phosphat-, Kali- und Stickstoffdünger die **Düngemittelumsätze** im Berichtsjahr mit -0,9% auf 725.000 t kaum zurückgehen. Wertmäßig erhöhte sich der Düngemittelumsatz leicht um 1,5% auf 116 Mio. €.

Die durch die hohen Erlöse aus der Ernte 2007 verbesserte Einkommenslage in der Landwirtschaft sorgte auch im Herbst des Berichtsjahres für verstärkten Grunddüngereinsatz. Des weiteren sorgten Vorratskäufe insbesondere bei Phosphat und Kali für eine Verknappung.

Die Vegetationsentwicklung während des Berichtsjahres förderte auch den **Pflanzenschutzumsatz** der RWZ. Die feuchte Witterung insbesondere ab Mai machte höhere Anwendungsintensitäten im Gemüse-, Kartoffel- und Weinbau erforderlich. Insgesamt gelang es der RWZ, gemeinsam mit ihren Mitgliedsgenossenschaften den Marktanteil unter Umsatzausdehnung um 9,1% auf 114,2 Mio. € zu vergrößern.

Die Umsatzzuwächse im **Saatgutgeschäft** erreichten fast 22%, obwohl die Verfügbarkeit von Saatgetreide aufgrund der gestiegenen Vorzüglichkeit der Verwertung als Konsumgetreide begrenzt war. Ausgedehnt wurde in weiten Teilen des Einzugsgebietes insbesondere der Anbau von Winterweizen und Wintergerste.

Die **Holzvermarktung** erhielt besondere Impulse durch die Auswirkungen des Orkans „Kyrill“ zu Beginn des Berichtsjahres.

Entgegen der ursprünglichen Einschätzung setzte sich in 2007 aufgrund der Innovationsfreudigkeit der Landwirte und aufgrund der Notwendigkeit der Realisierung oftmals über Jahre hinweg aufgeschobener Ersatz- und Erweiterungsinvestitionen der Absatz mit **Agrartechnik** fort. Die Vorzieheffekte angesichts der Erhöhung der Mehrwertsteuer zum Jahresende 2006 bedeuteten daher auch keine Belastung der Umsätze im

Folgejahr. Schlepper, Erntemaschinen und landwirtschaftliche Großgeräte trugen gleichermaßen zur Umsatzausweitung im Bereich Technik auf 136,0 Mio. € (+ 1,7%) bei. Lediglich das Geschäft mit PKW ging im Einklang mit der durch die Mehrwertsteueranhebung ausgelösten schwierigeren bundesdeutschen Absatzentwicklung um 10,7% zurück.

Während das **Futtermittel-Einzelkomponentengeschäft** an die Marktentwicklung und -risiken angepasst wurde, konnte die RWZ den **Mischfutterabsatz** aufgrund gestiegener Vertriebsaktivitäten und qualitativ hervorragender Produkte in gemeinsamer Anstrengung mit den Mitgliedsgenossenschaften kontinuierlich weiter ausbauen. Erfreulich war der Anstieg der Auslastung der RWZ-Kraftfutterwerke. Die Erlöse aus dem Futtermittelgeschäft betragen 153,0 Mio. €.

In der zweiten Jahreshälfte sorgten erhebliche Preisausschläge bei allen Einzelkomponenten und die daraus notwendigen Verschiebungen der Zusammensetzungen im Mischfutter sowie enorme Preissteigerungen bei Phosphaten, Vitaminen und anderen Zusatzstoffen für schwierige Marktverhältnisse.

Das Geschäft mit **Weinbau-/Kellereibedarf** konnte an die Entwicklung des Vorjahres anknüpfen. Der Umsatz lag mit 60,6 Mio. € leicht über Vorjahr. Während das Geschäft mit Weinbaubedarf leicht rückläufig war, stieg der Umsatz mit Kellereibedarfsartikeln. Die im Berichtsjahr begonnene Neustrukturierung des Geschäftsfeldes Weinbau-/Kellereibedarf und die konsequente Neuausrichtung zugunsten einer Ausdehnung der Vertriebsaktivitäten förderten die Geschäftsentwicklung zusätzlich.

Der weltweite Mangel an Getreide bei gleichzeitig niedrigen Getreidevorräten sorgte für extreme Preissprünge bei allen Getreidearten. So verdoppelte sich der Getreidepreis innerhalb von nur 6 Monaten unter zuletzt erheblichen Preisschwankungen. Trotz eines rückläufigen Aufkommens aus der Getreide- und Ölsaatenernte 2007 auch innerhalb des Einzugsgebietes der RWZ konnte die RWZ im Vergleich zum Vorjahr trotz gesunkener Hektarerträge in nahezu unverändertem Umfang Getreide und Ölsaaten erfassen bzw. mit 1,51 Mio. t nur unwesentlich weniger Ware handeln als im Jahr zuvor. Wertmäßig legte der Umsatz des Geschäftsfeldes **Getreide/Ölsaaten** aufgrund der Preisexplosion dagegen um fast 45% auf 325 Mio. € zu.

Das **Kartoffelgeschäft** war zu Jahresbeginn noch sehr geprägt von der extremen Mengen- und Preissituation auf dem Kartoffelmarkt infolge der sehr knappen Versorgung aus der Ernte 2006. Aus der Ernte 2007 gelangten dagegen wieder große und qualitativ gute Erntemengen und vor allem umfangreiche Mengen an freier Ware auf den Markt, was zeitweise zu unterdurchschnittlichen Preisen führte.

Insgesamt entwickelte sich das Kartoffelgeschäft der RWZ im Berichtsjahr in Menge und Wert mit 1,1 Mio. t (+1,0%) bzw. 194 Mio. € (+8,7%) auf hohem Niveau stabil weiter.

Lagebericht

Entwicklung im Diversifikationsbereich

Die milde Witterung im Berichtsjahr ließ das Geschäft der RWZ mit **Energie** einbrechen. Der Mengenabsatz fiel um 19,4% auf 493.500 t.

Insbesondere das Heizölgeschäft fiel aufgrund hoher Preise und eines nach wie vor verhältnismäßig hohen Befüllungsgrades zurück. Der Anstieg des Dieselölabsatzes konnte diesen Rückgang nicht ausgleichen. Auch der Festbrennstoffhandel war rückläufig, ebenso, wenn auch bei weitem nicht so stark, der Handel mit Holzpellets und Holzbriketts.

Das Geschäftssegment **Märkte** lag mit 110 Mio. € trotz von Zurückhaltung geprägter allgemeiner Konsumlage leicht über Vorjahr. Der Straffung der Sortimente und der Weiterentwicklung zahlreicher das Raiffeisen-Markt-Profil prägender Elemente galt besondere Aufmerksamkeit. Das Geschäftsfeld **Gartenbau** entwickelte sich wiederum sehr erfreulich.

Nach einem noch positiven Auftakt zu Beginn des Berichtsjahres folgten die **Baustoffaktivitäten** der RWZ im Jahresverlauf der rückläufigen Konjunkturlage und erzielten mit 59 Mio. € einen um 9% niedrigeren Umsatz als im Jahr zuvor.

Insgesamt waren bei nahezu allen Geschäftsfeldern Marktanteilsgewinne zu verzeichnen. Diese resultierten aus der Steigerung der Vertriebsaktivitäten sowie aus der Verbesserung der Strukturen und des Dienstleistungsangebotes.

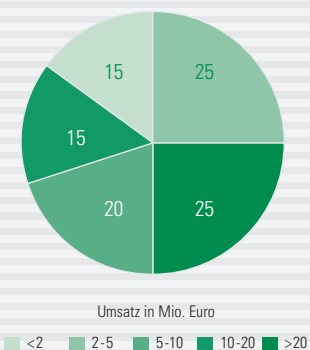
Konzernstruktur

Während des Berichtsjahres kamen 2 neue Tochterunternehmungen zur RWZ hinzu. Mithin gehörten per 31. 12. 2007 46 verbundene Unternehmen der RWZ-Gruppe an. Von diesen waren 38 Unternehmungen vollständig in den Konzernabschluss einbezogen.

Aufgrund nur geringer Bedeutung für die Vermögens-, Finanz- und Ertragslage der RWZ unterblieb bei den verbleibenden 8 Unternehmungen eine Konsolidierung. 7 weitere Unternehmungen dagegen wurden als assoziierte Unternehmungen in den Konzernabschluss einbezogen.

Nach wie vor sind mit 29 Unternehmungen die meisten Tochtergesellschaften im weitesten Sinne im Agrargeschäft bzw. im Geschäft mit Landwirtschaft, Wein- und Gartenbau tätig. Die verbleibenden 9 der vollkonsolidierten Beteiligungsunternehmen waren in den Geschäftssegmenten Baustoffe, Raiffeisen-Markt und Energie aktiv.

Verteilung der operativ tätigen RWZ-Tochterunternehmen nach Umsatzhöhe 2007 (in Prozent)



Hinsichtlich der Umsatzgrößenstruktur innerhalb des Konsolidierungskreises gab es ebenfalls nur geringfügige Veränderungen. So erlösten die 5 umsatzstärksten Tochterunternehmungen im Berichtsjahr 328 Mio. € und damit 19,7 % des um Innenumsätze bereinigten Konzernumsatzes.

Aufgrund erheblicher Preissteigerungen bei zahlreichen landwirtschaftlichen Produkten wie auch bei nahezu allen Betriebsmitteln erhöhte sich der Anteil des klassisch-landwirtschaftlichen Geschäftes am Gesamtumsatz gegenüber Vorjahr deutlich. So stieg der Diversifikationsgrad als Verhältnis zwischen klassisch-landwirtschaftlichem Geschäft und nicht-landwirtschaftlichen Aktivitäten im Berichtsjahr zugunsten des Agrargeschäftes von 64,1 % um 3,4 % auf 67,4 %.

Von diesen wiederum entfielen fast 70 % bzw. 1,16 Mrd. € auf das Bezugsgeschäft mit der Landwirtschaft. Im landwirtschaftlichen Absatzgeschäft erzielte die RWZ mit 495 Mio. € entsprechend 29,7 % des Gesamtumsatzes einen gegenüber Vorjahr deutlich höheren Anteil.

Erläuterung der im Konzern-Abschluss/Jahresabschluss ausgewiesenen Beträge/Angaben

Ertrags-, Finanz- und Vermögenslage

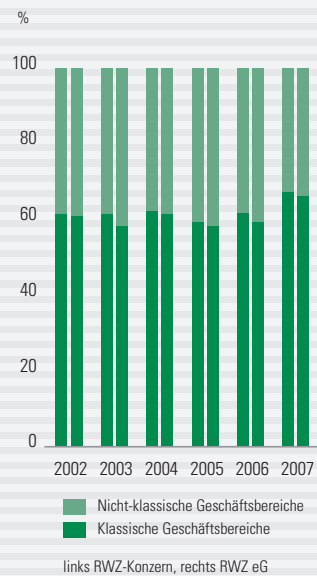
Auch im Berichtsjahr war der RWZ-Konzernabschluss wesentlich geprägt durch den Einzelabschluss der RWZ eG. Der Konzernumsatz erhöhte sich um 62,8 Mio € auf 1,67 Mrd. €. Der um die Innenumsätze bereinigte Umsatzanteil der RWZ eG am gesamten Gruppenumsatz betrug im Berichtsjahr 74,7 % nach 74,0 % im Jahr zuvor.

An Materialaufwand, Aufwendungen für Roh-, Hilfs- und Betriebsstoffe wie auch für bezogene Waren setzte der RWZ-Konzern im Berichtsjahr 1,47 Mrd. € ein, entsprechend 88,1 % der Umsatzerlöse. Der Materialaufwand lag in Relation zum Umsatz damit auf Vorjahresniveau.

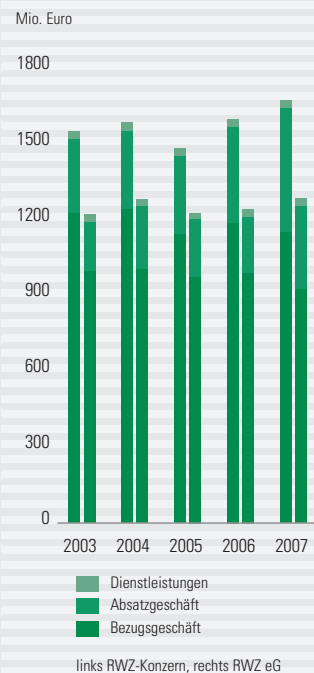
Die sonstigen betrieblichen Erträge betragen unverändert 7,1 Mio €. Der Rohertrag des RWZ-Konzerns konnte um 21,9 Mio. € auf 198,5 Mio. € deutlich erhöht werden. Auch die RWZ eG konnte ihren Rohertrag um 13,9 Mio. € auf 142,3 Mio. € verbessern.

Der Personalaufwand als bedeutendste Kostenposition stieg um 1,2 Mio. € auf 100,8 Mio. € im RWZ-Konzern und um 1,1 Mio. € auf 76,3 Mio. € in der RWZ eG. Die Tarifierhöhung 2007 im Groß- und Außenhandel sowie Zusatzeinstellungen, insbesondere in den Dienstleistungs- bzw. Geschäftsbereichen EDV und Logistik, wirkten zusätzlich belastend.

Anteil der Diversifikation am Gesamtumsatz

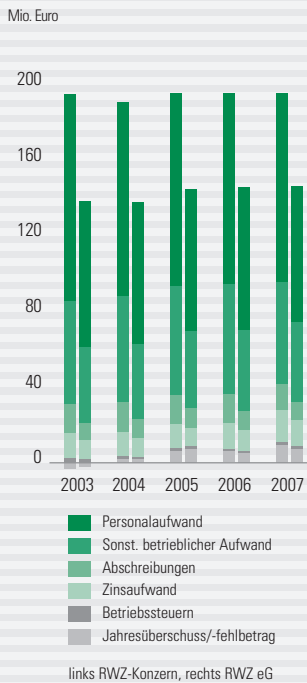


Umsatzentwicklung der RWZ



Lagebericht

Aufwandsstruktur der RWZ Rhein-Main



Die Abschreibungen lagen mit 14,8 Mio. € im RWZ-Konzern sowie mit 9,4 Mio. € in der RWZ eG auf Vorjahresniveau.

	RWZ-Konzern		RWZ eG	
	2007	2006	2007	2006
Umsatz Mio. €	1.666,7	1.603,0	1.318,0	1.245,0
Investitionen in Sachanlagen Mio. €	16,7	19,6	10,4	10,2
Investitionen in Finanzanlagen Mio. €	1,1	1,7	2,0	6,9
Investitionen gesamt Mio. €	17,8	21,3	12,4	17,1
Mitarbeiter	2.427	2.427	1.806	1.809

Um 5,2 Mio. € auf 59,6 Mio. € höher lag der sonstige betriebliche Aufwand des RWZ-Konzerns. Im Wesentlichen war diese Ausweitung Folge der deutlich gestiegenen Energie- und Fuhrparkkosten sowie zusätzlicher Leasingaufwendungen für EDV und Immobilien.

Insbesondere aufgrund des gegenüber Vorjahr höheren Refinanzierungszinssatzes sowie höherer Vorräte verschlechterte sich das Finanzergebnis des RWZ-Konzerns im Berichtsjahr um 3,2 Mio. € auf 13,9 Mio. €.

Der Mehraufwand im neutralen Ergebnis von 2,9 Mio. € im RWZ-Konzern sowie von 3,6 Mio. € in der RWZ eG ist im Wesentlichen auf die Änderung des Zinsfußes bei der Pensionsrückstellung von 6,0 % auf 5,5 %, entsprechend 1,6 Mio. €, sowie auf außerordentliche Abschreibungen und Vorsorge beim Umlaufvermögen zurückzuführen.

Der Aufwand für Ertragssteuern im RWZ-Konzern hat sich mit einem Zuwachs um 1,5 Mio. € auf 3,1 Mio. € aufgrund der deutlich bessern Ertragslage gravierend erhöht. Nach Steuern verbleibt für den RWZ-Konzern ein Jahresüberschuss von 9,0 Mio. €. Dies ist eine Verbesserung gegenüber Vorjahr um 3,4 Mio. €. Für die RWZ eG verbleibt ein Jahresüberschuss nach Steuern von 7,4 Mio. € gegenüber 4,8 Mio. € im Jahr zuvor.

Entwicklung wesentlicher Kennzahlen

Insbesondere im Zuge der erfreulichen Ertragsentwicklung während des Berichtsjahres konnten wesentliche Erfolgskennziffern in Höhe und Relation weiter verbessert werden. So stieg der Anlagendeckungsgrad im RWZ-Konzern gegenüber Vorjahr um 4,6 % auf 38,0 %.

Außerdem erhöhte sich im Zuge des verbesserten Gewinnausweises die Eigenkapitalausstattung im Konzern um 7,0 Mio. € auf 65,0 Mio. € bzw. von 12,3 % auf 13,7 % der Bilanzsumme. Bedingt durch den weiteren Anstieg der Rohstoffkosten und des Umlaufvermögens sowie der Bilanzsumme konnte die Eigenkapitalquote im Vergleich zum absoluten Eigenkapitalanstieg nur unterproportional gesteigert werden. Die Eigenkapitalrentabilität hingegen erhöhte sich um 6,3 % auf 18,7 %.

Ebenfalls auf 48,6 % verbessert werden konnte die Relation aus Personalaufwand und Rohergebnis.

Als Saldo aus Rohergebnis und betrieblichem Aufwand resultiert ein deutlich um 11,7 Mio. € auf über 26,9 Mio. € gestiegenes EBIT. Einhergehend damit erhöhte sich auch das EBITDA für den RWZ-Konzern um über 13,7 Mio. € auf 43,7 Mio. €.

	RWZ-Konzern		RWZ eG	
	2007	2006	2007	2006
Anlagendeckung (%)	38,0	33,4	46,5	40,6
Eigenkapitalquote (%)	13,7	12,3	16,2	14,9
Eigenkapitalrentabilität (%)	18,7	12,4	15,4	8,9
Personalaufwand/Rohergebnis (%)	48,6	51,9	51,0	54,0
EBIT Mio. €	29,7	16,4	23,5	11,3
EBITDA Mio. €	44,6	31,1	32,9	20,9

Finanz- und Liquiditätslage

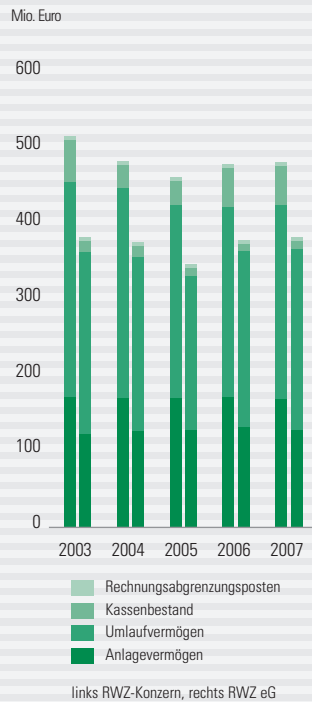
Zum Jahresende 2006 schlossen die RWZ eG und 4 Tochtergesellschaften eine Darlehensfazilität in Höhe von 200 Mio. € mit einer Laufzeit von 3 Jahren und einem Jahr Verlängerungsoption bis Ende 2010 ab. Zusätzlich stehen der RWZ durch ein Forderungsankaufprogramm 50 Mio. € Kreditlinie zur Verfügung. Dieser Vertrag ist derart gestaltet, dass der RWZ insbesondere auch zu Saisonzeiten jederzeit Liquidität in ausreichendem Umfang zur Verfügung steht.

Zur weiteren Absicherung des Zinsrisikos schloss die RWZ im Berichtsjahr zusätzlich 85 Mio. € an Zinscaps/-swaps mit einer Laufzeit von 3 Jahren ab.

Die Tochterunternehmungen Wilhelm Weuthen GmbH & Co KG, Raiffeisen Handels GmbH sowie die Tulas Transport-, Umschlag-, Lagerungs- und Agrarservice GmbH zeichneten ebenfalls Zinscaps/-swaps in Höhe von 33 Mio. € und einer Laufzeit von 3 Jahren. Auf diese Weise konnte der RWZ-Konzern im Berichtsjahr über insgesamt 198 Mio. € zinsgesicherte Kredite verfügen.

Lagebericht

Bilanzstruktur der RWZ Rhein-Main Aktiva



Vermögenslage

Die Bilanzsumme des RWZ-Konzerns blieb im Berichtsjahr mit einem Anstieg um lediglich 2,1 Mio. € auf 473,5 Mio. € nahezu unverändert. In der RWZ eG erhöhte sich die Bilanzsumme aufgrund des höheren Umlaufvermögens allerdings um 7,0 Mio. € auf 373,6 Mio. €.

Während höhere Bestände aufgrund des Preisanstiegs insbesondere bei Getreide und Ölsaaten für eine deutliche Ausdehnung der Vorräte sorgten, konnten die Forderungen und sonstigen Vermögensgegenstände, insbesondere die Forderungen aus Lieferungen und Leistungen wie auch gegen verbundene Unternehmen, in etwa gleicher Größenordnung zurückgeführt werden.

Das Anlagevermögen belief sich im RWZ-Konzern im Berichtsjahr auf 36,1 % der Bilanzsumme.

Die Investitionstätigkeit im Sachanlagevermögen betrug 16,7 Mio. € nach 19,6 Mio. € im Jahr zuvor. In der RWZ eG wurden im Berichtsjahr 10,4 Mio. € in Sachanlagevermögen investiert.

Im RWZ-Konzern stieg das absolute Eigenkapital um 7,0 Mio. € auf 65,0 Mio. €. Die Eigenkapitalquote verbesserte sich spürbar von 12,3 % auf 13,7 %.

Das Eigenkapital in der RWZ eG nahm um 6,0 Mio. € zu. Die Eigenkapitalquote verbesserte sich von 14,9 % auf 16,2 %.

Die Rückstellungen für Pensionen erhöhten sich aufgrund der Änderung des Abzinsungsfaktors von 6,0 % auf 5,5 % um 1,6 Mio. € auf 25,4 Mio. €. Die sonstigen Rückstellungen beinhalten die üblichen Unternehmensrisiken und entfallen im Wesentlichen auf Personal, Ware und Drohverluster.

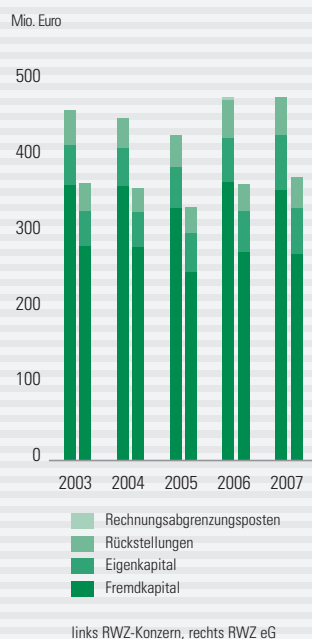
Die Kreditverbindlichkeiten konnten im RWZ-Konzern wie auch in der RWZ eG um rund 25 Mio. € zurückgeführt werden.

Wesentliche Vorgänge im Geschäftsjahr

Neben der Verbesserung des Geschäftsergebnisses konnte die RWZ im Berichtsjahr ebenfalls ihre inneren und äußeren Strukturen sowie Abläufe weiter optimieren. So wurde die in 2005 gefällte Entscheidung zugunsten der Einführung eines SAP-gestützten Warenwirtschaftssystems mit dem Ziel der vollständigen Einführung von SAP für die gesamte RWZ-Gruppe bis etwa Jahresende 2009 weiter umgesetzt.

Im Zusammenhang mit der Installierung eines derartig vielseitigen Steuerungsinstrumentes auf EDV-Basis gelang es zudem, im Geschäftsbereich Märkte die Lieferanten- und Sortimentsstruktur im Sinne einer Optimierung der Einkaufs-, Distributions- und Vertriebsprozesse erheblich zu verschlanken bzw. deren Umfang drastisch zu reduzieren.

Bilanzstruktur der RWZ Rhein-Main Passiva



Zur Steigerung der Vertriebsleistung der im Weinbau- und Kellereiartikelgeschäft tätigen Tochterunternehmungen erfolgte deren Neuorganisation dahingehend, dass diese mit den Aktivitäten des zentralen Geschäftsbereiches Weinbau-/Kellereibedarf unter einer einheitlichen Leitung zusammengeführt wurden.

Zur Abrundung der Marktposition im landwirtschaftlichen Bezugs- und Absatzgeschäft in der nördlichen Eifel übernahm die RWZ im Berichtsjahr ein Landhandelsunternehmen. Zur Erschließung der außerordentlichen Marktpotentiale im Profi-Gartenbau übernahm die RWZ im Berichtsjahr des Weiteren einen für Profi-Gartenbaubetriebe tätigen etablierten mittelständischen Großhandelsbetrieb.

Vor dem Hintergrund der im Berichtsjahr eingetretenen und auch künftig absehbaren Engpässe auf den landwirtschaftlichen Bezugs- und Absatzmärkten und angesichts der zentralen Bedeutung der RWZ für die Sicherstellung des landwirtschaftlichen Bezugs- und Absatzgeschäftes im Einzugsgebiet wurden im Berichtsjahr mit der Errichtung des Agrartechnikbetriebes Zülpich und mehrerer umfangreicher Silovergrößerungen wiederum Erweiterungsinvestitionen an logistisch zentralen Standorten getätigt.

Die Mischfutterwerke wurden weiter modernisiert. So entstand in Neuss ein neues Rohwarensilo, welches wesentlich zur Ablaufverbesserung und Leistungserhöhung beiträgt. Darüber hinaus konnten im Berichtsjahr die für 2008 vorgesehenen Baumaßnahmen, wie ein neues Agrarzentrum in Ensheim (Rheinhausen), der Umbau des Agrarzentrums Oberpleis sowie diverse Erweiterungen von Siloanlagen eingeleitet werden.

Trotz der extremen Preissteigerungen infolge der Aufwärtsentwicklung auf den Agrarmärkten wurde die Bilanzsumme der RWZ nur unwesentlich erhöht, allerdings stieg das Umlaufvermögen, insbesondere erhöhten sich die Vorräte.

Risikobericht

Risikomanagement

Bereits zu Anfang des Berichtsjahres wurde das Risikomanagementsystem der RWZ unter Einbeziehung eines externen Beratungsunternehmens auf Aktualität und Vollständigkeit überprüft. Hierbei wurde auf Basis von Vergangenheitswerten die bestehende Risikosammlung teilweise vervollständigt und präzisiert und hinsichtlich möglicher finanzieller Auswirkungen einer Neubewertung unterzogen.

Eine Zeitreihenanalyse über die vergangenen 20 Jahre hinweg erbrachte den gesicherten Nachweis, dass sich die Schwankungen in den operativen Geschäftsfeldern über Ausgleichseffekte innerhalb der einzelnen Sparten und unterstützend über gegenläufige Aufwandspositionen als gut steuerbar erwiesen haben.

Lagebericht

Die Fortführung der bereits installierten Maßnahmen zum Risikomanagement in der RWZ, deren Verfeinerung bzw. deren Ausbau werden kontinuierlich vorangetrieben. Die bewährten Instrumentarien zur Risikofrüherkennung und -eingrenzung, ein spezielles Risiko-Controlling in den Geschäftsbereichen, welche sich in Warentermingeschäften engagieren, oder die Soll-/Ist-Vergleiche beispielsweise in den unterjährigen Ergebnisrechnungen werden auch in Zukunft weiter ausgebaut, automatisiert und im Rahmen der RWZ-Risikokultur gelebt.

Als Fazit aus den getroffenen Maßnahmen ist abzuleiten, dass die Risikosituation im Berichtsjahr für die RWZ beherrschbar war und die mit unternehmerischer Tätigkeit verbundenen Risiken als nicht bestandsgefährdend einzustufen sind.

Risiken und Chancen der künftigen Entwicklung

Gesamtwirtschaftliche und branchenspezifische Risiken

Grundsätzlich wird die Risikosituation der RWZ beeinflusst durch konjunkturelle und politische Rahmenbedingungen. Globale und volatile Märkte und auch für das Kerngeschäft der RWZ nicht zu unterschätzende klimatische Veränderungen beeinflussen die Chancen und Risiken der verschiedenen Geschäftsfelder.

Der weltweite Nachfrageboom nach Agrarrohstoffen, besonders der weltweite Mangel an Getreide bei gleichzeitig niedrigsten Getreidevorräten, kann sowohl als Chance gesehen werden, ist wegen der extremen Preissprünge in einzelnen Märkten jedoch auch als Risiko zu betrachten.

Rohstoffe werden immer häufiger als Spekulationsobjekt wahrgenommen. Durch entsprechende Transaktionen auf den Warenterminbörsen wird das Risiko der Preisentwicklung zunehmend auch von dieser Seite bestimmt.

Dem Nachfrageboom im Agrargeschäft steht die nachlassende Investitionsneigung auf dem Bausektor entgegen.

Witterungseinflüsse sind zudem nicht nur im Agrargeschäft, sondern deutlich auch auf dem Energiemarkt spürbar. Hier hat die milde Witterung der vergangenen Winter einen deutlichen Rückgang des Mengenumsatzes mit entsprechenden Margenrückgängen zur Folge gehabt.

Fremdwährungsrisiken

Aufgrund der weitgehenden Ausrichtung der geschäftlichen Tätigkeit auf den Euro-Raum kommen Fremdwährungsrisiken nur eingeschränkte Bedeutung zu. Zudem sind Fremdwährungspositionen aus geschäftlicher Tätigkeit im Zeitpunkt ihres Entstehens sofort zu sichern.

Finanzierungs- und Zinsrisiken

Beim Eigenkapital bewegt sich die Quote in der RWZ eG planmäßig in Richtung der für 2010 anvisierten 20%. Ende 2007 betrug diese Quote 16,2% und lag damit 1,3 Prozentpunkte über Vorjahr. Im RWZ-Konzern wird für das Jahr 2011 ein Eigenkapitalanteil von 20% angestrebt. Ende 2007 betrug die Eigenkapitalquote 13,8%. Dies bedeutete eine Verbesserung gegenüber Vorjahr um 1,5%.

Der negative Zinssaldo belastet das Unternehmensergebnis unverändert. Zur Absicherung von Zinssteigerungen wurden im Geschäftsjahr weitere Zinssicherungsgeschäfte in Form von Zinsscaps und -swaps abgeschlossen.

Durch die angestrebte Verbesserung der Eigenkapitalquote wird sich auch das Bankenrating und damit voraussichtlich auch die Zinsmarge verbessern. Sowohl eine höhere Eigenkapitalquote als auch ein günstiger Zinsaufschlagsfaktor werden den Zinssaldo der RWZ positiv beeinflussen.

Die Zinsentwicklung bleibt für die RWZ eine Kerngröße für den Unternehmenserfolg. Die Entwicklungen auf dem Zinsmarkt beinhalten im Falle eines weiteren Anstiegs nur beschränkt Risiken, da für den größten Teil der Verbindlichkeiten Zinssicherungsinstrumente bestehen.

Die Unternehmensstrategie verfolgt die Zielsetzung, sich bietende Chancen schnell zu ergreifen, umfassend zu nutzen und die damit verbundenen Risiken möglichst weit einzuschränken.

Insgesamt waren bei nahezu allen Geschäftsfeldern Marktanteilsgewinne zu verzeichnen. Diese resultierten aus der Steigerung der Vertriebsaktivitäten sowie aus der Verbesserung der Strukturen und des Dienstleistungsangebotes seitens der RWZ.

Auch im Berichtsjahr konnten wiederum Marktanteile hinzugewonnen werden. Die weitere Ausweitung der Marktanteile wird durch das in 2007 auf- und ausgebaute Kunden-Informationssystem, aber auch durch die eingeleitete Neustrukturierung des Geschäftsfeldes Weinbau-/Kellereibedarf und die konsequente Neuausrichtung zugunsten einer regionalen Ausdehnung der Vertriebsaktivitäten entscheidend unterstützt.

Chancen liegen ebenfalls in der Weiterentwicklung des Profils der Raiffeisen-Märkte, die im neuen Raiffeisen-Landwelt-Konzept gebündelt wurden. Hier kann die leicht über Vorjahr liegende Entwicklung – unterstützt vom erfreulichen Verlauf im Geschäftsfeld Gartenbau – weiter verstärkt werden.

Lagebericht

Vorgänge von besonderer Bedeutung nach Ende des Geschäftsjahres

Es sind keine Vorgänge nach Ablauf des Berichtsjahres eingetreten, aufgrund derer eine andere Darstellung der Lage des RWZ-Konzerns erforderlich gewesen wäre.

Prognose

Das unverändert günstige inländische konjunkturelle Klima dürfte mittelfristig weiter anhalten, wenngleich infolge der weltweiten Finanzkrise – insbesondere in den USA – teilweise rückläufige Entwicklungen erkennbar sind.

Keine andere Branche ist gegenwärtig so auf Wachstumskurs wie die Agrarwirtschaft. Die steigende Nachfrage nach Nahrungs- und Futtermitteln, insbesondere aus Asien, und anziehende Rohstoffpreise bieten mittelfristig gute Marktpreise für Produkte aus der Landwirtschaft. Auch die Diskussion um Biokraftstoffe hat sich in der Branche deutlich intensiviert und die Flächenkonkurrenz zwischen Nahrungs-, Futtermitteln und Energiepflanzen weiter zugenommen.

Im Kontext der weiterhin günstigen Rahmenbedingungen wird die RWZ in fast allen Geschäftsfeldern Umsatz und Ertrag steigern können.

Das Geschäft mit der Landwirtschaft und auch mit Wein- und Gartenbau wird sich wegen der nachhaltig besseren Einkommensperspektiven infolge mittelfristig überwiegend fester internationaler Absatzmärkte weiter aufwärts entwickeln. Auch die Geschäftsfelder Baustoffe sowie Haus und Garten werden mittelfristig von der gestiegenen Konsumbereitschaft infolge des konjunkturellen Aufwärtstrends und vorteilhafter Arbeitsmarkt- und Einkommensverhältnisse profitieren. Leichte Rückgänge sind allenfalls im Baustoffgeschäft, speziell im Bereich Neubau, zu erwarten.

Die weitere Preisentwicklung der fossilen Brennstoffe ist zwar schwierig einzuschätzen, doch kann die RWZ aufgrund ihrer flächendeckenden Präsenz im ländlichen Raum ihre bereits starke Position durch Aufrechterhaltung ihrer Leistungsstärke gemeinsam mit ihren Mitgliedsgenossenschaften zumindest halten.

Die Aussichten im Rahmen der Erzeugung nachwachsender Rohstoffe bzw. die Gewinnung von Energie aus Biomasse hingegen wird im Umfeld des deutlich höheren Rohstoffpreisniveaus zurückhaltend eingeschätzt.

Die konsequente Fortsetzung der Kostensenkungsmaßnahmen, die Verbesserung der Vertriebsorientierung und die Optimierung der Standortstrukturen werden die Marktchancen der RWZ zusätzlich nachhaltig verbessern.

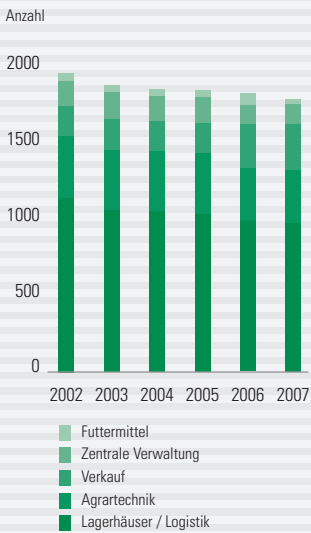
Bei den Beteiligungen wurde im Berichtsjahr ein sehr erfolgreiches Unternehmen, welches im Gartenbaugeschäft tätig ist, in den RWZ-Konzern integriert.

Die derzeitige Stimmung in der Landwirtschaft ist gut, was auch die Geschäftsentwicklung des ersten Quartals 2008 zeigt. Durch die Preissituation bei Getreide und Ölsaaten verbessert sich die Ertragslage beim landwirtschaftlichen Erzeuger. Das dort zusätzlich zur Verfügung stehende Kapital kann für Investitionsgüter, Produktionsmittel und zur Abtragung von Außenständen eingesetzt werden, was zunehmend auch geschieht – allesamt Chancen für die RWZ.



Personal- und Sozialbericht

Mitarbeiter/-innen nach Funktionsbereichen



Personalstruktur an neue Markterfordernisse angepasst

Zum 31. 12. 2007 beschäftigte die RWZ 2.427 Mitarbeiterinnen und Mitarbeiter. Bei der gegenüber Vorjahr unveränderten Mitarbeiterzahl ist die Personalstruktur durch Neueinstellungen verbessert und den neuen Erfordernissen angepasst worden. Vertriebs- und insbesondere auch absolute Service-Orientierung standen dabei im Vordergrund.

Durch Zusammenfassung von Standorten bzw. von Funktionen an andere Standorte war eine große Flexibilität der darin einbezogenen Mitarbeiter gefragt.

Mitarbeiterrekrutierung und -qualifizierung

Internes und externes Personalmarketing sind herausfordernde Aufgaben und von weiter zunehmender Bedeutung. Denn künftig werden Qualifikation, Leistungsbereitschaft und Teamorientierung noch wichtiger zur Erreichung von Kundenzufriedenheit und damit des Unternehmenserfolges.

Aufgrund des anhaltenden wirtschaftlichen Aufschwungs und im Zuge von erforderlichen Nachfolgeregelungen nahm die RWZ auch in 2007 Studienabsolventen in ein vertriebsorientiertes Trainee-Programm auf.

Ebenfalls wurden Studierende als Semester-Praktikanten in der Zentrale wie auch in den Außenstellen mit sehr guten Ergebnissen eingesetzt. Ziel war dabei vor allem ein gegenseitiges Kennenlernen im künftig möglichen praktischen Arbeitsumfeld.

Auch wurde der Kontakt mit Fachhochschulen und Universitäten ausgebaut. So verstärkte die RWZ im Berichtsjahr ihre Aktivitäten im Personalrecruiting und nahm unter anderem an der von der Akademie Montabaur initiierten Agri Food Business Messe teil.





Durch den Einsatz externer Trainer, die speziell auf die RWZ abgestimmte Seminare und Coachings durchführten, wurde das hohe Qualitätsniveau der Mitarbeiter weiter gefördert und verbessert.

Im Berichtsjahr setzte der Dienstleistungsbereich Personal zudem die personellen Abstimmungen mit den Bereichsleitern und Geschäftsführern der RWZ-Vertriebsgruppen fort, um besonders engagierte und geeignete Mitarbeiter zu ermitteln und ihnen die Möglichkeit zu geben, sich fortzubilden und somit langfristig als Leistungsträger zum Unternehmenserfolg beizutragen.

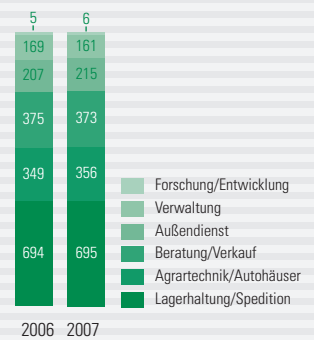
Weiterhin hohe Zahl an Auszubildenden

Im Berichtsjahr waren in der RWZ eG 131 und im RWZ-Konzern sogar 183 junge Mitarbeiterinnen und Mitarbeiter in den verschiedensten Ausbildungsberufen beschäftigt. Für die theoretische Schulung der Auszubildenden war das genossenschaftliche Berufskolleg auch im Berichtsjahr wieder erste Wahl. Der lange Aufenthalt im Betrieb und der komprimierte Blockunterricht wirkten sich erneut sehr positiv auf die praxisorientierte Ausbildung aus.

148 Betriebsjubilare im Berichtsjahr

Im Geschäftsjahr konnten 109 Mitarbeiterinnen und Mitarbeiter auf über 10-jährige Betriebszugehörigkeit zurückblicken. 27 Mitarbeiterinnen und Mitarbeiter waren im 25. Jahr für die RWZ tätig und 12 Mitarbeiterinnen und Mitarbeiter sogar 40 Jahre.

Mitarbeiter/-innen nach speziellen Aufgabenbereichen



Entwicklung der Geschäftssegmente



Landwirtschaftliches Geschäft

Düngemittel knapp und teuer

Obwohl zahlreiche Landwirte noch zum Jahresende 2006 angesichts der anstehenden Mehrwertsteuererhöhung einen erheblichen Teil ihres Frühjahrsbedarfs an Düngemittel vorkauften, konnte die RWZ ihren Düngemittelabsatz insbesondere in der zweiten Jahreshälfte erneut ausweiten.


Beachtliche Umsätze konnten bei Phosphat, Kali und Kalk erzielt werden. Der Umsatz mit stickstoffhaltigen Düngern blieb auf hohem Niveau konstant.

Einen Einbruch erlebte lediglich das Geschäft mit Streusalz, da im Berichtsjahr der Winter sehr mild verlief.

Der Verlauf des Düngemittelmarktes 2007 war höchst facettenreich. Dem frühen Streubeginn im Februar folgte eine lange Trockenheit. Diese war in erster Linie dafür verantwortlich, dass im Frühjahr bundesweit etwa 10 % weniger stickstoffhaltige Düngemittel ausgebracht wurden als im Durchschnitt der letzten Dekade. Infolgedessen konnten die Hersteller ihre geplanten Mengen am Markt nicht unterbringen und angedachte Preissteigerungen nicht durchsetzen.

Mit dem neuen Düngejahr und dem Beginn der Einlagerungsphase änderte sich das bis dahin zu beobachtende Marktgeschehen vollkommen. Aufgrund der großen Nachfrage am Weltmarkt stiegen zuerst die Preise für Phosphat und Kali, anschließend auch für Stickstoffdünger. Die seit Einlagerungsbeginn kontinuierlichen Preissteigerungen und die gestiegene Bedarfserwartung für das folgende Frühjahr sorgten für eine wesentlich umfangreichere und frühzeitigere Nachfrage nach allen Mineraldüngern.

Folge waren erhebliche Lieferengpässe bei verschiedenen Düngemittelherstellern. Allerdings hatten die meisten RWZ-Mitgliedsgenossenschaften diese sich abzeichnende Marktlage rechtzeitig erkannt und zeitig im Rahmen ihrer Lagermöglichkeiten mit der Bevorratung begonnen.



Düngemittel





Pflanzenschutz

Landwirtschaftliches Geschäft

Ungewöhnlicher Saison- und Vegetationsverlauf

Pflanzenbaulich und aus Sicht des Pflanzenschutzes war das Berichtsjahr eines der interessantesten und intensivsten Jahre seit langem. Das Fehlen fast jeglicher Vegetationsruhe über den Winter 2006/2007 mit einem ungewöhnlich frühen Start in die Saison, gefolgt von Trockenheit im April bis hin zum niederschlagsreichen weiteren Frühjahrsverlauf waren bemerkenswert. Eine hohe Anwendungsintensität in zahlreichen Kulturen bescherte der RWZ im Geschäft mit Pflanzenschutzmitteln den bisher höchsten Jahresumsatz.

Eine im Ausmaß nicht absehbare Kalamität durch Zuflug virusübertragender Läuse über den ganzen Winter hinweg schädigte zahlreiche Wintergetreideflächen. Einer weiteren Ausweitung der Läusepopulation konnte nur mittels erheblichen Früheinsatzes von Insektiziden begegnet werden.

Als Reaktion auf den starken Läuseflug im Frühjahr stellte die RWZ in einer koordinierten Aktion für den Markt die gesamte Beizstrategie für Wintergetreide um und konnte so überwiegend insektizid-beiztes Saatgut ausliefern.

Fehlende Winterruhe bewirkte im Wintergetreide trotz hoher Behandlungsquoten noch im Herbst 2006 ein enormes Auftreten an Schadgräsern und Unkräutern. Wirksame und verträgliche Spezialmittel wurden in erheblichem Ausmaß nachgefragt und sofort eingesetzt.

Das Geschäft mit Fungiziden und Wachstumsregulatoren blieb von April bis Anfang Mai weitgehend aus. Als Folge der heißen Witterung trat allerdings starker Rostbefall in einigen Weizensorten auf.

Behandlungsintensitäten erheblich gestiegen

Im Blattfruchtanbau, insbesondere von Zuckerrüben, brachte die extreme Witterung eine ungeahnte Nachfrage nach blattaktiven Produkten. Optimal verlief ebenfalls der Markt für Rübenfungizide, ebenso für Kartoffelfungizide.

Im Rapsanbau erfolgte ein konsequenter Produktwechsel zugunsten moderner, auch gegen resistente Rapsglanzkäfer wirksamer Produkte. Die Abschlussbehandlung im intensiven Rapsanbau fiel vielerorts der Trockenheit zum Opfer.

Auch der Markt im Sonderkulturbereich gestaltete sich ausgesprochen lebhaft. So machten Niederschläge in den Hauptwachstumsphasen zahlreiche Behandlungen im Wein- und Gemüsebau erforderlich. Nur durch diese Maßnahmen konnten die gesetzlichen Qualitätsziele für die Ernteprodukte sicher erreicht werden.

Marktstellung bei Folien gehalten

Im Geschäftsfeld Agrarfolien, das im Frühjahr des Berichtsjahres durch den geringen Aufwuchs bei Gras beeinträchtigt war, konnte in der zweiten Jahreshälfte der enorme Massenzuwachs bei Silomais den bis dahin eingetretenen Umsatzrückgang zurückholen. Bei Bindegarn begrenzte dagegen die geringe Strohmenge der Ernte 2007 die Marktpotentiale deutlich.

Trotz Lieferschwierigkeiten der Industrie in zahlreichen Warensegmenten konnte die RWZ den Markt stets in ausreichendem Maße bedienen und ihre regionale Wettbewerbsposition ausbauen.

Gleichfalls gelang es durch die Einführung zahlreicher, quasi exklusiver Sortimente, die Außenwirkung des Pflanzenschutzvertriebs sowohl in Richtung Landwirtschaft, Wein- und Gartenbau als auch zu den Lieferanten zu steigern.

Saatgutumsätze deutlich gestiegen

Den Handel mit Saatgut konnte die RWZ mengenmäßig einstellig und wertmäßig sogar zweistellig ausdehnen. Entscheidenden Anteil hieran hatte der Absatz von Z-Saatgut, dessen Preisniveau durch die allgemeine Preisentwicklung bei Konsumgetreide als wesentlicher Kostenbestandteil des Saatgetreidepreises und durch die verstärkt nachgefragten Beizen mit zusätzlicher Insektizid- und Fungizidkomponente deutlich aufwärts tendierte.

Sowohl im Frühjahrs- als auch im Herbstgeschäft war die RWZ-Saatgutproduktion in punkto Sortenspektrum sehr gut auf die saisonale Nachfrage ausgerichtet. Dies führte bei den Vermehrern zu hohen Absatzquoten. Die bundesweit knappe Versorgungslage ermöglichte zudem marktgerechte Vermehrer- und stabile Z-Saatgutpreise. Der Anbautrend zugunsten von Winterungen setzte sich im RWZ-Einzugsgebiet auch im Berichtsjahr fort.

Bei Saatmais und Winterraps lagen die erzielten Umsätze auf bzw. leicht über Vorjahr. Auch führte die Nachfrage nach leistungsstärkeren, teureren Beizen zu Mehrumsätzen. Wachsende Marktsegmente, wie z. B. Biogas-Mais, High-Oleic-Raps und der Raps-Kontraktanbau zur Biodieselproduktion in Thüringen brachten für die RWZ wichtige neue Ansatzpunkte als Bindeglied zwischen der Verarbeitungsindustrie und den landwirtschaftlichen Betrieben. Zunehmendes Interesse fand auch Bio-Saatgut.

Die Umsätze mit Sonnenblumen- und Leguminosensaatgut spielten im Berichtsjahr entsprechend der geringen Anbaubedeutung so gut wie keine Rolle mehr. Andere Fruchtarten, die sich in Biogas-Fruchtfolgen integrieren lassen, gewannen dagegen erheblich mehr an Bedeutung.



Saatgut

Landwirtschaftliches Geschäft

Witterungsbedingt etwas rückläufig entwickelten sich die Feldsaaten- und Grünland-Tonnagen mit Zwischenfrüchten. Allerdings stieg der Umsatz durch das anziehende Preisniveau infolge der knapper werdenden Saatgutmengen auch bei diesen leicht.

Raiffeisen-Eigenmarken etabliert

Der Umsatzanteil der Raiffeisen-Eigenmarken sowie der Premium-Produktlinien bei landwirtschaftlichen Sämereien konnte den Marktbedürfnissen entsprechend weiterentwickelt werden.

Eine gute Entwicklung zeigte das Spezialprogramm mit Raiffeisen-Pferdeweiden-Saatgutmischungen. Durch intensive Vortragstätigkeit und Beratung in Zusammenarbeit mit anderen Geschäftsbereichen konnte das Produktprogramm weiter etabliert werden.

Nicht ganz an das gute Umsatzniveau des Vorjahres anknüpfen konnten dagegen die Umsätze mit nicht-landwirtschaftlichen Produkten. Vor allem die Umsätze mit Wintervogelfutter entwickelten sich infolge des milden Witterungsverlaufes rückläufig.



Die schnelle Erwärmung und Durchgrünung der Rasenflächen im Frühjahr des Berichtsjahres kostete ebenfalls Tonnage bei Rasen-Neu- und Nachsaatmischungen. Ein stabiler Umsatzträger waren hierbei wiederum die Raiffeisen-Eigenmarken, welche sich durch Produkt- und Verpackungsinnovationen noch attraktiver in Verkaufsregalen und Produktmodulen präsentierten.

Auch die Umsätze mit Einstreuspanen konnten erneut deutlich zulegen.

Hauptsaaften-Sortenvertrieb auf gutem Kurs

Die im Betrachtungszeitraum über die inzwischen bundesweit verteilten VO-Firmenpartner abgesetzten Saatgutmengen konnten im Berichtsjahr erneut erheblich ausgebaut werden.

Bei Winterweizen waren dies vor allem die besonders frühreifen Sorten ORVANTIS und NIRVANA sowie APACHE im Südwesten Deutschlands. Dem Sortenleben entsprechend rückläufig waren ORNICAR und ATOLL.

Bei mehrzeiliger Wintergerste ergänzten die neuen normalreifen Sorten PELICAN und AMARENA die regional besonders in Nordrhein-Westfalen attraktive frühreife und besonders standfeste Sorte KETOS.

Auch bei den Spezialkulturen ging es mit dem Winterhafer FLEURON und der neuen Wechseldurumsorte KARUR weiter voran.

Im Sommerdurum-Anbau gewann Hauptsaaften mit den bundesweit empfohlenen Sorten JOYAU und erstmalig ROSADUR weiter an Marktbedeutung.

Neu in den offiziellen EU-Sortenprüfungen zur Ernte 2008 kamen die Wintergerstesorte PELICAN als auch die Winterweizensorten PHILIPP und PREMIO. Mit dem Vermehrungsaufbau wurde ebenfalls im Berichtsjahr begonnen.



Holz



Orkan Kyrill beeinflusst RWZ-Holzvermarktung

Eine besondere Herausforderung für die RWZ-Holzvermarktung brachte das Kalamitätsereignis „Kyrill“ zu Jahresanfang. In Nordrhein-Westfalen kamen durch diesen Wirbelsturm ca. 15 Mio. Festmeter Holz „zu Fall“. Im Arbeitsgebiet der RWZ war in stärkerem Maße das Bergische Land betroffen.

Die RWZ organisierte umgehend die Windwurfaufarbeitung, die Vermarktung und die Holzlogistik auf Schiene, Straße sowie über den Wasserweg.

Beachtliche Holzmengen konnten so marktentlastend nach Süddeutschland abgesetzt werden. Vor Ort wurden individuelle Lösungen bis hin zur Zwischenlagerung in Form eines Trockenlagers gefunden.

Dank des enormen Einsatzes aller im RWZ-Netzwerk beteiligten Kräfte konnte die vermarktete Holzmenge um rund 30 %, der wertmäßig daraus resultierende Umsatz um etwa 50 % gesteigert und dem Waldbesitz in dieser Extremsituation hilfreich zur Seite gestanden werden.

Weiterentwicklung der Holzvermarktung

Die sich durch die Umstrukturierung der Landesforstverwaltung Nordrhein-Westfalen zur Jahreswende 2007 ergebenden neuen Rahmenbedingungen sind auch für die RWZ Anlass, die Holzvermarktung weiter zu entwickeln und zeitgemäß mit dem Waldbesitz und den Forstbetriebsgemeinschaften im Rheinland zu verzahnen. In diesem Zusammenhang sind neue interessante RWZ-Dienstleistungsangebote für den Privatwald möglich.



Agrartechnik weiterhin auf hohem Niveau

An das bereits hervorragende Jahr 2006 konnte das Geschäft mit Agrartechnik nahtlos mit einem noch erfolgreicherem Jahr 2007 anknüpfen.

Die gestiegenen Erzeugerpreise für wichtige landwirtschaftliche Produkte, eine bessere Perspektive sowie die daraus resultierende positive Stimmung in der Landwirtschaft bewirkten im Berichtsjahr ein sehr günstiges Investitionsklima für landtechnische Maschinen und Geräte.

Die Veränderung der Milchpreise hatte zur Folge, dass im zweiten Halbjahr des Berichtsjahres die Nachfrage nach Futtererntemaschinen und Traktoren spürbar stieg. Ebenfalls war die Investitionsbereitschaft der Sonderkultur- und Getreidebaubetriebe sehr hoch.

Die weltweite Nachfrage nach Landmaschinen führte zu extrem langen Lieferzeiten, was eine gezielte Vorplanung auch seitens der Landwirtschaft unumgänglich machte. Der Schleppermarkt 2007 war mit bundesweit 23.900 Einheiten über 60 PS auf dem hohen Niveau des Vorjahres. Vor allem die Nachfrage nach wirtschaftlich und technologisch hochwertigen Traktoren lag konstant hoch. Die Premiumschleppermarke Fendt erzielte in diesem Segment mit einem Marktanteil von 20,3% wieder Marktführerschaft. Der RWZ gelang mit 22,3% eine noch deutlichere Steigerung des Marktanteils von Fendt-Traktoren innerhalb ihres Einzugsgebietes.

Auch die Schleppermarken Claas und MF entwickelten sich positiv und trugen zum Umsatzzuwachs bei.

Gleichfalls erfreulich zeigte sich der Markt für Erntemaschinen. Selbstfahrende Häcksler und Futtererntemaschinen profitierten zum einen vom Boom der Bioenergieerzeugung speziell über Biogasanlagen und zum anderen vom gestiegenen Milchpreis. Leicht rückläufig war der Markt für Mähdrescher, jedoch konnte die RWZ auch hier ihren Marktanteil steigern.

Im Bereich „Sonstige Bodenbearbeitung“ setzte sich der Trend nach weniger, jedoch leistungsstärkeren und höherwertigen Geräten fort.

Technik

Landwirtschaftliches Geschäft



Der Markt für Gebrauchtmaschinen war gekennzeichnet durch internationale Nachfrage nach hochwertigen „Second-Hand“-Geräten. Auch hieran konnte die RWZ teilhaben und so ihre Gebrauchtmaschinenbestände als Voraussetzung für ein reibungsloses Neugeschäft niedrig halten.

„Aftersale“ – Kompetenz in Ersatzteilversorgung und Werkstattservice

Heutzutage genügt es nicht mehr, zuverlässige und langlebige Maschinen herzustellen und zu vermarkten. Ein umfangreicher Service über den Kauf einer Maschine hinaus, also ein exzellenter „Aftersale-Service“ ist Voraussetzung für den Gesamterfolg einer Großmaschinenanschaffung. Dieses stellten die 30 RWZ-Agrartechnikstandorte mit ihren Service-Mitarbeitern auch im Berichtsjahr zu jeder Zeit sicher.

Auch technische Schulungen und Investitionen in neue Service Tools sind unabdingbare Voraussetzungen. Wichtigste Investition in diesem Bereich sind jedoch die etwa 50 Auszubildenden, welche in den Werkstätten ausgebildet werden und auf diese Weise den Fortbestand der RWZ-Agrartechnik als verlässlichen Partner der Landwirtschaft sicherstellen werden.

„Shell Service Award“ – OSKAR der Agrartechnik

Ein Beweis für die Akzeptanz und Leistungsfähigkeit der RWZ-Agrartechnikbetriebe war die Auszeichnung des „Shell Service Award“ auf der Agritechnica 2007. Die RWZ stellte mit den Agrartechnikbetrieben Lebach (Saarland) und Krufft (Rheinland-Pfalz) zwei Landessieger sowie mit dem Agrartechnikbetrieb Riedstadt (Hessen) einen Vize-Landesieger in diesem sehr beachteten Leistungsmessen innerhalb der Agrartechnikbranche.

Zukunftsgerichtete Standortstrukturen

Am neuen RWZ-Agrartechnikzentrum Zülpich konnte im Berichtsjahr die Struktur- und Anpassung der RWZ-Technikaktivitäten in der Zülpicher Börde durch Zusammenführung der bisherigen Agrartechnikstandorte Mechernich und Wichterich erfolgreich abgeschlossen werden.

Nach nur sechsmonatiger Bauzeit entstand in Zülpich neben dem Agrartechnikzentrum Rommerskirchen nunmehr der zweite zukunftsweisende RWZ-Agrartechnikbetrieb auf einer Fläche von 12.000 m² mit Werkstatt von 1.000 m², 350 m² großem Ersatzteillager sowie einer Lagerhalle von 800 m².

Modulare Bauweise ermöglichte die Integration der Melktechnikaktivitäten an diesem Standort. 18 Mitarbeiter bedienen von hier seit Jahresmitte 2007 das südliche Rheinland sowie die Voreifel.

Auch am Agrartechnikstandort Grünstadt (Rheinhessen-Pfalz) erfolgten umfangreiche Erweiterungsinvestitionen in den dort bereits bestehenden Agrartechnikbetrieb.

Die im Agrartechnikgeschäft tätigen RWZ-Tochterunternehmen bzw. -beteiligungen RWZ-Agrartechnik GmbH (Claas-Traktorenvertrieb), die RHG Funk GmbH (Kommunaltechnik) sowie die REG-Agrartechnik GmbH (Wipperfürth) trugen im Berichtsjahr ebenfalls zum Erfolg des Geschäftsbereichs Technik bei.

PKW-Absatz rückläufig

Auch das PKW-Geschäft der RWZ litt unter dem zulassungsschwächsten Jahr der letzten 17 Jahre. Mit lediglich 3.150.000 Zulassungen war der Absatz von neuen PKW um 9,2% geringer als im Jahr zuvor. Mehrwertsteuererhöhung, steigende Energiepreise sowie Umweltaspekte waren Gründe für diesen Absatzeinbruch.

Trotz der negativen Vorgaben konnte sich die RWZ hinsichtlich ihres erreichten Marktanteiles deutlich vom allgemeinen Markttrend lösen.

Geschäft mit Gabelstaplern erfolgreich; Gartengeräte unter Druck

Die positive Konjunkturlage in Deutschland ließ auch das Geschäft der RWZ mit Gabelstaplern wachsen. Vor allem stiegen das Neu- und das Mietgeschäft. Zentraler Schwerpunkt war auch in 2007 wiederum der Geräteservice.

Bei „Garten- und Kleingeräten“ kam es im Berichtsjahr dagegen zu Umsatzeinbußen. Der allgemeine Konsumverzicht sowie die extreme Trockenheit im April führten zu einer spürbaren Kaufzurückhaltung, wenngleich die Raiffeisen-Linie bei Rasenmähern nach wie vor sehr hohe Absatzzahlen zu verzeichnen hatte.





Impulse durch steigenden Weinkonsum

Im Berichtsjahr setzte sich der positive Trend einer stetig steigenden Weinnachfrage in Deutschland fort. Mit 20,6 Litern pro Kopf und Jahr erreichte der Verbrauch einen Höchststand. Der bundesweite Weinkonsum stieg gegenüber dem Jahr zuvor nochmals um 0,5 Liter, im Zehnjahresvergleich sogar um 2,5 Liter.

Stark gestiegene Energie- und Lebensmittelpreise verunsicherten allerdings die Verbraucher und reduzierten das verfügbare Budget der privaten Haushalte, so dass die bis zum 3. Quartal überdurchschnittlich positive Entwicklung im Weinsektor im 4. Quartal einem eher zurückhaltenden Käuferverhalten wich.

Interessant jedoch war, dass deutscher Wein im In- und Ausland im Berichtsjahr weitere Erfolge verbuchen konnte, französische oder australische Weine mithin nicht mehr den Zuspruch der vergangenen Jahre erhielten.

So fand die mengenmäßig große deutsche Weinernte 2007 bereits frühzeitig reges Interesse und brachte den deutschen Winzern einen höheren Erzeugerpreis für Wein aller Qualitätsstufen. Die Versorgungslage besserte sich dank des guten Verlaufs der Weinlese 2007 mit einer Erzeugung von über 10 Mio. hl. Mit Abfüllungen von 2007er Weißweinen konnte in den Monaten November und Dezember die Lieferkontinuität gewährleistet werden.

Zunehmende Konzentration auch im Weinhandel

Der Weinabsatz über den Lebensmittelhandel wuchs in 2007 um 2,3%. Bereits 71% aller Weine wurden in Deutschland im Berichtsjahr über den Lebensmittelhandel inklusive Discounter eingekauft. Hierbei dominierten nach wie vor deutsche Rotweine, deren Erzeuger ihre Marktführerschaft mit einem Absatzzuwachs um 14% ausbauen konnten. Nahezu 30% aller Rotweine, die im Lebensmittelhandel eingekauft wurden, stammten aus deutscher Produktion.

Neue Ansätze zum Ausbau der Marktanteile

Die gestiegenen Erzeugerpreise für Wein in allen Qualitätsstufen erhöhten die Investitionsbereitschaft der deutschen Winzer, so dass die RWZ ihre Marktposition mit weiterhin steigenden Marktanteilen in allen deutschen Weinbaugebieten behaupten konnte.

Außerdem war dieses Umfeld ideal für die Aktivitäten der RWZ im Weinbau- und Kellereibedarf, um vielfältige, auf den Markt bezogene wie auch unternehmensinterne Maßnahmen vorantreiben zu können.

Vor diesem Hintergrund wurde im Berichtsjahr die Umstrukturierung im Sinne einer auf den gesamten Konzern abgestimmten Strategie eingeleitet. In Rheinhessen und der Pfalz wurden Kompetenzstandorte für Weinbau- und Kellereibedarf festgelegt.

Die Umsatzentwicklung im Gesamtbereich Kellereiartikel war positiv. Beim Segment Weinbergsbedarf wirkte vor allem die Einschränkung von Weinbergsneuanlagen umsatzreduzierend. Das deutlich stärkere Geschäft mit Kellereiartikeln, insbesondere mit Flaschen, konnte dies jedoch mehr als kompensieren.

Auch die Umsätze der Tochterunternehmen KLUG Fachgroßhandel für Kellereibedarf GmbH sowie NOVOCORK Korken-Vertriebs GmbH lagen leicht über Plan. Ebenso erreichte die Weinabfüllanlage WINETEC GmbH das Planergebnis.



Landwirtschaftliches Geschäft



Futtermittel knapp und teuer

Geringere Erträge aus den Getreideernten 2006 und 2007, die weltweit hohe Nachfrage nach Getreide aller Art und deutlich gestiegene Getreidenotierungen bewirkten drastisch erhöhte Mischfutterpreise. Verschärft wurde der Anstieg durch die über das ganze Berichtsjahr hinweg steigenden Preise für die Proteinträger Raps- sowie Sojaextraktionsschrot.

Der Preisauftrieb bei Mischfutter konnte nur durch verstärkten Einsatz von Substituten wie Sorghum, Tapioka und südamerikanischem Mais gedämpft werden.

Dadurch stieg die Nachfrage nach Mischfutter in Deutschland im Berichtsjahr um fast 5 % auf ca. 21 Mio. t, da der Einsatz von Mischfutter sowohl für Milchviehbetriebe als auch für Schweinemastbetriebe Vorteile gegenüber der bis zuletzt stetig ansteigenden Hofmischung erlangte. Hiervon profitierte auch die RWZ, indem durch besondere Verkaufsanstrengungen die Mischfuttermittelverkäufe um über 10 % erhöht und auf diese Weise die Marktanteile deutlich ausgebaut werden konnten.

Zahlreiche Innovationen im Mischfuttersortiment

Die weltweit gestiegene Nachfrage nach Milchprodukten führte in 2007 zu einem Anstieg der Milcherzeugerpreise. Durch diesen Erlösanstieg konnten die Betriebe den gestiegenen Betriebsmittelaufwand kompensieren.

Gleichzeitig war ein steigendes Interesse am neuen RWZ-Futterkonzept für Milchkühe mit optimalen Gehalten an Omega-3-Fettsäuren zu verzeichnen. Diese Fettsäuren verbessern die Fruchtbarkeit der Kuh und erhöhen die Rentabilität.

Eine ähnliche Strategie verfolgte die RWZ-Futterberatung im Berichtsjahr erfolgreich an vielen Ansatzstellen im Kundenbetrieb mit dem Ziel, über geeignete Fütterungs- und Beratungsmaßnahmen Leistung und Gesundheit der Milchkuh zu erhöhen.

Der Kundenbetreuer bietet eine Beratung „Rund um die Kuh“ und damit eine weite Palette umfassender Problemlösungen an. Beispielsweise konnte mit dem neu eingeführten Produkt Desical® die Hygiene in Liegeboxen in vielen Betrieben deutlich verbessert werden.

Überzeugende Leistungssteigerung durch RWZ-Sauenfutterkonzept

Das nachhaltig hohe Angebot an Schweinefleisch ließ im Berichtsjahr keine rentable Schweineproduktion zu. Zu geringe Erlöse und die ständig steigenden Kosten für Futter und Energie führten zu teils dramatischem Erlösverfall in vielen sauen- und schweinehaltenden Betrieben. Das neu eingeführte RWZ-Sauenfutterkonzept mit optimierten Omega-3-Fettsäuren unterstützte in Ferkelerzeugerbetrieben nie gekannte Leistungssteigerungen mit mehr als 27 abgesetzten Ferkeln je Sau und Jahr.

Landwirtschaftliches Geschäft



Neues Premiumfutter für Pferde

Haferqualität und Haferpreise sowie vielfach unzureichende Qualitäten hofeigener Rauhfuttermittel begünstigten die Nachfrage nach Raiffeisen-Pferdefutter im Berichtsjahr deutlich. In Verbindung mit der intensiven Vertriebsarbeit und einer innovativen Sortimentspolitik konnte die RWZ darüber hinaus für Raiffeisen-Pferdefutter Marktanteile gewinnen.

Im Berichtsjahr neu eingeführt, stieß die Premiumsorte Hepa DermVital, deren Inhaltsstoffe positiv auf Haut und Haar des Pferdes wirken, auf großes Interesse.

Geflügelhaltung als interessanter Absatzmarkt

Verstärkte Verkaufsaktivitäten und sehr gute Leistungen in unabhängig durchgeführten Futterwertprüfungen förderten den Absatz an RWZ-Geflügelfutter. Ein lediglich knapp ausgeglichener Markt bei Eiern und Geflügelfleisch sowie stabile Erzeugerpreise versetzten die Geflügelhalter in die Lage, mit den dramatisch gestiegenen Futterkosten besser als die Schweinehalter zurecht zu kommen.

Unter besonderen Anstrengungen gelang es ebenfalls, den Umsatz von gesacktem Geflügelfutter wieder zu steigern, nachdem die Auswirkungen der eingeschränkten Geflügelhaltung durch die Geflügelgrippe zu einer deutlich verringerten Nachfrage seitens der Kleingeflügelhalter geführt hatte.

Zur Unterstützung wurden zusammen mit den Raiffeisen-Märkten gleichzeitig Verkaufaktionen für Junggeflügel organisiert und die neuen Hühnerbesitzer über die richtige Fütterung informiert als auch mit einem „Starterset RWZ-Geflügelfutter“ ausgestattet.

Haussetrend bei Einzelkomponenten

Zum Beginn des Berichtsjahres wurde der Markt mit positiven Daten aus Brasilien und Argentinien konfrontiert, und auch der zu Jahresbeginn veröffentlichte Bericht des US-Landwirtschaftsministeriums brachte zunächst keine Veränderung der US-Versorgungsbilanz für das Wirtschaftsjahr 2006/07.

Erst mit der im Frühjahr 2007 veröffentlichten Anbauflächenschätzung für die USA und der angenommenen deutlichen Reduzierung der Sojaanbaufläche zugunsten von Mais setzte an den Märkten ein deutliches Anziehen der Kurse ein.

Insbesondere an den Terminmärkten verteuerten sich die Notierungen für Proteinträger deutlich. Am Chicago Board of Trade (CBoT) engagierten sich neben den Handelshäusern zunehmend auch die spekulativen Index-Fondsgesellschaften. Durch ihr Investment in Agrarfutures sorgten sie für einen deutlichen Mittelzufluss an den Terminmärkten und für einen stärkeren Einfluss der Spekulanten am Markt. So legten die Notierungen für Sojabohnen- und Sojaschrot-Futures seit Jahresmitte kontinuierlich zu und sorgten somit auch in Europa für eine Verteuerung der physischen Ware. Lediglich das günstige Wechselkursverhältnis zum US-Dollar bremste die Preisentwicklung.

Unterstützung erhielt das Marktumfeld bei Proteinen durch die festen internationalen Getreidenotierungen, stabile Preise an den Rohölmärkten und die positive Stimmung zugunsten fossiler Rohstoffe. Auch die weiterhin große Nachfrage nach Proteinträgern insbesondere aus China und Indien stützten die Notierungen. Dieser Markttrend setzte sich über den ganzen Berichtszeitraum hinweg fort.

Die Konsumenten engagierten sich bis Jahresmitte auch auf Termin. Erst im 3. Quartal nahm diese Entwicklung ab, da auf dem hohen Preisniveau nur sehr wenige Kontrakte geschlossen wurden. Stattdessen wurde benötigte Ware zu Tagespreisen am Markt zugekauft. Versorgungsengpässe durch verspätete Schiffsankünfte oder Ausfälle bei den europäischen Mühlen konnten mit Lagerware bedient werden, so dass es von dieser Seite keine Beeinträchtigungen gab.



Landwirtschaftliches Geschäft



Historisch einmalige Marktentwicklung

Die Getreide- und Ölsaatenmärkte erlebten im Berichtsjahr einen Preisaufschwung, der in seiner Höhe die Marktteilnehmer völlig überrascht hat. Weltweit angespannte Versorgungsbilanzen, kombiniert mit historisch niedrigen Endbeständen, erzeugten panikartige Reaktionen und immense Preisvolatilitäten.

Bereits in 2006 reichte die Getreideernte in der EU-27 mit 262 Mio. Tonnen lediglich für eine ausgeglichene Getreideversorgungsbilanz.

Diese ausgeglichene Bilanz sorgte frühzeitig für deutlich positivere Stimmung in Landwirtschaft und Handel, wobei die aggressive Politik der EU-Kommission, schnellstmöglich die Interventionsbestände zu räumen, ihr Übriges hinzu tat. Auch durch die gute Nachfrage aus dem Bereich „Erneuerbare Energien“ wurde schnell deutlich, dass aus der Getreideernte 2006 kaum Überhänge für das neue Jahr zu erwarten waren.

Vielversprechende Ernteerwartungen nicht erfüllt

Gute bis sehr gute Aussaatbedingungen im Herbst 2006 sowie optimale Vegetationsbedingungen ließen für die EU-27 eine erste Ernteschätzung von 278 Mio. t Getreide zu. Diese Schätzung basierte zum einen auf leicht gestiegenen Aussaatflächen, größtenteils jedoch auf einer Steigerung des Hektar-Ertrages, da im Vorjahr der Witterungsverlauf kurz vor und während der Ernte nicht optimal war.

Auch für Rapssaat wurde EU-weit aufgrund einer um 500.000 ha oder 5,3 % höheren Anbaufläche eine Ernte von 25,5 Mio. t prognostiziert.

In Deutschland verringerte sich die Aussaatfläche für Wintergetreide nur marginal um 0,9 %. Demnach war rechnerisch mit 40,6 Mio. t eine leicht unterdurchschnittliche Ernte zu erwarten.

Historisch niedrig hingegen war mit bundesweit 496.000 ha die Sommergerstenaussaat, ein Rückgang zum Vorjahr um 8,5 %.

Eine Ausdehnung der bundesdeutschen Anbaufläche um ca. 110.000 ha oder 7,8 % konnte der Winterrapsanbau verbuchen, so dass in Deutschland eine Rapsproduktion von 5,47 Mio. t erwartet werden konnte.

Erst die vier Wochen anhaltende Trockenheit im April des Berichtsjahres, mit Temperaturen von über 30 Grad Celsius, ließ Bedenken aufkommen, die Ernte 2007 könnte doch geringer ausfallen als angenommen.

Diese klimatische Situation galt nahezu für ganz Europa. Besonders extrem traf es die Ukraine, wo von Anfang März bis Juni keine Niederschläge fielen. Schnell wurde deutlich, dass mit teils erheblichen Ertragseinbußen für alle Kulturen zu rechnen war.

Landwirtschaftliches Geschäft



Zur Erntephase gab es dann keinen stabilen Hochdruckeinfluss, so dass nur die Wintergerste größtenteils trocken eingebracht werden konnte. Aufgrund des Gelbverzwergungsvirus gab es jedoch lokale Ertragseinbußen von bis zu 25 %. Somit wurde bundesweit 8,3 Mio. t Wintergerste geerntet, ein Minus von 13 %. Weizen litt ebenfalls unter dem Klima und verbuchte Einbußen. Die Feldbergung ergab 20,9 Mio. t, ein Minus von 1,6 Mio. t gegenüber Vorjahr.

Eine der quantitativ und qualitativ schwierigsten Ernten erlebte die Sommergerste. Mit knapp über 2 Mio. t musste ein Rückgang von 16 % hingenommen werden. Enorme Probleme hinsichtlich Keimfähigkeit, verdeckter Auswuchs und Eiweißgehalt machten die Vermarktung in Richtung Malzindustrie schwierig.

Lediglich die Rapsernte konnte mit ca. 5,3 Mio. t das Vorjahresergebnis erreichen.

Getreideernte 2007 nicht bedarfsdeckend

Europaweit stellte sich eine ähnliche Situation ein, was eine Getreideernte 2007 in der EU-27 von ca. 253 Mio. t bedeutete und damit deutlich hinter den Erwartungen zurückblieb. Global entwickelte sich die Situation ebenfalls nicht wie erhofft. Australien, Kanada, Russland und die Ukraine ernteten nicht wie erwartet und fuhren zum zweiten Mal in Folge eine unterdurchschnittliche Ernte ein.

Aufgrund des knappen Angebotes während und kurz nach der Ernte entstand ein enormer Preisauftrieb, da sich abzeichnete, dass europa- und weltweit die Versorgungsbilanzen für nahezu alle Getreidearten defizitär ausfielen. Aufgrund der international angespannten Versorgungssituation, der historisch niedrig prognostizierten Endbestände sowie der europaweit geräumten Interventionsbestände folgte regelrechte Panik bei der verarbeitenden Lebensmittelindustrie. Diese wurde noch durch die große Nachfrage des Bioenergiesektors geschürt.

Politische Einflussnahmen in Russland, der Ukraine und Argentinien in Form von Exportstops bzw. -kontingenten ließen die Weltmarktpreise für Getreide schließlich explodieren. Die große Nachfrage aus Asien verhalf auch allen protein- und ölhaltigen Rohstoffen zu ungeahnten Höhenflügen.

Erst im Spätherbst des Berichtsjahres kam es zu einer deutlichen Korrektur der Getreidepreise, da die verarbeitende Industrie sowie die potenziellen Importländer ihre Grundversorgung gedeckt hatten.

Fortan herrschte auf den Weltgetreidemärkten durch politische und sonstige den Handel betreffenden Nachrichten eine nie da gewesene Preisvolatilität, mit deren Risiken es künftig im täglichen Geschäft umzugehen gilt.

Ausgeglichene Verhältnisse auf dem Kartoffelmarkt

Die Mengenentwicklung der Handelsumsätze bei Kartoffeln war im Berichtsjahr mit einem Zuwachs von 19.400 to auf 1,02 Mio. to erfreulich. Dies betraf Speise- und Verarbeitungskartoffeln gleichermaßen.

In Erwartung früher Nachfrage sowohl bei Speise- als auch bei Verarbeitungskartoffeln wurden die Anbauflächen für Frühkartoffeln zu Lasten der Spätsorten ausgedehnt. Aufgrund der guten Wetterlage wurden alle Kartoffeln innerhalb kürzester Zeit und zu einem sehr frühen Termin gepflanzt. Die Wachstumsbedingungen waren gut, so dass die ersten Abhof-Verkäufe von inländischen Frühkartoffeln bereits Anfang Mai, so früh wie noch nie erfolgten.

Die Importe von Frühkartoffeln wurden anfangs etwas zögerlich, aber nach einer Preis-anpassung vom Markt problemlos aufgenommen. Ende Juni waren die Importe aufgebraucht, so dass die inländische Ware den Weg zum Verbraucher fand.

Zu Beginn der Kampagne 2007 lagen die Erzeugerpreise, je nach Kochtyp und Herkunft, zwischen 35,00 und 50,00 €/100 kg und endeten zum Kampagneende bei 12,00 bis 17,00 €/100 kg.

Für Verarbeitungskartoffeln gab es im Juni noch keinen Absatz, da der Markt noch mit alterntiger Ware versorgt war.



Landwirtschaftliches Geschäft

Die Kampagne startete daher erst Mitte Juli. Die letzten altertägigen Partien wurden Ende Juli für 3,00 €/100 kg entsorgt, unterjährig waren Preise von 35,00 €/100 kg zu erzielen. Überwiegend wurden Kontrakte abgewickelt.

Freie Ware geriet daher schon früh unter Preisdruck und war in der EU ab Feld bereits für 3,50 €/100 kg zu erhalten.

Im Vertragsanbau konnten die Landwirte dagegen ordentliche Erlöse erzielen, wobei sogenannte „freie Ware“ neben schlechteren Preisen auch Absatzprobleme hinnehmen musste.

Die Erträge und Qualitäten der Ernte 2007 bei Speise- und Verarbeitungskartoffeln waren durchschnittlich, jedoch mit einem hohen Anteil an Übergrößen.

Insgesamt war der Markt überwiegend ausgeglichen. Die Preise lagen bei Speiseware konstant zwischen 10,00 und 15,00 €/100 kg je nach Sorte, Herkunft und Qualität, bei Verarbeitungsware bei 11,00 bis 13,00 €.

Flächenkonkurrenz auch mit Folgen für den Kartoffelmarkt

Bedingt durch die Leitfunktion der Getreidepreise standen Verarbeitungsindustrie und Kartoffelhandel unter massivem Druck. Die Konditionen für den Vertragsanbau 2008 wurden daher in ersten Schritten den neuen Gegebenheiten angepasst. Verbesserte Vertragskonditionen und geringere Pflanzgutkosten machen den Anbau von Kartoffeln weiter interessant. Trotzdem dürfte die Anbaufläche in Westeuropa um einen einstelligen Prozentbereich zurückgegangen sein.

Die Versorgung mit Pflanzkartoffeln war in allen gängigen Sorten gegeben. Die „Weuthen-Sorten“ konnten den Marktanteil ausdehnen, obwohl die Mengenumsätze aus technischen Gründen leicht zurückgingen.

Ziel der im Kartoffelgeschäft tätigen RWZ-Tochterunternehmen bleibt es, die Märkte mit den geforderten Sorten, Qualitäten, Spezifikationen und Mengen als verlässlicher und kompetenter Partner zu versorgen.

Die Aus- und Weiterbildung der Belegschaften und die Stärkung der Wettbewerbsfähigkeit durch permanente Effizienzsteigerung haben daher weiterhin höchsten Stellenwert.

Ländliches Geschäft

Baustoff-Fachhandel ab zweiter Jahreshälfte mit Einbußen

Nach langen Jahren der Krise leistete die Bauwirtschaft in den ersten Monaten des Berichtsjahres noch einen nennenswerten Beitrag zum Konjunkturaufschwung. Sowohl die Beschäftigtenzahlen als auch das Bauvolumen legten leicht zu. Einen regelrechten Nachfrageboom erlebte der deutsche Baustoff-Einzelhandel aufgrund der Vorzieheffekte im Zuge der Mehrwertsteuererhöhung und der Abarbeitung von Bauaufträgen, die vor der Abschaffung der Eigenheimzulage in 2006 noch rechtzeitig eingereicht worden waren. Dies führte noch Anfang 2007 zu Lieferengpässen, insbesondere von Materialien zur Wärmedämmung.

Trotz des positiven Jahresauftakts musste der Baustoff-Fachhandel im Berichtsjahr insgesamt wieder einen deutlichen Dämpfer hinnehmen. Ursache war der Einbruch im Wohnungsneubau. Dieser litt im Berichtsjahr unter den Folgen der Sonderkonjunktur des Vorjahres, in welchem die auslaufende Eigenheimzulage, aber auch die Mehrwertsteuererhöhung dazu führten, dass viele private Bauherren ihre Projekte längst vorgezogen und abgeschlossen hatten.

Somit waren für den Rest des Jahres weitere Auftrags- und Umsatzrückgänge unvermeidlich. Wurden zwischen 2000 und 2006 durchschnittlich 11.500 Einfamilienhäuser pro Monat genehmigt, so waren es in den ersten zehn Monaten des Berichtsjahres nur noch 6.600. Auch im Mehrfamilienhausbau lagen die Genehmigungen deutlich unter Vorjahresniveau. Hier wurden Bauanträge für nur noch 50.400 Wohnungen genehmigt, entsprechend einem Rückgang von 14 %.

Baustoffe



Ländliches Geschäft

Sanierung, Modernisierung und Energiesparen

Mittlerweile sind Sanierungen und Modernisierungen zu den leistungsstarken Aufgabefeldern der Bauwirtschaft geworden. Im Wohnungsbau liegt ihr Anteil bereits bei rund 60%, bei den Nicht-Wohngebäuden immerhin schon bei 40% und 50% der Gesamtinvestitionen, mit steigender Tendenz in beiden Segmenten.

Auch die RWZ hat ihre Vertriebsaktivitäten und Mitarbeiterqualifikationen zunehmend auf die Bereiche Sanierung, Renovierung und Modernisierung ausgerichtet.

Vor allem das Thema „Energiesparen“ beschäftigte im Berichtsjahr immer mehr Eigenheimbesitzer. Der Beratungsbedarf im „energetischen Bauen“ stieg spürbar. So war an allen abgehaltenen „RWZ-Energiesparabenden“ mit Vorträgen und Beratung rund um energiesparende Bauweisen und Energiesparmöglichkeiten in der Hausbewirtschaftung stets eine hohe Anzahl interessierter Teilnehmer anwesend.

Ohne die bisherigen Stärken des Baustoffgeschäftes mit den Schwerpunkten Rohbau, Dach und Fassade zu vernachlässigen, werden daher die Marketingmaßnahmen noch stärker als bisher auf die Sortimente rund um das Thema „Sanierung, Renovierung und Klimaschutz“ ausgeweitet.

Zur Unterstützung dieser Aktivitäten wurden an zahlreichen Baustoffstandorten entsprechende Ausstellungsflächen geschaffen, um ganzheitliche Lösungen zu diesem Zukunftsthema zu präsentieren.





Raiffeisen-Märkte mit solidem Wachstum

Die Raiffeisen-Märkte der RWZ und ihrer Mitgliedsgenossenschaften konnten im Berichtsjahr ihre Marktposition ausbauen und sich als Mittler zwischen Stadt und Land weiter etablieren. Die in den vergangenen Jahren umgesetzten Maßnahmen, wie gezielte Flächenanpassungen nach Ertragssicht, Realisierung eines Medienplanes mit höherer Schlagzahl an Kundenkontakten, Intensivierung der Werbung unter Verkürzung der Werbeintervalle, Erweiterung der Beschreibung und Preisauszeichnung, Anbringung umfangreicher Innen- und Außenbeschilderungen, Einbau übersichtlicherer Warenpräsentationssysteme und Einführung kundenorientierterer Wegeführung und Regalhöhen zeigten im Berichtsjahr deutlich Wirkung.

Entgegen der schlechten Umsatzlage der Baumarktbranche konnten die Raiffeisen-Märkte mit einem flächenbereinigten Umsatzzuwachs von immerhin 2,1 % ein solides Wachstum vorweisen.

Vorteile durch Sortimentsoptimierung

Ebenfalls wurde im Zuge der Einführung von SAP im September des Berichtsjahres der aktive Artikelstamm von 350.000 auf 130.000 Artikel reduziert. Durch die damit einhergehende Lieferantenkonzentration von etwa 1.000 auf nur noch 230 Kreditoren konnten weitere Verbesserungen in den Einkaufskonditionen erzielt werden.

Gleichwohl waren im Berichtsjahr auch wichtige Sortimentszuwächse zu verzeichnen. So wurde der Anteil der Raiffeisen-Eigenmarken weiter ausgebaut. Mit „Raiffeisen Tierfreund“, Neuheiten im Handgeräte-Bereich sowie der in Zusammenarbeit mit dem Geschäftsbereich Technik erarbeiteten Linie aus Rasenmäher-Eigenmarken standen zahlreiche neue innovative Produkte zur Verfügung.

Weitere Lieferanten mit Sortimenten aus dem Bereich Haus, Garten, Tier und Freizeit präsentierte die RWZ auf der Ordermesse im Herbst des Berichtsjahres.

Märkte



Neben der Möglichkeit, sich zu günstigen Frühbezugsbedingungen für das Folgejahr zu bevorraten, wächst die Bedeutung dieser Hausmesse als zentrales Ereignis für fachliche Kommunikation, Information und zur rechtzeitigen Aufspürung von nützlichen Markttrends im Raiffeisen-Markt-Geschäft.

Mitarbeiter schulen Mitarbeiter

Zur Ansprache neuer Kundengruppen sehen die weiteren Planungen neben der Fortführung der bereits eingeleiteten Maßnahmen die

- Vereinheitlichung des Markenbildes,
- den Ausbau der Eigenmarkenstrategie und
- vor allem auch eine Intensivierung der Mitarbeiterschulung vor.

Ein vom Geschäftsbereich Märkte im Berichtsjahr entwickeltes kostengünstiges Schulungsmodell soll die Mitarbeiterinnen und Mitarbeiter in den Märkten in die Lage versetzen, untereinander einen gleichen Wissensstand zu erreichen und die bereits vorhandene Fachkompetenz gemeinsam weiter auszubauen.

Breites Marketingkonzept

Zur besseren Marktdurchdringung begann der Geschäftsbereich Märkte ebenfalls im Herbst des Berichtsjahres, Fachzeitschriften, regionale Presse und Internet-Magazine gezielt mit Fakten und Hintergrundberichten rund um den Einzelhandel der Raiffeisen-Märkte zu versorgen, um auf diese Weise eine dauerhafte Imageverbesserung zu bewirken und die Wiedererkennbarkeit von „Raiffeisen“ zu unterstützen.

Darüber hinaus wurden zusätzliche Möglichkeiten zur Kundenansprache getestet und in den Marketing-Mix einbezogen. Über „Instore TV“ werden seitdem Werbe- und Imagebotschaften gesendet und damit der Aktionszeitraum der Printmedien im Markt verlängert. Ebenfalls helfen regelmäßig stattfindende Veranstaltungen in den Raiffeisen-Märkten vor Ort, das Einkaufserlebnis zu steigern und für noch höhere Kundenbindung und Neukundengewinnung zu sorgen.



Neues Vertriebskonzept durch „Raiffeisen Landwelt“

Mit dem neuen Konzept „Raiffeisen Landwelt“ hat die RWZ gemeinsam mit den Mitgliedsgenossenschaften über das ganze Berichtsjahr hinweg an einem neuen Markttyp geplant, welcher sich zusätzlich neben den Raiffeisen-Märkten etablieren soll. Mit der angestrebten Positionierung als der ausgesprochene Garten- und Tier-spezialist für die Menschen auf dem Land greift die genossenschaftliche Gruppe den Wunsch der Kunden nach Qualität, Individualität und Nachhaltigkeit auf.

Dabei stehen Service, Regionalität und Kundennähe im Fokus. Durch Einsatz neuer Warenträger aus Holz mit Marktstandcharakter, saisonbezogener Bildwelten und einer verbesserten Sortimentstrennung ist der Raiffeisen Landwelt-Markt besonders übersichtlich und kundenfreundlich gestaltet.

Die Eröffnung der ersten „Raiffeisen Landwelt“ fand in 2008 unter Einbeziehung der Mitgliedsgenossenschaften im umgestalteten bisherigen Raiffeisen-Markt Kreuzau/Düren statt. Weitere Landwelt-Märkte werden im laufenden Geschäftsjahr innerhalb des Einzugsgebietes der RWZ eingerichtet.



Ländliches Geschäft



Energiegeschäft bricht ein

Der Absatz von Wärmeenergie war im Berichtsjahr gleich durch mehrere Faktoren stark negativ beeinflusst. So reduzierten außerordentlich milde Temperaturen im letzten Winter die Nachfrage nach Wärmeenergie erheblich. Einhergehend damit waren auch die Befüllungsgrade der Heizöltanks im privaten Bereich am Jahresanfang 2007 extrem hoch, auch wenn die Verbraucher aufgrund des hohen Preisniveaus ihre Bestände kontinuierlich reduzierten. Schließlich trugen umsatzsteuerbedingte Vorzieheffekte zur Absatzreduzierung Anfang 2007 bei.

Im gesamten Bundesgebiet lag daher der Rückgang beim Heizöl-Absatz bei 37 %. Auch die RWZ lag mit ihrer Absatzentwicklung nahe diesem Niveau.

Das Treibstoffgeschäft der RWZ hingegen wies mit einem Absatzplus von 25 % eine deutlich über dem Branchentrend liegende Umsatzausweitung auf.

Gezielt wurden gewerbliche Kunden mit Kraftstoffangeboten beworben, um den Fuhrpark, der aufgrund der geringen Auslastung im Heizölgeschäft erhebliche freie Transportkapazitäten hatte, besser auszulasten.

Auch der Absatz von Schmierstoffen überstieg den Branchendurchschnitt.

Raiffeisen-Energie mit neuem Werbekonzept

Positiv flankiert wurden die Vertriebsleistungen des Geschäftsbereichs Energie durch ein neugestaltetes Werbekonzept, welches auch den Mitgliedsgenossenschaften zur Verfügung gestellt und von diesen umgehend rege genutzt wurde.

Rückschlag bei Bioenergie

Fast vollständig zum Erliegen kam der Markt mit Biodiesel und -Ethanol, da die steuerliche Diskussion zu erheblicher Verunsicherung führte. Zahlreiche Produktionsstätten wurden abgeschaltet oder wichen soweit möglich auf andere Ausgangsstoffe aus. Einige Produzenten von Biodiesel konzentrierten sich auf den nachfragestarken Pflanzenölmarkt.

Das hohe Preisniveau bei Ausgangsstoffen wie Raps und Getreide jedenfalls ließ kaum mehr eine rentable Produktion zu. Hinzu kam, dass die Mineralölkonzerne in großem Umfang Ethanol und Biodiesel auf dem Weltmarkt kauften und damit die heimische Produktion vernachlässigten.

Milder Winter beeinträchtigt den Absatz von festen Brennstoffen

Die milde Witterung mit etwa 4 Grad C° über dem langjährigen Durchschnitt liegenden Außentemperaturen bereits zu Beginn des Berichtsjahres hatte zur Folge, dass die Nachfrage nach festen Brennstoffen nur sehr verhalten erfolgte.

Ländliches Geschäft

Um so wichtiger waren daher auch die in 2007 von der RWZ zusammen mit den Produzenten für den traditionellen Brennstoff „Braunkohlenbrikett“ durchgeführten, seit vielen Jahren bewährten Marketing- und Aufklärungsaktionen, flankiert durch den Einsatz von Infomobilen. Diese Maßnahmen führten auch im Berichtsjahr wieder zu einer Festigung der Position von Raiffeisen im Festbrennstoffgeschäft.

Energie aus Holz weiterhin gefragt

Die RWZ stellte sich dem veränderten Energiemarkt und befasste sich weiterhin intensiv mit dem Brennstoff Holz. Insgesamt erlebte die Holzpellet-Branche im Berichtsjahr nach langem Wachstum erstmals einen Stillstand und folgte somit dem Trend der anderen Energiearten. Versorgungsengpässe in den Vorjahren und Feinstaubdiskussionen führten zur Verunsicherung vieler Kunden, ebenso die mittlerweile gebotene Technologievielfalt. Auch Diskussionsbeiträge, welche den Eindruck erweckten, Klimaschutz sei für den Verbraucher kostspielig, belasteten den Absatz.

Gleichwohl entwickelte die RWZ im Berichtsjahr weiterhin den Vertrieb von DIN Plus zertifizierten „Raiffeisen-Holzpellet“, unterstützt durch partnerschaftliche Verbindungen zu ausgewählten Herstellern.

Besonders bewährt hat sich dabei das speziell für die Raiffeisen-Organisation entwickelte 15 kg-Gebinde „Raiffeisen-Holzpellets“, welches im RWZ-Agrarzentrum Andernach abgepackt wird. Ebenso bewährte sich im Berichtsjahr die Neuentwicklung des 12 kg-Kartons „Raiffeisen-Holzbriketts“.

Schließlich setzte die RWZ den im Vorjahr begonnenen Aufbau der Pellet-Logistik im Berichtsjahr weiter fort und verfügt nunmehr in diesem Bereich über Silofahrzeuge, welche gemäß dem Zertifizierungsprogramm der DIN CERTCO qualitätsschonend ausliefern.

Da der Brennstoff Holz und insbesondere auch der Pelletmarkt für die genossenschaftliche Gruppe zunehmend an Bedeutung gewinnt, ist es Ziel der RWZ, dieses Marktsegment neben den anderen Holzprodukten gemeinsam mit den Mitgliedsgenossenschaften innerhalb des Einzugsgebietes noch intensiver und qualitätsbewusster auszubauen.

Der Geschäftsbereich unterlag auch im Berichtsjahr der Zertifizierung nach DIN EN ISO 9001:2000.





Aktiva

	Geschäftsjahr Euro	Vorjahr Euro	Geschäftsjahr Euro	Vorjahr Euro
A. Anlagevermögen				
I. Immaterielle Vermögensgegenstände				
1. Konzessionen, gewerbliche Schutzrechte und ähnliche Rechte und Werte sowie Lizenzen an solchen Rechten und Werten			384.565,00	561.638,00
2. Geschäfts- oder Firmenwert			421.069,51	508.653,51
3. Geleistete Anzahlungen			126.290,00	0,00
			931.924,51	1.070.291,51
II. Sachanlagen				
1. Grundstücke, grundstücksgleiche Rechte und Bauten einschließlich der Bauten auf fremden Grundstücken			69.124.763,16	69.693.592,16
2. Technische Anlagen und Maschinen			14.753.124,00	15.691.199,00
3. Andere Anlagen, Betriebs- und Geschäftsausstattung			7.760.891,47	8.192.991,47
4. Geleistete Anzahlungen und Anlagen im Bau			2.054.988,89	953.798,33
			93.693.767,52	94.531.580,96
III. Finanzanlagen				
1. Anteile an verbundenen Unternehmen			19.018.364,58	19.484.638,23
2. Ausleihungen an verbundene Unternehmen			7.489.985,56	10.228.516,49
3. Beteiligungen			7.119.123,38	6.972.941,81
4. Ausleihungen an Unternehmen, mit denen ein Beteiligungsverhältnis besteht			836.338,30	788.475,74
5. Geschäftsguthaben bei Genossenschaften			161.475,70	162.396,74
6. Sonstige Ausleihungen			1.010.433,48	1.129.723,84
			35.635.721,00	38.766.692,85
		Anlagevermögen insgesamt	130.261.413,03	134.368.565,32
B. Umlaufvermögen				
I. Vorräte				
1. Roh-, Hilfs- und Betriebsstoffe			4.347.434,99	4.885.107,20
2. Fertige Erzeugnisse und Waren			129.639.298,06	117.362.617,28
3. Geleistete Anzahlungen			3.769.749,94	1.533.513,18
			137.756.482,99	123.781.237,66
II. Forderungen und sonstige Vermögensgegenstände				
1. Forderungen aus Lieferungen und Leistungen, darunter mit einer Restlaufzeit von mehr als 1 Jahr	0,00	22.349,00	66.668.631,37	66.715.977,09
2. Forderungen gegen verbundene Unternehmen, darunter mit einer Restlaufzeit von mehr als 1 Jahr	0,00	0,00	21.908.997,51	22.298.261,38
3. Forderungen gegen Unternehmen, mit denen ein Beteiligungsverhältnis besteht, darunter mit einer Restlaufzeit von mehr als 1 Jahr	0,00	0,00	5.163.612,66	5.210.766,76
4. Sonstige Vermögensgegenstände, darunter mit einer Restlaufzeit von mehr als 1 Jahr	1.683.212,55	1.137.531,84	9.960.725,64	12.013.264,05
			103.701.967,18	106.238.269,28
III. Kassenbestand, Bundesbankguthaben, Guthaben bei Kreditinstituten und Schecks				
			759.822,43	1.101.817,27
		Umlaufvermögen insgesamt	242.218.272,60	231.121.324,21
C. Rechnungsabgrenzungsposten				
			1.133.676,45	1.123.908,49
Summe der Aktiva			373.613.362,08	366.613.798,02

			Passiva	
	Geschäftsjahr Euro	Vorjahr Euro	Geschäftsjahr Euro	Vorjahr Euro
A. Eigenkapital				
I. Geschäftsguthaben				
1. der verbleibenden Mitglieder			19.366.490,99	19.339.390,11
2. der ausscheidenden Mitglieder			50.853,10	717.582,40
3. aus gekündigten Geschäftsanteilen gem. § 67b GenG			0,00	325.160,81
Rückständige fällige Pflichteinzahlungen	0,00	0,00		
			19.417.344,09	20.382.133,32
II. Kapitalrücklagen				
			1.574.778,99	1.574.778,99
III. Ergebnisrücklagen				
1. Gesetzliche Rücklage, aus Jahresüberschuss des Geschäftsjahres eingestellt	742.000,00	476.000,00	18.680.000,00	17.938.000,00
2. Andere Ergebnisrücklagen, davon aus Bilanzgewinn Vorjahr eingestellt	0,00	1.666.000,00	19.931.000,00	14.231.000,00
davon aus Jahresüberschuss des Geschäftsjahres eingestellt	5.700.000,00	3.850.000,00		
			38.611.000,00	32.169.000,00
IV. Bilanzgewinn				
1. Gewinnvortrag			19.263,40	145,12
2. Jahresüberschuss			7.410.230,79	4.750.764,37
3. Einstellung in Rücklagen			6.442.000,00	4.326.000,00
			987.494,19	424.909,49
		Eigenkapital insgesamt	60.590.617,27	54.550.821,80
B. Rückstellungen				
1. Rückstellungen für Pensionen und ähnliche Verpflichtungen			24.690.763,00	23.102.117,00
2. Steuerrückstellungen			2.657.540,00	820.897,20
3. Sonstige Rückstellungen			12.932.072,05	11.907.040,81
			40.280.375,05	35.830.055,01
C. Verbindlichkeiten				
1. Verbindlichkeiten gegenüber Kreditinstituten, darunter mit einer Restlaufzeit bis zu 1 Jahr	67.853.696,77	123.817.511,39	134.228.724,03	159.934.670,33
2. Erhaltene Anzahlungen auf Bestellungen, darunter mit einer Restlaufzeit bis zu 1 Jahr	1.609.960,57	314.570,76	1.609.960,57	314.570,76
3. Verbindlichkeiten aus Lieferungen und Leistungen, darunter mit einer Restlaufzeit bis zu 1 Jahr	82.432.497,15	68.606.525,30	82.432.497,15	68.606.525,30
4. Verbindlichkeiten gegenüber verbundenen Unternehmen, darunter mit einer Restlaufzeit bis zu 1 Jahr	8.974.205,00	6.934.891,55	8.974.205,00	6.934.891,55
5. Verbindlichkeiten gegenüber Unternehmen, mit denen ein Beteiligungsverhältnis besteht, darunter mit einer Restlaufzeit bis zu 1 Jahr	60.790,23	55.286,92	60.790,23	55.286,92
6. Sonstige Verbindlichkeiten, davon aus Steuern, davon im Rahmen der sozialen Sicherheit, darunter mit einer Restlaufzeit bis zu 1 Jahr	9.012.361,54 14.880,38 43.330.112,34	7.083.857,98 0,00 38.317.883,44	45.436.192,78	40.386.976,35
		Verbindlichkeiten insgesamt	272.742.369,76	276.232.921,21
Summe der Passiva			373.613.362,08	366.613.798,02

2. Gewinn- und Verlustrechnung
für die Zeit vom 1. 1. – 31. 12. 2007

	Geschäftsjahr Euro	Vorjahr Euro	Geschäftsjahr Euro	Vorjahr Euro
1. Umsatzerlöse			1.317.812.282,05	1.244.999.236,91
2. Erhöhung/Verminderung des Bestandes an fertigen und unfertigen Erzeugnissen			49.467,10	60.411,84
3. Andere aktivierte Eigenleistungen			249.788,45	242.430,93
4. Sonstige betriebliche Erträge			11.040.823,92	11.895.374,59
			1.329.152.361,52	1.257.197.454,27
5. Materialaufwand				
a) Aufwendungen für Roh-, Hilfs- und Betriebsstoffe und für bezogene Waren			1.176.029.134,78	1.116.891.925,04
		Rohergebnis	153.123.226,74	140.305.529,23
6. Personalaufwand				
a) Löhne und Gehälter			62.684.784,31	61.533.752,85
b) Soziale Abgaben und Aufwendungen für Altersversorgung und für Unterstützung, davon für Altersversorgung	3.152.574,25	1.551.536,72	15.357.110,65	14.231.070,83
			78.041.894,96	75.764.823,68
7. Abschreibungen auf immaterielle Vermögensgegenstände des Anlagevermögens und Sachanlagen			10.464.636,56	10.013.117,32
8. Sonstige betriebliche Aufwendungen			46.631.338,07	42.777.566,97
			57.095.974,63	52.790.684,29
		Zwischensumme	17.985.357,15	11.750.021,26
9. Erträge aus Beteiligungen und Geschäftsguthaben, davon aus verbundenen Unternehmen	508.818,50	1.293.995,45	1.193.389,38	2.007.292,43
9a. Erträge aus Gewinnabführungsverträgen			1.601.794,86	176.533,80
10. Erträge aus Ausleihungen des Finanzanlagevermögens, davon aus verbundenen Unternehmen	555.930,27	390.999,26	632.870,84	486.857,84
11. Sonstige Zinsen und ähnliche Erträge, davon aus verbundenen Unternehmen	1.396.921,28	1.720.622,04	3.586.639,37	3.181.382,15
			7.014.694,45	5.852.066,22
12. Abschreibungen auf Finanzanlagen			501.022,58	30.658,40
12a. Aufwendungen aus Verlustübernahme			0,00	282.000,00
12b. Aufwendungen aus Ergebnisabführungsverträgen			200.401,33	1.201.761,71
13. Zinsen und ähnliche Aufwendungen, davon an verbundene Unternehmen	543.301,69	229.423,53	14.243.248,78	11.200.440,09
			-7.929.978,24	-6.862.793,98
14. Ergebnis der gewöhnlichen Geschäftstätigkeit			10.055.378,91	4.887.227,28
15. Steuern vom Einkommen und vom Ertrag			1.870.247,10	-687.701,03
16. Sonstige Steuern			774.901,02	824.163,94
17. Jahresüberschuss			7.410.230,79	4.750.764,37
18. Gewinnvortrag			19.263,40	145,12
19. Einstellung in gesetzliche Rücklage			742.000,00	476.000,00
20. Einstellung in Ergebnisrücklagen			5.700.000,00	3.850.000,00
21. Bilanzgewinn			987.494,19	424.909,49

3. Anhang

A. Allgemeine Angaben

Die vorgeschriebene Gliederung der Bilanz und Gewinn- und Verlustrechnung gem. § 266 Abs. 2 und 3 und § 275 Abs. 2 HGB wurde ohne Einschränkung angewandt. Posten, unter denen kein Betrag auszuweisen war, sind nicht aufgeführt.

B. Erläuterungen zu den Bilanzierungs- und Bewertungsmethoden

1.

Bei Aufstellung der Bilanz und der Gewinn- und Verlustrechnung wurden folgende Bilanzierungs- und Bewertungsmethoden angewandt:

Die entgeltlich erworbenen immateriellen Vermögensgegenstände wurden zu Anschaffungskosten, vermindert um planmäßige lineare Abschreibungen, bewertet. Die in den Vorjahren käuflich erworbenen Firmenwerte wurden entsprechend aktueller steuerlicher Regelungen abgeschrieben.

Das nicht abnutzbare Anlagevermögen wurde zu Anschaffungskosten ausgewiesen.

Das abnutzbare Anlagevermögen wurde zu Anschaffungs- bzw. Herstellungskosten, vermindert um erhaltene Zuschüsse, um plan- und außerplanmäßige Abschreibungen und um Abschreibungen nach § 6b EStG angesetzt.

Die Abschreibungen wurden degressiv und linear entsprechend der voraussichtlichen Nutzungsdauer vorgenommen. Geringwertige Wirtschaftsgüter wurden im Jahr der Anschaffung sofort abgeschrieben und im Anlagespiegel als Zugang und als Abgang ausgewiesen.

Der Wertansatz der Finanzanlagen erfolgte zu Anschaffungskosten. Finanzanlagen in Fremdwährung wurden mit dem Geldkurs bewertet; notwendige Abschreibungen wurden vorgenommen.

Die Vorräte wurden zu Anschaffungs- bzw. Herstellungskosten unter Beachtung des Niederstwertprinzips bewertet. Im Teilbereich Agrartechnik wird eine Einzelbewertung entsprechend der Lagerdauer vorgenommen. Soweit Vorräte in Fremdwährung eingekauft wurden, erfolgte die Umrechnung zum Geldkurs.

Bei den Forderungen wurden erkennbare Einzelrisiken durch ausreichende Wertberichtigungen berücksichtigt. Dem allgemeinen Kreditrisiko wurde durch eine Pauschalwertberichtigung in Höhe von 1 % des Gesamtbetrages der nicht einzelwertberichtigten Forderungen ausreichend Rechnung getragen.

Im Geschäftsjahr wurden Forderungen aus Lieferungen und Leistungen im Rahmen eines ABCP - Programms an eine Finanzierungsgesellschaft verkauft. Dies führte zu einer Reduzierung der Forderungen um 48,5 Mio. EUR (Vorjahr 48,3 Mio. EUR).

Die flüssigen Mittel wurden zum Nennwert angesetzt.

Die Verpflichtungen aus der betrieblichen Altersversorgung wurden nach dem Teilwertverfahren – unter Beachtung des § 6a EStG – auf der Basis eines Zinssatzes von 5,5 % (Vorjahr 6,0 %) nach der Richttafel 2005 G von Prof. Dr. Klaus Heubeck bewertet.

Die sonstigen Rückstellungen und Steuerrückstellungen sind entsprechend der erkennbaren Risiken und ungewissen Verbindlichkeiten in ausreichendem Maße gebildet. Die Jubiläumsrückstellungen und Drohverlustrückstellungen aus Mietverhältnissen wurden mit einem Rechnungszinsfuß von 5,5 % (Vorjahr 6,0 %) bewertet.

Die Verbindlichkeiten wurden mit ihrem Rückzahlungsbetrag angesetzt.

2.

Die Währungsforderungen wurden zu den Anschaffungs- bzw. niedrigeren Geldkursen, die Währungsverbindlichkeiten mit den Briefkursen des Bilanzstichtages bewertet.

C. Entwicklung des Anlagevermögens 2007

	Anschaffungs-/ Herstellungskosten	Zugänge	Umbuchungen (+/-)	Abgänge	Abschreibungen (kumuliert)	Buchwerte am Bilanzstichtag	Abschreibungen Geschäftsjahr
	Euro	Euro	Euro	Euro	Euro	Euro	Euro
I. Immaterielle Vermögensgegenstände							
1. Konzessionen, gewerbliche Schutzrechte und ähnliche Rechte und Werte sowie Lizenzen an solchen Rechten und Werten	2.654.685,21	41.573,24		5.785,67	2.305.907,78	384.565,00	218.612,24
2. Geschäfts- oder Firmenwert	1.712.508,99			33.480,93	1.257.958,55	421.069,51	87.584,00
3. Geleistete Anzahlungen		126.290,00				126.290,00	
	4.367.194,20	167.863,24		39.266,60	3.563.866,33	931.924,51	306.196,24
II. Sachanlagen							
1. Grundstücke, grundstücksgleiche Rechte und Bauten einschließlich der Bauten auf fremden Grundstücken	143.354.597,12	3.699.669,73	534.946,26	2.020.181,02	76.444.268,93	69.124.763,16	4.560.342,96
2. Technische Anlagen und Maschinen	97.443.671,16	1.708.531,06	55.457,32	2.662.573,82	81.791.961,72	14.753.124,00	2.644.280,38
3. Andere Anlagen, Betriebs- und Geschäftsausstattung	50.652.285,01	2.803.565,29	12.321,65	4.482.567,86	41.224.712,62	7.760.891,47	2.953.816,98
4. Geleistete Anzahlungen und Anlagen im Bau	953.798,33	2.021.775,27	-602.725,23	317.859,48		2.054.988,89	
	292.404.351,62	10.233.541,35		9.483.182,18	199.460.943,27	93.693.767,52	10.158.440,32
III. Finanzanlagen							
1. Anteile an verbundenen Unternehmen	23.452.181,30	1.243.108,35		1.209.382,00	4.467.543,07	19.018.364,58	500.000,00
2. Ausleihungen an verbundene Unternehmen	10.228.516,49			2.738.530,93		7.489.985,56	
3. Beteiligungen	6.993.247,50	580.554,96		441.180,97	13.498,11	7.119.123,38	
4. Ausleihungen an Unternehmen, mit denen ein Beteiligungsverhältnis besteht	788.475,74	177.862,56		130.000,00		836.338,30	
5. Geschäftsguthaben bei Genossenschaften	166.441,05	331,54		1.278,14	4.018,75	161.475,70	1.022,58
6. Sonstige Ausleihungen	1.201.664,02	30.946,11		150.236,47	71.940,18	1.010.433,48	
	42.830.526,10	2.032.803,52		4.670.608,51	4.557.000,11	35.635.721,00	501.022,58
Gesamt	339.602.071,92	12.434.208,11		14.193.057,29	207.581.809,71	130.261.413,03	10.965.659,14

D. Erläuterungen zur Bilanz und zur Gewinn- und Verlustrechnung

I. Bilanz

1.

Die RWZ ist an mehreren Unternehmen mit mindestens 20 % beteiligt. Nähere Angaben hierüber sind in einer Aufstellung dargestellt, die beim Amtsgericht (Genossenschaftsregister) Köln, GnR 728, hinterlegt ist.

Die RWZ ist Mutterunternehmen. Sie erstellt einen Konzernabschluss, der im Bundesanzeiger veröffentlicht wird.

2.

In den sonstigen Vermögensgegenständen sind als antizipative Posten enthalten:	Geschäftsjahr
	<u>TEUR</u>
Rabattansprüche an Lieferanten	2.003
Steuererstattungsansprüche	2.267
Gewährleistungsansprüche aus der Übernahme einer ehemaligen Mitglieds-genossenschaft	159

3.

Von den aktiven Rechnungsabgrenzungsposten entfallen 12 TEUR (Vorjahr 14 TEUR) auf Disagio.

4.

Die sonstigen Rückstellungen enthalten als größere Posten:	
a) im Personalbereich	5.315
b) im Zusammenhang mit Dauerschuldverhältnissen und Rückbauverpflichtungen	2.571
c) noch zu gewährende Boni	1.819

5.

Folgende Mitzugehörigkeitsvermerke sind anzugeben:	Geschäftsjahr	Vorjahr
	<u>TEUR</u>	<u>TEUR</u>
Forderungen gegen verbundene Unternehmen, davon aus Lieferungen und Leistungen	15.431	15.154
davon Sonstige Vermögensgegenstände	6.478	7.144
Forderungen gegen Unternehmen, mit denen ein Beteiligungsverhältnis besteht, davon aus Lieferungen und Leistungen	1.615	1.740
davon Sonstige Vermögensgegenstände	3.549	3.470
Verbindlichkeiten gegenüber Kreditinstituten, davon Wechselverbindlichkeiten	0	15.000
davon gegenüber Beteiligungsunternehmen	23.418	72.423
Verbindlichkeiten gegenüber verbundenen Unternehmen, davon aus Lieferungen und Leistungen	3.618	5.394
davon Sonstige Verbindlichkeiten	5.356	1.153
Verbindlichkeiten gegenüber Unternehmen, mit denen ein Beteiligungsverhältnis besteht, davon aus Lieferungen und Leistungen	61	55
Sonstige Verbindlichkeiten, davon Orderschuldverschreibungen	21.873	19.240
davon gegenüber Beteiligungsunternehmen	0	0

6.

Von den Verbindlichkeiten haben eine Restlaufzeit von mehr als 5 Jahren:	Geschäftsjahr	Vorjahr
	<u>TEUR</u>	<u>TEUR</u>
Verbindlichkeiten gegenüber Kreditinstituten	5.009	5.569
Sonstige Verbindlichkeiten	<u>134</u>	<u>16</u>
	5.025	5.585

In den übrigen Verbindlichkeitspositionen liegen keine Restlaufzeiten von mehr als 5 Jahren vor.

7.

Von den Verbindlichkeiten gegenüber Kreditinstituten und anderen Kreditgebern sind durch Pfandrechte oder ähnliche Rechte gesichert :	Geschäftsjahr	
	<u>TEUR</u>	
Gewährtes Pfandrecht: Grundschulden/Sicherungsübereignung/Globalzession		
Verbindlichkeiten gegenüber Kreditinstituten	127.142	
Sonstige Verbindlichkeiten	<u>2.040</u>	
	129.182	

Außerdem bestehen die üblichen Eigentumsvorbehalte aus Warenbezügen.

8.

Es bestanden folgende Haftungsverhältnisse nach § 251 HGB:	Geschäftsjahr	Vorjahr
	<u>TEUR</u>	<u>TEUR</u>
Verbindlichkeiten aus Bürgschaften, Wechsel-, Scheckbürgschaften, davon für verbundene Unternehmen	10.255	24.373
	10.157	24.357
Gewährleistungsverträgen, davon für verbundene Unternehmen	10.126	19.426
	985	9.968
Patronatserklärungen, davon für verbundene Unternehmen	7.634	7.759
	7.634	7.759
Sicherheiten für fremde Verbindlichkeiten, davon für verbundene Unternehmen	789	895
	789	895
weitergegebenen Wechseln, davon für verbundene Unternehmen	5.235	4.912
	0	0
bestehende Einzahlungsverpflichtung	2	1

9.
Es bestanden folgende Derivate:

Zur Absicherung von Zinsrisiken im Rahmen der variablen Zinssätze der benötigten Kredite bestanden zum 31. 12. 2007 noch Zins-Caps in Höhe von 140 Mio. EUR (Marktwert 1.202 TEUR), sowie Zins-Swaps in Höhe von 25 Mio. EUR (Marktwert 46 TEUR). Devisensicherungsgeschäfte zur Absicherung von Währungsrisiken im US-Dollarbereich betreffen das Geschäft mit Futtermittel-Einzelkomponenten. Im Rahmen der Einheit mit den zugeordneten Warenkontrakten sind diese bewertet; eine Rückstellung war nicht zu bilden. Die Nominal- als auch Marktwerte betragen zum Stichtag 0,9 Mio. EUR.

Marktpreisänderungsrisiken im Bereich Futtermittel und Getreide begrenzt die RWZ im Wesentlichen durch den Abschluss derivativer Finanzinstrumente. Der Nominalwert beträgt zum Bilanzstichtag 15,0 Mio. EUR, der Marktwert 17,6 Mio. EUR. Dies entspricht einem mengenmäßigen Gesamtvolumen an Ein- und Verkaufskontrakten von 50.200 to.

II. Gewinn- und Verlustrechnung

Die Gewinn- und Verlustrechnung wurde nach dem Gesamt-Kostenverfahren aufgestellt.

1.

Die Umsatzerlöse gliedern sich wie folgt:

	to	Geschäftsjahr TEUR
Bezug	1.843.376	958.952
Absatz	1.466.379	327.322
Dienstleistungen	_____	<u>31.538</u>
Gesamt:	3.309.755	1.317.812

Die größten Umsatzträger sind:

Sparte Getreide	1.461.129	314.000
Sparte Energie	421.137	273.406
Sparte Futtermittel	675.567	145.547

Zum Bilanzstichtag lagen im Bereich Getreide unechte Pensionsgeschäfte (Lagervertrag) in Höhe von 18,8 Mio. EUR vor; der Pensionsnehmer hat von dem Andienungsrecht keinen Gebrauch gemacht.

2.

In den Erträgen und Aufwendungen sind als periodenfremde und aus betriebswirtschaftlicher Sicht außerordentliche Posten erfasst:

	Geschäftsjahr TEUR
<u>E r t r ä g e</u>	
Erträge aus Sachanlageverkäufen	1.024
Erträge aus Finanzanlagenverkäufen	552
Auflösung nicht mehr benötigter Wertberichtigungen und Abzinsungen	861
Auflösung nicht mehr benötigter Rückstellungen	265
Periodenfremde Zinserträge	223
Zinserträge Steuern Vorjahre	118
Versicherungsentschädigungen	241
<u>A u f w e n d u n g e n</u>	
Außerplanmäßige Abschreibungen auf immaterielle Vermögensgegenstände und Sachanlagen,	1.109
Verluste aus Anlageverkäufen	700
Zuführung zu Einzel- und Pauschalwertberichtigungen bei Forderungen aus Lieferungen und Leistungen	1.114
Abfindungen	244
Abschreibungen auf Forderungen	1.070
Abschreibungen auf Finanzanlagen	501
Rückzahlung RWGV Hilfsfonds	511
Änderung Zinsfuß Rückstellung Altersversorgung von 6,0 % auf 5,5 %	1.536
Auflösung von zwei langfristigen Verträgen	200

In den sonstigen betrieblichen Erträgen bzw. Aufwendungen sind keine Auflösungen bzw. Bildungen von Sonderposten mit Rücklageanteil gem. § 6b EStG enthalten.

E. Sonstige Angaben

1. Es bestehen folgende, nicht aus der Bilanz ersichtliche finanzielle Verpflichtungen, die für die Beurteilung der Finanzlage von Bedeutung sind: davon gegenüber verbundenen Unternehmen

	<u>TEUR</u>	<u>TEUR</u>
Verpflichtungen aus Miet-, Leasing- und sonstigen Verträgen	50.781	1.232
Haftsummen aus der Beteiligung an Genossenschaften	147	

2. Die Zahl der 2007 durchschnittlich beschäftigten Arbeitnehmer betrug:

	<u>Vollzeit</u>	<u>Teilzeit</u>
Kaufmännische Mitarbeiter	1.015	158
Gewerbliche Mitarbeiter	<u>480</u>	<u>28</u>
Gesamt	1.495	186

Außerdem wurden 2007 durchschnittlich 108 Auszubildende beschäftigt.

3.

Mitgliederbewegung	<u>Zahl der Mitglieder</u>	<u>Anzahl der Geschäftsanteile</u>
Anfang 2007	185	6.570
Zugang 2007	0	304
Abgang 2007	14	347
Ende 2007	171	6.527

Die Geschäftsguthaben der verbleibenden Mitglieder haben sich im Geschäftsjahr um 27.100,88 EUR vermehrt. Der Geschäftsanteil beträgt 3.070,00 EUR. Eine Nachschusspflicht für Mitglieder besteht nicht.

4. Die zuständigen Prüfungsverbände sind:

Deutscher Genossenschafts- und Raiffeisenverband e.V.	Rheinisch Westfälischer Genossenschaftsverband e.V.
Pariser Platz 3	Mecklenbecker Straße 235 - 239
10117 Berlin	48163 Münster

5. Mitglieder des Vorstandes:

Friedhelm Decker, Landwirt	Vorsitzender
Ingo Steitz, Landwirt	
Hans-Josef Hilgers	Sprecher des Vorstandes
Markus Stüttgen	
Dr. Karl-Heinrich Sümmerrmann	

6.

Mitglieder des Aufsichtsrates:

Peter Bleser, MdB, Landwirt	Vorsitzender
Bernd Firle, Angestellter	stellv. Vorsitzender
Hans K. Bernhardt, Geschäftsführer	
Martin Bonow, Dipl. Volkswirt, Verbandsdirektor	
Frank Braband, Angestellter	
Robert Engers, Geschäftsführer	
Reinhard Ewertz, Angestellter	
Jürgen Krafft, Landwirt	
Gerd Nachbauer, Arbeiter	
Herbert Niescher, Angestellter	
Gerhard-Ernst Raddatz, Angestellter	
Matthias Rips, Angestellter	
Jürgen Schneider, Arbeiter	
Reinhold Schreck, Bankdirektor	
Dr. Alois Splonskowski, Geschäftsführer	
Werner Wessa, Bankdirektor	
Josef Wetzel, Geschäftsführer	
Hermann-Josef Wiebusch, Angestellter	
Hans-Bernd Wolberg, Vorstandsmitglied	
Willi Zaun, Angestellter	

7.

Am Bilanzstichtag betragen die Forderungen an:

	<u>TEUR</u>
Mitglieder des Vorstandes	5
Mitglieder des Aufsichtsrates	8

8.

Die Gesamtbezüge des Aufsichtsrates beliefen sich auf 52 TEUR.

Köln, 31. 3. 2008

Raiffeisen Waren-Zentrale Rhein-Main eG

Der Vorstand

Decker		Steitz
Hilgers	Stüttgen	Dr. Sümmermann

Wiedergabe des Bestätigungsvermerkes

„Wir haben den Jahresabschluss – bestehend aus Bilanz, Gewinn- und Verlustrechnung sowie Anhang – unter Einbeziehung der Buchführung und den Bericht über die Lage der Genossenschaft und des Konzerns der Raiffeisen Waren-Zentrale Rhein-Main eG, Köln, für das Geschäftsjahr vom 1. Januar bis 31. Dezember 2007 gemäß § 53 Abs. 2 GenG geprüft. Die Buchführung und die Aufstellung von Jahresabschluss und Bericht über die Lage der Genossenschaft und des Konzerns nach den deutschen handelsrechtlichen Vorschriften und den ergänzenden Bestimmungen der Satzung liegen in der Verantwortung der gesetzlichen Vertreter der Genossenschaft. Unsere Aufgabe ist es, auf der Grundlage der von uns durchgeführten Prüfung eine Beurteilung über den Bericht über die Lage der Genossenschaft und des Konzerns abzugeben.

Wir haben unsere Jahresabschlussprüfung nach § 317 HGB unter Beachtung der vom Institut der Wirtschaftsprüfer (IDW) festgestellten deutschen Grundsätze ordnungsmäßiger Abschlussprüfung vorgenommen. Danach ist die Prüfung so zu planen und durchzuführen, dass Unrichtigkeiten und Verstöße, die sich auf die Darstellung des durch den Jahresabschluss unter Beachtung der Grundsätze ordnungsmäßiger Buchführung und durch den Bericht über die Lage der Genossenschaft und des Konzerns vermittelten Bildes der Vermögens-, Finanz- und Ertragslage wesentlich auswirken, mit hinreichender Sicherheit erkannt werden. Bei der Festlegung der Prüfungshandlungen werden die Kenntnisse über die Geschäftstätigkeit und über das wirtschaftliche und rechtliche Umfeld der Genossenschaft sowie die Erwartungen über mögliche Fehler berücksichtigt. Im Rahmen der Prüfung werden die Wirksamkeit des rechnungslegungsbezogenen internen Kontrollsystems sowie Nachweise für die Angaben in Buchführung, Jahresabschluss und in dem Bericht über die Lage der Genossenschaft und des Konzerns überwiegend auf der Basis von Stichproben beurteilt. Die Prüfung umfasst die Beurteilung der angewandten Bilanzierungsgrundsätze und der wesentlichen Einschätzungen der gesetzlichen Vertreter sowie die Würdigung der Gesamtdarstellung des Jahresabschlusses und des Berichts über die Lage der Genossenschaft und des Konzerns. Wir sind der Auffassung, dass unsere Prüfung eine hinreichend sichere Grundlage für unsere Beurteilung bildet.

Unsere Prüfung hat zu keinen Einwendungen geführt.

Nach unserer Beurteilung aufgrund der bei der Prüfung gewonnenen Erkenntnisse entspricht der Jahresabschluss den gesetzlichen Vorschriften und den ergänzenden Bestimmungen der Satzung und vermittelt unter Beachtung der Grundsätze ordnungsmäßiger Buchführung ein den tatsächlichen Verhältnissen entsprechendes Bild der Vermögens-, Finanz- und Ertragslage der Genossenschaft. Der Bericht über die Lage der Genossenschaft und des Konzerns steht im Einklang mit dem Jahresabschluss, vermittelt insgesamt ein zutreffendes Bild von der Lage der Genossenschaft und stellt die Chancen und Risiken der zukünftigen Entwicklung zutreffend dar.“

Berlin, den 02. Juni 2008

DGRV – Deutscher Genossenschafts- und Raiffeisenverband e.V.

(Hagemeister)

(Odenthal)

Wirtschaftsprüfer

Wirtschaftsprüfer

Bericht des Aufsichtsrates

Der Aufsichtsrat hat in regelmäßigen Sitzungen die Berichte des Vorstandes über die geschäftliche Entwicklung und die wesentlichen Vorgänge geprüft und sich von der Ordnungsmäßigkeit der Geschäftsführung überzeugt. Er hat die erforderlichen Beschlüsse in seinen Sitzungen gefasst.

Der DGRV – Deutscher Genossenschafts- und Raiffeisenverband e.V., Berlin, hat den Jahresabschluss zum 31. 12. 2007 geprüft und einen uneingeschränkten Bestätigungsvermerk erteilt.

Der Aufsichtsrat stimmt dem Jahresabschluss zum 31. 12. 2007 und dem Geschäftsbericht des Vorstandes zu. Er empfiehlt der Generalversammlung, den Jahresabschluss zu genehmigen und das Ergebnis entsprechend dem Vorschlag des Vorstandes zu verwenden.

Köln, den 02. Juni 2008

Der Aufsichtsrat
Peter Bleser, MdB
Vorsitzender



Konzernabschluss

1. Bilanz zum 31. Dezember 2007

Aktiva

	Geschäftsjahr Euro	Vorjahr Euro	Geschäftsjahr Euro	Vorjahr Euro
A. Anlagevermögen				
I. Immaterielle Vermögensgegenstände				
1. Konzessionen, gewerbliche Schutzrechte und ähnliche Rechte und Werte sowie Lizenzen an solchen Rechten und Werten			458.768,28	620.436,67
2. Geschäfts- oder Firmenwert			484.371,51	577.000,48
- aus Einzelabschlüssen			2.408.268,85	3.109.866,02
- aus Kapitalkonsolidierung			126.290,00	0,00
3. Geleistete Anzahlungen			3.477.698,64	4.307.303,17
II. Sachanlagen				
1. Grundstücke, grundstücksgleiche Rechte und Bauten einschließlich der Bauten auf fremden Grundstücken			110.640.692,95	110.553.929,94
2. Technische Anlagen und Maschinen			24.996.389,67	27.332.887,39
3. Andere Anlagen, Betriebs- und Geschäftsausstattung			11.898.477,95	12.536.288,71
4. Geleistete Anzahlungen und Anlagen im Bau			2.106.700,19	1.059.869,10
			149.642.260,76	151.482.975,14
III. Finanzanlagen				
1. Anteile an verbundenen Unternehmen			893.144,38	893.144,38
2. Beteiligungen an assoziierten Unternehmen			3.480.363,71	3.529.023,33
3. Sonstige Beteiligungen			10.499.055,16	10.191.043,60
4. Ausleihungen an Unternehmen, mit denen ein Beteiligungsverhältnis besteht			836.339,30	788.476,74
5. Geschäftsguthaben bei Genossenschaften			693.430,41	689.746,95
6. Sonstige Ausleihungen			1.404.789,87	1.462.832,35
			17.807.122,83	17.554.267,35
			170.927.082,23	173.344.545,66
B. Umlaufvermögen				
I. Vorräte				
1. Roh-, Hilfs- und Betriebsstoffe			4.438.556,03	4.937.091,40
2. Fertige Erzeugnisse und Waren			168.635.762,09	150.189.053,19
3. Geleistete Anzahlungen			3.769.749,94	1.533.513,18
			176.844.068,06	156.659.657,77
II. Forderungen und sonstige Vermögensgegenstände				
1. Forderungen aus Lieferungen und Leistungen, darunter mit einer Restlaufzeit von mehr als 1 Jahr	0,00	22.349,00	99.743.304,44	109.681.118,76
2. Forderungen gegen verbundene Unternehmen, darunter mit einer Restlaufzeit von mehr als 1 Jahr	0,00	0,00	326.309,78	326.462,89
3. Forderungen gegen Unternehmen, mit denen ein Beteiligungsverhältnis besteht, darunter mit einer Restlaufzeit von mehr als 1 Jahr	0,00	0,00	5.477.470,14	9.176.324,83
4. Sonstige Vermögensgegenstände, darunter mit einer Restlaufzeit von mehr als 1 Jahr	1.725.478,53	2.520.531,84	13.829.758,07	16.704.335,79
			119.376.842,43	135.888.242,27
III. Kassenbestand, Bundesbankguthaben, Guthaben bei Kreditinstituten und Schecks				
			4.861.762,60	4.152.387,44
			301.082.673,09	296.700.287,48
C. Rechnungsabgrenzungsposten				
			1.536.448,17	1.430.806,32
Summe der Aktiva			473.546.203,49	471.475.639,46

	Geschäftsjahr Euro	Vorjahr Euro	Geschäftsjahr Euro	Passiva Vorjahr Euro
A. Eigenkapital				
I. Geschäftsguthaben				
1. der verbleibenden Mitglieder			19.366.490,99	19.339.390,11
2. der ausscheidenden Mitglieder			50.853,10	717.582,40
3. aus gekündigten Geschäftsanteilen gem. § 67b GenG Rückständige fällige Pflichteinzahlungen	0,00	0,00	0,00	325.160,81
			19.417.344,09	20.382.133,32
II. Kapitalrücklagen			1.574.778,99	1.574.778,99
III. Ergebnismrücklagen				
1. Gesetzliche Rücklage, aus Jahresüberschuss des Geschäftsjahres eingestellt	742.000,00	476.000,00	18.680.000,00	17.938.000,00
2. Andere Ergebnismrücklagen, darin verrechneter Firmenwert aus Kapitalkonsolidierung davon aus Bilanzgewinn Vorjahr eingestellt davon aus Jahresüberschuss des Geschäftsjahres eingestellt	0,00 0,00 5.700.000,00	22.224,57 1.666.000,00 3.850.000,00	20.386.853,16	14.686.853,16
3. Rücklagen für eigene Anteile davon für das Geschäftsjahr entnommen	0,00	60.080,48	0,00	0,00
			39.066.853,16	32.624.853,16
IV. Konzerngewinn				
1. Gewinnvortrag			-1.147.859,49	-1.649.141,35
2. Jahresüberschuss davon Anteil Jahresergebnis anderer Gesellschafter	9.033.099,23 454.747,76	5.646.067,00 473.219,53	8.578.351,47	5.172.847,47
3. Einstellung in Rücklagen			-6.442.000,00	-4.326.000,00
4. Entnahme aus Rücklagen für eigene Anteile			0,00	60.080,48
			988.491,98	-742.213,40
V. Ausgleichsposten für Anteile anderer Gesellschafter			3.966.142,13	4.143.695,07
		Eigenkapital insgesamt	65.013.610,35	57.983.247,14
B. Sonderposten mit Rücklageanteil für Investitionszuschüsse (R 34 EStR)			0,00	1.003,00
C. Rückstellungen				
1. Rückstellungen für Pensionen und ähnliche Verpflichtungen			25.440.255,58	23.808.757,58
2. Steuerrückstellungen			5.170.550,70	2.704.233,52
3. Sonstige Rückstellungen			20.774.759,22	17.734.755,00
			51.385.565,50	44.247.746,10
D. Verbindlichkeiten				
1. Verbindlichkeiten gegenüber Kreditinstituten, darunter mit einer Restlaufzeit bis zu 1 Jahr	114.108.944,19	168.340.810,74	198.960.149,68	224.014.163,89
2. Erhaltene Anzahlungen auf Bestellungen darunter mit einer Restlaufzeit bis zu 1 Jahr	1.985.155,68	495.594,90	1.985.155,68	495.594,90
3. Verbindlichkeiten aus Lieferungen und Leistungen, darunter mit einer Restlaufzeit bis zu 1 Jahr	108.975.815,26	101.469.500,52	108.975.815,26	101.469.500,52
4. Verbindlichkeiten aus der Annahme gezogener und der Ausstellung eigener Wechsel, darunter mit einer Restlaufzeit bis zu 1 Jahr	0,00	0,00	0,00	0,00
5. Verbindlichkeiten gegenüber verbundenen Unternehmen, darunter mit einer Restlaufzeit bis zu 1 Jahr	430.549,19	928.029,29	430.549,19	928.029,29
6. Verbindlichkeiten gegenüber Unternehmen, mit denen ein Beteiligungsverhältnis besteht, darunter mit einer Restlaufzeit bis zu 1 Jahr	840.387,58	599.507,12	840.387,58	599.507,12
7. Sonstige Verbindlichkeiten, davon aus Steuern davon im Rahmen der sozialen Sicherheit darunter mit einer Restlaufzeit bis zu 1 Jahr	9.241.773,93 34.787,13 44.397.943,02	7.347.002,65 7.111,65 39.666.110,54	45.904.023,46	41.735.382,45
		Verbindlichkeiten insgesamt	357.096.080,85	369.242.178,17
E. Rechnungsabgrenzungsposten			50.946,79	1.465,05
Summe der Passiva			473.546.203,49	471.475.639,46

2. Gewinn- und Verlustrechnung für die Zeit vom 1. 1. – 31. 12. 2007

	Geschäftsjahr Euro	Vorjahr Euro	Geschäftsjahr Euro	Vorjahr Euro
1. Umsatzerlöse			1.666.733.259,49	1.603.930.945,30
2. Erhöhung/Verminderung des Bestandes an fertigen und unfertigen Erzeugnissen			41.553,49	60.411,84
3. Andere aktivierte Eigenleistungen			279.533,83	242.430,93
4. Sonstige betriebliche Erträge			12.784.125,48	17.557.321,72
			1.679.838.472,29	1.621.791.109,79
5. Materialaufwand				
a) Aufwendungen für Roh-, Hilfs- und Betriebsstoffe und für bezogene Waren			1.466.872.231,77	1.426.791.448,93
b) Aufwendungen für bezogene Leistungen			1.970.138,21	1.866.188,46
		Rohergebnis	210.996.102,31	193.133.472,40
6. Personalaufwand				
a) Löhne und Gehälter			82.949.243,25	81.589.548,98
b) Soziale Abgaben und Aufwendungen für Altersversorgung und für Unterstützung davon für Altersversorgung	3.314.245,05	1.725.820,07	19.688.011,64	18.612.239,36
			102.637.254,89	100.201.788,34
7. Abschreibungen auf immaterielle Vermögensgegenstände des Anlagevermögens und Sachanlagen			16.811.973,56	15.097.609,79
8. Sonstige betriebliche Aufwendungen			64.688.011,14	58.442.493,20
			81.499.984,70	73.540.102,99
		Zwischensumme	26.858.862,72	19.391.581,07
9. Erträge aus Beteiligungen und Geschäftsguthaben, davon aus verbundenen Unternehmen	244.222,07	304.130,63	904.841,87	995.014,51
9a. Ergebnisse aus assoziierten Unternehmen			173.558,71	221.500,37
10. Erträge aus Ausleihungen des Finanzanlagevermögens davon aus verbundenen Unternehmen	0,00	32.021,25	76.940,57	100.508,58
11. Sonstige Zinsen und ähnliche Erträge, davon aus verbundenen Unternehmen	44.597,98	0,00	2.946.730,80	2.068.681,44
			4.102.071,95	3.385.704,90
12. Abschreibungen auf Finanzanlagen			8.292,59	82.916,40
12a. Aufwendungen aus Verlustübernahmen davon aus verbundenen Unternehmen	0,00	1.206.000,00	0,00	1.206.000,00
13. Zinsen und ähnliche Aufwendungen, davon an verbundene Unternehmen	64.889,65	49.118,57	17.726.452,12	14.089.428,99
			-13.632.672,76	-11.992.640,49
14. Ergebnis der gewöhnlichen Geschäftstätigkeit			13.226.189,96	7.398.940,58
15. Steuern vom Einkommen und vom Ertrag			3.078.797,78	687.675,89
16. Sonstige Steuern			1.114.292,95	1.065.197,69
17. Jahresüberschuss			9.033.099,23	5.646.067,00
18. Gewinn-/Verlustvortrag			-1.147.859,49	-1.649.141,35
19. Entnahme aus Rücklagen für eigene Anteile			0,00	60.080,48
20. Einstellung in gesetzliche Rücklage			742.000,00	476.000,00
21. Einstellung in andere Ergebnisrücklagen			5.700.000,00	3.850.000,00
22. Auf andere Gesellschafter entfallendes Ergebnis			454.747,76	473.219,53
23. Konzerngewinn			988.491,98	-742.213,40

Kapitalflussrechnung gem. DRS 2

	Geschäftsjahr	Vorjahr
	<u>TEUR</u>	<u>TEUR</u>
1. Periodenergebnis (einschließlich Ergebnisanteilen von Minderheitsgesellschaftern) vor außerordentlichen Posten	9.033	5.646
2. +/- Abschreibungen/Zuschreibungen auf Gegenstände des Anlagevermögens	16.810	14.955
3. +/- Zunahme/Abnahme der Rückstellungen	7.138	2.388
4. +/- Sonstige konzernspezifische zahlungswirksame Aufwendungen/Erträge	-428	-162
5. +/- Gewinn/Verlust aus dem Abgang von Gegenständen des Anlagevermögens	-1.265	-4.031
6. +/- Zunahme/Abnahme der Vorräte, der Forderungen aus Lieferungen und Leistungen sowie anderer Aktiva, die nicht der Investitions- oder Finanzierungstätigkeit zuzuordnen sind	-3.779	-38.471
7. +/- Zunahme/Abnahme der Verbindlichkeiten aus Lieferungen und Leistungen sowie anderer Passiva, die nicht der Investitions- oder Finanzierungstätigkeit zuzuordnen sind	9.332	-16.673
8. +/- Ein- und Auszahlungen aus außerordentlichen Posten	0	0
9. = Cashflow aus laufender Geschäftstätigkeit (Summe aus 1 bis 8)	36.841	36.348
10. Einzahlungen aus Abgängen von Gegenständen des Anlagevermögens (Immaterielles, Sach- und Finanzanlagevermögen)	4.375	8.721
11. - Auszahlungen für Investitionen in das Sachanlagevermögen	-15.344	-19.912
12. + Einzahlungen aus Abgängen von Gegenständen des immateriellen Anlagevermögens	0	0
13. - Auszahlungen für Investitionen in das immaterielle Anlagevermögen	-1.333	-190
14. + Einzahlungen aus Abgängen von Gegenständen des Finanzanlagevermögens	0	0
15. - Auszahlungen für Investitionen in das Finanzanlagevermögen	-1.040	-1.720
16. + Zuschüsse	158	18
17. - Auszahlungen aus dem Erwerb von konsolidierten Unternehmen und sonstigen Geschäftseinheiten	0	0
18. + Einzahlungen aufgrund von Finanzmittelanlagen im Rahmen der kurzfristigen Finanzdisposition	0	0
19. - Auszahlungen aufgrund von Finanzmittelanlagen im Rahmen der kurzfristigen Finanzdisposition	0	0
20. = Cashflow aus der Investitionstätigkeit (Summe aus 10 bis 19)	-13.184	-13.083
21. Einzahlungen aus Eigenkapitalzuführungen (Kapitalerhöhungen, Verkauf eigener Anteile etc.) Veränderung eigene Anteile - verschenkte Aktien	0	0
22. - Auszahlungen an Unternehmenseigner und Minderheitsgesellschafter (Dividenden, Erwerb eigener Anteile, Eigenkapitalrückzahlungen, andere Ausschüttungen)	-574	-1.512
23. + Einzahlungen aus der Begebung von Anleihen und (Finanz-)Krediten	0	0
24. - Auszahlungen aus der Tilgung von Anleihen und (Finanz-)Krediten	-22.421	51.898
25. = Cashflow aus der Finanzierungstätigkeit (Summe aus 21 bis 24)	-22.995	50.386
26. Zahlungswirksame Veränderungen des Finanzmittelfonds (Summe aus 9, 20, 25)	662	955
27. +/- Wechselkurs-, konsolidierungskreis- und bewertungsbedingte Änderungen des Finanzmittelfonds	48	0
28. + Finanzmittelfond am Anfang der Periode	4.152	3.197
29. = Finanzmittelfond am Ende der Periode (Summe aus 26 bis 28)	4.862	4.152
Jahres-Cashflow (Summe aus 1 bis 4)	32.553	22.827

Entwicklung Konzerneigenkapital

2006

	Stand 31. 12. 2005	Änderung des Konsolidierungs- kreises 2006	Übrige Veränderungen 2006	Konzern- Jahresüberschuss 2006	Stand 31. 12. 2006
	TEUR	TEUR	TEUR	TEUR	TEUR
Mutterunternehmen					
Geschäftsguthaben	21.369	0	-987	0	20.382
Kapitalrücklage	1.575	0	0	0	1.575
Erwirtschaftetes Konzerneigenkapital	26.939	-23	-207	5.173	31.882
Ausgleichsposten aus der Fremdwährungsumrechnung	0	0	0	0	0
Unterschiedsbetrag aus der Kapitalkonsolidierung	0	0	0	0	0
Eigenkapital gem. Konzernbilanz	49.883	-23	-1.194	5.173	53.839
Rücklage für eigene Anteile	60	0	-60	0	0
Eigenkapital	49.943	-23	-1.254	5.173	53.839
Minderheitengesellschafter					
Minderheitenkapital	3.117	-168	0	0	2.949
Minderheitenanteile an Kapital- und Gewinnrücklagen	954	-37	-195	473	1.195
Eigenkapital	4.071	-205	-195	473	4.144
Konzerneigenkapital	54.014	-228	-1.449	5.646	57.983

Aus dem erwirtschafteten Konzerneigenkapital i.H.v. 31,8 Mio EUR unterliegt die darin enthaltene gesetzliche Rücklage (17,9 Mio. EUR) gemäß § 42 der Satzung der Raiffeisen Waren-Zentrale Rhein-Main eG einer Ausschüttungssperre, solange die Rücklage 20 Prozent der Bilanzsumme nicht erreicht bzw. mindestens dem Nominalbetrag der übernommenen Geschäftsanteile entspricht. Der danach verbleibende Teil des erwirtschafteten Konzerneigenkapitals (13,9 Mio. EUR) stünde theoretisch zur Ausschüttung an die Genossenschaftsmitglieder zur Verfügung.

2007

	Stand 31. 12. 2006	Änderung des Konsolidierungs- kreises 2007	Übrige Veränderungen 2007	Konzern- Jahresüberschuss 2007	Stand 31. 12. 2007
	TEUR	TEUR	TEUR	TEUR	TEUR
Mutterunternehmen					
Geschäftsguthaben	20.382	0	-965	0	19.417
Kapitalrücklage	1.575	0	0	0	1.575
Erwirtschaftetes Konzerneigenkapital	31.882	0	-404	8.578	40.056
Ausgleichsposten aus der Fremdwährungsumrechnung	0	0	0	0	0
Unterschiedsbetrag aus der Kapitalkonsolidierung	0	0	0	0	0
Eigenkapital gem. Konzernbilanz	53.839	0	-1.369	8.578	61.048
Rücklage für eigene Anteile	0	0	0	0	0
Eigenkapital	53.839	0	-1.369	8.578	61.048
Minderheitengesellschafter:					
Minderheitenkapital	2.949	-896	0	0	2.053
Minderheitenanteile an Kapital- und Gewinnrücklagen	1.195	437	-174	455	1.913
Eigenkapital	4.144	-459	-174	455	3.966
Konzerneigenkapital	57.983	-459	-1.543	9.033	65.014

Aus dem erwirtschafteten Konzerneigenkapital i.H.v. 40,1 Mio EUR unterliegt die darin enthaltene gesetzliche Rücklage (18,7 Mio. EUR) gemäß § 42 der Satzung der Raiffeisen Waren-Zentrale Rhein-Main eG einer Ausschüttungssperre, solange die Rücklage 20 Prozent der Bilanzsumme nicht erreicht bzw. mindestens dem Nominalbetrag der übernommenen Geschäftsanteile entspricht. Der danach verbleibende Teil des erwirtschafteten Konzerneigenkapitals (21,4 Mio. EUR) stünde theoretisch zur Ausschüttung an die Genossenschaftsmitglieder zur Verfügung.

3. Anhang

A. Rechtsgrundlagen des Konzernabschlusses und allgemeine Angaben

Der Konzernabschluss der Raiffeisen Waren-Zentrale Rhein-Main eG ist nach den Vorschriften des PubliG § 11 ff. und des HGB § 290 ff. aufgestellt.

Die Gliederung der Konzernbilanz und der Konzerngewinn- und Verlustrechnung erfolgte nach den §§ 266 und 275 HGB.

Durch das Transparenz- und Publizitätsgesetz 2002 (TransPuG) wurde die Vorschrift des § 308 Abs. 3 HGB aufgehoben. Danach sind sowohl in der Vergangenheit als auch die im Berichtsjahr aus steuerlichen Gründen gebildeten Sonderposten sowie steuerlich bedingte Wertansätze ab dem 1. Januar 2003 nicht mehr in den Konzernabschluss zu übernehmen.

Entsprechend Art. 54 Abs. 2 EGHGB wurde der sich aus der Auflösung der in der Vergangenheit aus steuerlichen Gründen bedingten Wertansätze, nach Abzug darin enthaltener latenter Steuern, ergebnisneutral in andere Gewinnrücklagen eingestellt. Die Sonderabschreibung gem. § 6 b EStG des Berichtsjahres (381 EUR) wurde entsprechend zurückgenommen.

B. Abgrenzung des Konsolidierungskreises

Verbundene Unternehmen

Mit Vertrag vom 21.12.2006 erwarb die RWZ eG 100 % der Anteile an der Ste-Be Jungpflanzen und Gärtnereibedarf Vertriebs GmbH, Korschenbroich mit Wirkung vom 01. Januar 2007.

Die RWZ eG verkaufte mit Vertrag vom 19.09.2007 14 % ihrer Anteile an der Raiffeisen Warenhandelsgesellschaft Südpfalz mbH, Winden an die VR Bank Südliche Weinstraße eG, Bad Bergzabern. Die RWZ eG ist nach der Transaktion noch mit 51 % am Stammkapital beteiligt.

Mit Gesellschaftsvertrag vom 23. 11. 2006 hat sich die KLUG Fachgroßhandel für Kellereibedarf GmbH, Langenlonsheim, mit 50 % bzw. 12.500 EUR an der WQP Wine Quality Professionals GmbH, Köln beteiligt.

Bei der DRWZ wurde das Stammkapital von 3.502.500,00 EUR auf 500.000,00 EUR herabgesetzt.

Die Wilhelm Weuthen GmbH & Co. KG erhöhte ihr Kommanditkapital um 500.000,00 EUR auf 2.000.000,00 EUR.

Aufgrund der Veränderung des Konsolidierungskreises sind die Vorjahreszahlen des Konzernabschlusses nur bedingt vergleichbar. Durch die Erstkonsolidierung der SteBE ist es zu einem Zugang im Bereich des Umlaufvermögens von 1,6 Mio. EUR sowie bei den Verbindlichkeiten von 1,2 Mio. EUR gekommen. Die Umsatzerlöse bereinigt um die Innenumsätze sind aufgrund der Erstkonsolidierung um 8,7 Mio. EUR, die Personalaufwendungen um 0,8 Mio. EUR sowie die sonstigen betrieblichen Aufwendungen um 1,1 Mio. EUR im Geschäftsjahr gestiegen. Bei den übrigen Posten ist die Vergleichbarkeit zum Vorjahr im Wesentlichen gegeben.

Damit wurden in den Konzernabschluss folgende Unternehmen einbezogen, die unter einheitlicher Leitung der Raiffeisen Waren-Zentrale Rhein-Main eG, Köln, stehen:

Name	Sitz	Erstmalige Einbeziehung in den Konzernabschluss	Anteil	
			unmittelbar %	mittelbar %
1. Raiffeisen Kraftfutterwerk GmbH	Wiesbaden	1. Januar 1985	100	-
2. Raiffeisen Vogelsberg GmbH	Schlitz	1. Januar 1996	55	-
3. Raiffeisen Handels GmbH	Rudolstadt	1. Januar 1994	98	-
4. ERI Garten Bauen Technik GmbH	Frankfurt	1. Januar 1995	100	-
5. Raiffeisen Parat GmbH & Co KG	Dannstadt	1. Januar 1994	88	-
6. RWR Raiffeisen Waren- Handelsgesellschaft Rheinhessen mbH	Sprendlingen	1. Januar 1992	90	-
7. RWZ Agrartechnik GmbH	Frankfurt	1. Januar 1996	100	-
8. Kaysser Heimiternahrung GmbH	Waldfischbach	1. Januar 1996	51	-
9. Bäuerliche Absatz Zentrale GmbH	Frankfurt	1. Januar 2005	100	-
10. Gemia Raiffeisen Kraftfutterwerk GmbH	Ebeleben	1. Januar 1992	100	-
11. Raiffeisen Handel- und Dienstleistungs GmbH Thüringen	Neustadt/Orla	1. Januar 1996	96,5	3,5
12. TULAS Transport-, Umschlag-, Lagerung- und Agrarservice GmbH	Frohburg	1. Januar 1994	100	-
13. EURO AGRAR s.a.r.l.	Wissembourg	1. Januar 1997	100	-
14. RHG Raiffeisen France s.a.r.l.	Wissembourg	1. Januar 1997	100	-
15. Raiffeisen Warenhandels- gesellschaft Südpfalz mbH	Winden	1. Januar 2004	51	-
16. Maurer Parat GmbH	Dannstadt	31. Dezember 1998	-	100
17. R.E.A.L. Raiffeisen Einzelhandel Alsfeld-Lauterbach GmbH	Alsfeld	31. Dezember 1998	70	-
18. Hauptsaat für die Rheinprovinz GmbH	Köln	1. Januar 1990	100	-
19. Raiffeisenhof Rheinland Landwirtschaftliche Betriebsges. mbH	Köln	1. Januar 1990	50	50
20. AniMedica Rheinland Wirkstoffe und Arzneimittelprodukte GmbH	Wesel	1. Januar 1990	100	-
21. AniMedica Rheinland Wirkstoffe und Arzneimittelprodukte GmbH & Co KG	Köln	1. Januar 1990	-	56
22. Weuthen-Beteiligungs GmbH	Schwalmtal	1. Januar 1990	-	100
23. Wilhelm Weuthen GmbH & Co KG	Schwalmtal	1. Januar 1990	-	89
24. RWZ Lux GmbH	Mertert	1. Januar 1994	98	2
25. Kleindüllings GmbH	Rheurdt	1. Juni 2003	-	100
26. RWZ Kraftfutterwerk GmbH	Köln	24. September 1992	100	-
27. Raiffeisen-Markt Rhein-Sieg-Wied GmbH	Königswinter	1. Januar 1995	100	-
28. Raiffeisen Waren GmbH Idarwald	Rhaunen	18. März 1996	50	-
29. WineTec GmbH	Langenlonsheim	1. Januar 2003	-	100
30. Haunauer Umschlag und Lager GmbH	Hanau	31. Dezember 1999	100	-
31. RHG Funk GmbH	Rödermark	1. Januar 2000	100	-
32. DRWZ Rhein-Main Beteiligungs GmbH	Köln	1. Januar 2000	64,7	-

Name	Sitz	Erstmalige Einbeziehung in den Konzernabschluss	Anteil	
			unmittelbar %	mittelbar %
33. Kartoffel Braun GmbH	Aachen	1. Januar 2001	-	100
34. Klug Handels- und Transport GmbH	Langenlonsheim	1. Januar 2001	100	-
35. NOVOKORK Korken-Vertriebs GmbH	Langenlonsheim	1. Januar 2001	100	-
36. Kartoffel Centrale Gelderland GmbH	Schwalmtal	1. Januar 2001	-	100
37. Kartoffel Centrale Gelderland GmbH & Co. KG	Schwalmtal	1. Januar 2001	-	100
38. Ste-Be Jungpflanzen und Gärtnereibedarf Vertriebs GmbH	Korschenbroich	1. Januar 2007	100	-

Auf die Einbeziehung der folgenden 8 Tochterunternehmen wurde gem. § 296 Abs. 2 HGB verzichtet:

Name	Sitz	Anteil	
		unmittelbar %	mittelbar %
1. Raiffeisen Bauprojekt GmbH	Frankfurt/Main	100	-
2. Andernacher Getreide- und Lagergesellschaft mbH	Andernach	100	-
3. KARLAND Agrarprodukte GmbH & Co. KG	Heichelheim	-	91
4. Landhandels- und Dienste Schleiz GmbH	Schleiz	-	49,4
5. Gemia Lager und Logistik GmbH	Ebeleben	100	-
6. WQP Win Quality Partners GmbH	Köln	-	50
7. Ferdinand Schmitz Baustoff-Kontor GmbH	Köln	-	100
8. Eifeler Baustoffzentrale GmbH	Mechernich	60	20

Die Nichteinbeziehung der Gesellschaften Nr. 1 - 6 erfolgte aufgrund geringer Bedeutung für die Vermögens- Finanz- und Ertragslage des Konzerns; Nr. 7 und 8 werden aufgrund der Liquidationsabsicht nicht in den Konzernabschluss einbezogen. Eine Bewertung nach der Equity-Methode wurde ebenso nicht vorgenommen (§ 311 Abs. 2 HGB).

Assoziierte Unternehmen

Mit Vertrag vom 15.08.2007 wurde die Kartoffel-Sortier-Gesellschaft mit beschränkter Haftung Soester Börde mit der RCG Kartoffel-Vertrieb Gesellschaft mit beschränkter Haftung verschmolzen und ist mit Vertrag vom 15. 08. 2007 in Kartoffel-Vertrieb Heiden-Soest GmbH umbenannt worden. Die Wilhelm Weuthen GmbH und Co. KG ist mit 50 % an der Kartoffel-Vertrieb Heiden-Soest beteiligt.

Mit Vertrag vom 05. 07. 2007 hat sich die RWZ an der RHL Raiffeisen Handels und Lager GmbH, Wachtendonk beteiligt.

Auf die nachfolgenden 7 Unternehmen übt die RWZ einen maßgeblichen Einfluß auf die Finanz- und Geschäftspolitik aus und sind als assoziierte Unternehmen einbezogen:

Name	Sitz	Erstmalige Einbeziehung in den Konzernabschluss	Anteil	
			unmittelbar %	mittelbar %
1. C. Heiter GmbH	Wiesbaden	1. Januar 1993	50	-
2. Raiffeisen Waren GmbH Westeifel	Weinsheim	1. Januar 1995	37	-
3. Kartoffel-Vertrieb Heiden-Soest GmbH	Heiden	1. Januar 2007	-	50
4. Kartoffel Centrum Bayern GmbH	Rain/Lech	31. Dezember 1999	-	50
5. thükra Thüringer Kraftwerke GmbH	Gotha	1. Januar 2006	-	50
6. REG Agrartechnik GmbH	Wipperfürth	1. Januar 2006	50	-
7. RHL Raiffeisen Handel- und Lager GmbH	Wachtendonk	1. Januar 2007	33,3	-

Darüber hinaus werden Kapitalanteile in Höhe von mindestens 20 % an anderen Unternehmen gehalten. Nähere Angaben hierüber sind in einer Beteiligungsliste dargestellt, die beim Amtsgericht (Genossenschaftsregister) Köln, GnR 728 hinterlegt wird. Diese Beteiligungsliste enthält auch Angaben zu den nicht in den Konzernabschluss einbezogenen verbundenen Unternehmen.

C. Konsolidierungsgrundsätze

Für alle in den Konzernabschluss einbezogenen Unternehmen ist der 31. Dezember 2007 Abschlussstichtag.

Die Kapitalkonsolidierung erfolgte nach der Buchwertmethode (§ 301 (1) Nr. 1 HGB). Dabei sind die Anschaffungswerte der Beteiligungen mit dem anteiligen Buchwert ihres Eigenkapitals im Erwerbszeitpunkt verrechnet worden.

Bei 18 Unternehmen (Vj. 17) ergaben sich aktivische Unterschiedsbeträge. Diese werden, soweit möglich, den betreffenden Konzernbilanzposten zugeordnet und mit diesen ergebniswirksam abgeschrieben. Ein danach verbleibender Unterschiedsbetrag ist als Firmenwert ausgewiesen, der entsprechend der Nutzungsdauer (15 Jahre) abgeschrieben wird.

Durch die erstmalige Einbeziehung der Ste-Be Jungpflanzen u. Gärtnereibedarf Vertriebs GmbH 100 % Anteile, entstand ein aktivischer Unterschiedsbetrag in Höhe von 969 TEUR der über 15 Jahre abgeschrieben wird.

Zwischengewinne wurden im Bereich des Anlagevermögens mit 0 EUR (Vj. 328 TEUR) sowie des Vorratsvermögens mit 200 TEUR (Vj. 200 TEUR) eliminiert; ansonsten erfolgte aufgrund untergeordneter Bedeutung keine Eliminierung von weiteren Zwischenergebnissen.

Die Bewertung der Beteiligungen an assoziierten Unternehmen erfolgte nach der Buchwertmethode (§ 312 (1) Nr. 1 HGB). Das assoziierte Unternehmen RCG Kartoffel Vertriebs GmbH wurde auf die Kartoffel-Sortier GmbH Soester Boerde verschmolzen, diese auf Kartoffel-Vertrieb Heiden-Soest GmbH umfirmiert. Der Anteil an diesem assoziierten Unternehmen beträgt 50%.

Die RHL Raiffeisen Handels- und Lager GmbH wurde neu gegründet. Der Anteil beträgt 33 1/3%. In der Equity Bewertung gibt es entsprechend einen Zugang in Höhe von 8.400,00 EUR.

Eine Anpassung der Bewertung bei assoziierten Unternehmen an die auf den Konzernabschluss angewandten Bewertungsmethoden erfolgte zulässigerweise nicht (§ 312 (5) S. 1 HGB). Eine Eliminierung von Zwischenergebnissen erfolgte aufgrund untergeordneter Bedeutung nicht.

Der Saldo kumulierte Zuschreibungen/Abschreibungen aus Equity Bewertung in Höhe von 527 TEUR (Vj. 584 TEUR) enthält Gewinnausschüttungen aus in Vorjahren thesaurierten Gewinnen, Zuschreibungen aus Gewinnthesaurierungen 2007 sowie einen Neuzugang (RHL GmbH 8,4 TEUR).

D. Erläuterungen zu den Bilanzierungs- und Bewertungsmethoden

Bei Aufstellung der Bilanz und der Gewinn- und Verlustrechnung wurden die nachfolgenden Bilanzierungs- und Bewertungsmethoden angewandt:

Die entgeltlich erworbenen immateriellen Vermögensgegenstände wurden zu Anschaffungskosten, vermindert um planmäßige und außerplanmäßige Abschreibungen, bewertet. Die in Vorjahren entgeltlich erworbenen Firmenwerte wurden entsprechend steuerlicher Regelung abgeschrieben.

Das nicht abnutzbare Sachanlagevermögen wurde zu Anschaffungskosten angesetzt. Die Abschreibungen auf das abnutzbare Sachanlagevermögen wurden degressiv und linear entsprechend der voraussichtlichen Nutzungsdauer vorgenommen. Geringwertige Wirtschaftsgüter wurden im Jahr der Anschaffung sofort abgeschrieben und im Anlagespiegel als Zugang und als Abgang dargestellt.

Der Wertansatz der Finanzanlagen erfolgte zu Anschaffungskosten. Notwendige Abschreibungen wurden abgesetzt.

Die Vorräte wurden zu Anschaffungs- bzw. Herstellungskosten unter Beachtung des Niederstwertprinzips bewertet. Es besteht eine versteuerte Wertberichtigung gemäß § 253 (4) HGB in Höhe von 1,1 Mio EUR. Soweit Vorräte in Fremdwährung eingekauft wurden, erfolgte die Umrechnung zum Geldkurs. Im Teilbereich Agrartechnik wird eine Einzelbewertung entsprechend der Lagerdauer vorgenommen.

Bei den Forderungen und Wechseln wird allen erkennbaren Risiken in Form von Einzel- und Pauschalwertberichtigungen (1,0 %) bzw. Rückstellungen Rechnung getragen. Im Geschäftsjahr wurden im Rahmen einer so genannten strukturierten Finanzierung (ABS-Finanzierung) Forderungen aus Lieferungen und Leistungen der Muttergesellschaft an eine Finanzierungsgesellschaft verkauft. Dies führte zu einer Reduzierung der Forderungen um 48.493 TEUR (Vj. 48.262 TEUR).

Die Bewertung der flüssigen Mittel erfolgte zum Nennwert.

Eine aktive Rechnungsabgrenzung wurde zeitlich vorgenommen.

Die Verpflichtungen aus der betrieblichen Altersversorgung wurden nach dem Teilwertverfahren - unter Beachtung des § 6a EStG - auf Basis der neuen Richttafeln 2005 G von Prof. Dr. Klaus Heubeck und einem Zinssatz von 5,5 % (im Vorjahr 6,0 %) bewertet.

Die sonstigen Rückstellungen und Steuerrückstellungen tragen den erkennbaren Risiken und ungewissen Schulden in ausreichendem Maße Rechnung.

Die Verbindlichkeiten wurden mit ihrem Rückzahlungsbetrag angesetzt. Es bestehen die üblichen Eigentumsvorbehalte der Warenlieferanten.

2.

Die Währungsforderungen wurden zu den Anschaffungs- bzw. niedrigeren Geldkursen, die Währungsverbindlichkeiten mit den Briefkursen des Bilanzstichtages bewertet.

3.

Fremdkapitalzinsen wurden in die Herstellungskosten nicht einbezogen.

E. Entwicklung des Anlagevermögens 2007

	Anschaffungs-/ Herstellungskosten Euro	a) Zugänge b) Zuschreibungen Euro	Saldo kum. Zu-/ Abschreibungen Equity-Bewertung Euro	Umbuchungen (+/-) Euro	(a) Abgänge (z) Zuschüsse Euro	Abschreibungen (kumuliert) Euro	Buchwerte am Bilanzstichtag Euro	Abschreibungen Geschäftsjahr Euro
I. Immaterielle Vermögensgegenstände								
1. Konzessionen, gewerbliche Schutzrechte und ähnliche Rechte und Werte sowie Lizenzen an solchen Rechten und Werten	3.362.650,28	a) 227.697,14		-53.967,38	a) 9.285,67	3.068.326,09	458.768,28	323.467,55
2. Geschäfts- oder Firmenwerte -aus den Einzelabschlüssen -aus der Kapitalkonsolidierung	1.520.774,53	a) 10.500,00			a) 33.480,93	1.013.422,09	484.371,51	103.130,00
3. Geleistete Anzahlungen	6.666.608,17	a) 969.000,00				5.227.339,32	2.408.268,85	1.670.596,21
		a) 126.290,00					126.290,00	
	11.550.032,98	a) 1.333.487,14		-53.967,38	a) 42.766,60	9.309.087,50	3.477.698,64	2.097.193,76
II. Sachanlagen								
1. Grundstücke, grundstücksgleiche Rechte und Bauten einschließlich der Bauten auf fremden Grundstücken	206.689.487,59	a) 5.922.427,94 b) 2.702,67		708.684,23	a) 2.813.211,40 z) 51.440,51	99.817.957,57	110.640.692,95	5.676.876,21
2. Technische Anlagen und Maschinen	138.351.456,18	a) 2.407.517,71 b) 7.759,10		108.116,60	a) 3.070.493,53 z) 106.775,78	112.701.190,61	24.996.389,67	4.778.873,26
3. Andere Anlagen, Betriebs- und Geschäftsausstattung	63.559.651,78	a) 4.727.175,79		91.584,97	a) 4.856.917,13	51.623.017,46	11.898.477,95	4.259.030,33
4. Geleistete Anzahlungen und Anlagen im Bau	1.059.869,10	a) 2.286.558,37 b) 10.461,77		-854.418,42	a) 385.308,86 z) 158.216,29		2.106.700,19	
	409.660.464,65	a) 15.343.679,81		53.967,38	a) 11.125.930,92	264.142.165,64	149.642.260,76	14.714.779,80
III. Finanzanlagen								
1. Anteile an verbundenen Unternehmen	986.997,46					93.853,08	893.144,38	
2. Beteiligungen an assoziierten Unternehmen	2.944.853,44	a) 8.400,00	527.110,27				3.480.363,71	
3. Sonstige Beteiligungen	10.267.794,15	a) 754.654,96			a) 446.180,97	77.212,98	10.499.055,16	7.270,01
4. Ausleihungen an Unternehmen, mit denen ein Beteiligungsverhältnis besteht	881.475,74	a) 177.862,56			a) 130.000,00	92.999,00	836.339,30	
5. Geschäftsguthaben bei Genossenschaften	857.608,26	a) 6.236,04			a) 2.578,14	167.835,75	693.430,41	1.022,58
6. Sonstige Ausleihungen	1.534.772,53	a) 92.993,99			a) 151.036,47	71.940,18	1.404.789,87	
	17.473.501,58	a) 1.040.147,55	527.110,27		a) 729.795,58	503.840,99	17.807.122,83	8.292,59
		b) 10.461,77			z) 158.216,29			
insgesamt	438.683.999,21	a) 17.717.314,50	527.110,27	-0,00	a) 11.898.493,10	273.955.094,13	170.927.082,23	16.820.266,15

F. Erläuterungen zur Bilanz und zur Gewinn- und Verlustrechnung

I. Bilanz

1.

Die Geschäfts- und Firmenwerte aus der Kapitalkonsolidierung wurden – in Anlehnung an die steuerlich zulässigen Abschreibungen – auf die voraussichtliche Nutzungsdauer von 15 Jahren abgeschrieben.

2.

Die Beteiligungen an assoziierten Unternehmen wurden nach der Equity-Methode bewertet.

3.

Von den Forderungen habe eine Restlaufzeit von mehr als 1 Jahr:

	Geschäftsjahr	Vorjahr
	<u>TEUR</u>	<u>TEUR</u>
aus Lieferungen und Leistungen	0	22
gegen verbundene Unternehmen	0	0
gegen Unternehmen, mit denen ein Beteiligungsverhältnis besteht	0	0
Sonstige Vermögensgegenstände	1.725	2.521

4.

Folgende Mitzugehörigkeitsvermerke sind im Bereich Forderungen anzugeben:

	Geschäftsjahr	Vorjahr
	<u>TEUR</u>	<u>TEUR</u>
Forderungen gegen verbundene Unternehmen,		
davon aus Lieferungen und Leistungen	241	264
davon sonstige Vermögensgegenstände	85	62
Forderungen gegen Unternehmen,		
mit denen ein Beteiligungsverhältnis besteht,		
davon aus Lieferungen und Leistungen	1.248	4.461
davon sonstige Vermögensgegenstände	4.229	4.715

5.

In den sonstigen Vermögensgegenständen sind als antizipative Posten enthalten:

	Geschäftsjahr	Vorjahr
	<u>TEUR</u>	<u>TEUR</u>
Rabattansprüche an Lieferanten	2.003	2.100
Steuererstattungen inkl. Verzinsung	3.941	4.840
Gewährleistungsansprüche aus der Übernahme einer ehemaligen Mitgliedsgenossenschaft	159	152

6.

Der aktive Rechnungsabgrenzungsposten enthält Disagien in Höhe von 13 TEUR. (Vj. 16 TEUR) sowie 185 TEUR (Vj. 205 TEUR) Abgrenzung latenter Steuern nach § 306 HGB bzgl. der Zwischengewinneliminierung im Anlage- und Vorratsvermögen.

7.

Die Steuerrückstellungen enthalten Rückstellungen für latente Steuern von 1.353 TEUR (Vj. 1.278 TEUR)

8.

Die sonstigen Rückstellungen enthalten als wesentliche Posten:

	Geschäftsjahr	Vorjahr
	<u>TEUR</u>	<u>TEUR</u>
im Bereich „Personal“	7.557	6.604
im Zusammenhang mit Dauerschuldverhältnissen und Rückbauverpflichtungen	4.245	4.565
im Bereich „Ware (inklusive noch zu gewährender Boni)“	1.819	1.740

Die restlichen Rückstellungen beinhalten allgemeine Geschäftsrisiken.

9.

Die Verbindlichkeiten setzen sich wie folgt zusammen:

	Geschäftsjahr	Vorjahr
	<u>TEUR</u>	<u>TEUR</u>
gegenüber Kreditinstituten,		
- davon mit einer Restlaufzeit bis zu 1 Jahr	114.109	168.341
- davon mit einer Restlaufzeit über 5 Jahre	11.940	16.172
aus erhaltenen Anzahlungen auf Bestellungen,		
- davon mit einer Restlaufzeit bis zu 1 Jahr	1.985	496
- davon mit einer Restlaufzeit über 5 Jahre	0	0
aus Lieferungen und Leistungen,		
- davon mit einer Restlaufzeit bis zu 1 Jahr	108.976	101.470
- davon mit einer Restlaufzeit über 5 Jahre	0	0
aus Wechseln,		
- davon mit einer Restlaufzeit bis zu 1 Jahr	0	0
- davon mit einer Restlaufzeit über 5 Jahre	0	0
gegenüber verbundenen Unternehmen,		
- davon mit einer Restlaufzeit bis zu 1 Jahr	431	928
- davon mit einer Restlaufzeit über 5 Jahre	0	0
gegenüber Unternehmen, mit denen ein Beteiligungsverhältnis besteht,		
- davon mit einer Restlaufzeit bis zu 1 Jahr	840	600
- davon mit einer Restlaufzeit über 5 Jahre	0	0
sonstige Verbindlichkeiten,		
- davon mit einer Restlaufzeit bis zu 1 Jahr	44.398	39.666
- davon mit einer Restlaufzeit über 5 Jahre	<u>134</u>	<u>16</u>
Summe aller Verbindlichkeiten,		
- davon mit einer Restlaufzeit bis zu 1 Jahr	270.739	311.501
- davon mit einer Restlaufzeit über 5 Jahre	12.074	16.188

10.

Folgende Mitzugehörigkeitsvermerke sind im Bereich Verbindlichkeiten anzugeben:

	Geschäftsjahr <u>TEUR</u>	Vorjahr <u>TEUR</u>
Verbindlichkeiten gegenüber Kreditinstituten,		
- davon Wechselverbindlichkeiten	0	15.000
- davon gegenüber Beteiligungsunternehmen	23.418	72.423
Verbindlichkeiten aus der Annahme gezogener und Ausstellung eigener Wechsel,		
- davon gegenüber Beteiligungsunternehmen	0	0
Verbindlichkeiten gegenüber verbundenen Unternehmen,		
- davon aus Lieferungen und Leistungen	431	928
- davon sonstige Verbindlichkeiten	0	0
Verbindlichkeiten gegenüber Unternehmen, mit denen ein Beteiligungsverhältnis besteht,		
- davon aus Lieferungen und Leistungen	840	600
- davon aus sonstige Verbindlichkeiten	0	0
Sonstige Verbindlichkeiten,		
- davon Orderschuldverschreibungen	21.873	19.240
- davon gegenüber Beteiligungsunternehmen	0	0

11.

Folgende Verbindlichkeiten sind durch Pfandrechte oder ähnliche Rechte gesichert:

	Geschäftsjahr <u>TEUR</u>	Vorjahr <u>TEUR</u>
Verbindlichkeiten gegenüber Kreditinstituten	184.521	157.775
Sonstige Verbindlichkeiten	<u>2.040</u>	<u>2.053</u>
Summe	186.561	159.828

Außerdem bestehen die üblichen Eigentumsvorbehalte aus Warenbezügen.

12.

Es bestanden folgende Haftungsverhältnisse nach § 251 HGB:

	Geschäftsjahr <u>TEUR</u>	Vorjahr <u>TEUR</u>
Verbindlichkeiten aus Bürgschaften, Wechsel- und Scheckbürgschaften	10.255	24.373
Gewährleistungsverträgen und aus Patronatserklärungen	18.760	27.185
Verbindlichkeiten aus weitergegebenen Wechseln	5.235	4.912
bestehende Einzahlungsverpflichtungen	<u>2</u>	<u>1</u>
Summe	34.252	56.471

13.

Derivate

Zur Absicherung von Zinsrisiken im Rahmen der variablen Zinssätze der benötigten Kredite bestanden zum 31. 12. 2007 noch Zins-Caps in Höhe von 152 Mio. EUR (Marktwert 1.293 TEUR), sowie Zins-Swaps in Höhe von 46 Mio. EUR (Marktwert 84 TEURO). Devisensicherungsgeschäfte zur Absicherung von Währungsrisiken im US-Dollarbereich betreffen das Geschäft mit Futtermittel-Einzelkomponenten. Im Rahmen der Einheit mit den zugeordneten Warenkontrakten sind diese bewertet; eine Rückstellung war nicht zu bilden. Die Nominal- als auch Marktwerte betragen zum Stichtag 0,9 Mio. EUR.

Marktpreisänderungsrisiken im Bereich Futtermittel und Getreide begrenzt die RWZ im Wesentlichen durch den Abschluss derivativer Finanzinstrumente. Der Nominalwert beträgt zum Bilanzstichtag 15,0 Mio. EUR, der Marktwert 17,6 Mio. EUR. Dies entspricht einem mengenmäßigen Gesamtvolumen an Ein- und Verkaufskontrakten von 50200 to.

14.

Der Anteil am Ergebnis anderer Gesellschafter setzt sich wie folgt zusammen:

	Geschäftsjahr	Vorjahr
	<u>TEUR</u>	<u>TEUR</u>
Anteil Jahresüberschuss	520	487
Anteil Jahresfehlbetrag	64	14

II. Gewinn- und Verlustrechnung

1.

Die Umsatzerlöse gliedern sich wie folgt :

	<u>TEUR</u>
Bezug	1.155.921
Absatz	495.180
Dienstleistungen	<u>15.632</u>
Gesamt	1.666.733

Dabei sind die Sparten Energie (331.047 TEUR), Getreide (325.287 TEUR) sowie Kartoffeln (193.530 TEUR) die größten Umsatzträger.

Zum Bilanzstichtag lagen im Bereich Getreide unechte Pensionsgeschäfte (Lagervertrag) in Höhe von 18,8 Mio. EURO vor; der Pensionsnehmer hat von seinem Andienungsrecht keinen Gebrauch gemacht.

2.

In den Erträgen und Aufwendungen sind als wesentliche periodenfremde und aus betriebswirtschaftlicher Sicht außerordentliche Posten enthalten:

<u>E r t r ä g e</u>	<u>TEUR</u>
Erträge aus Anlageverkäufen	1.479
Erträge aus Finanzanlageverkäufen	552
Auflösung nicht mehr benötigter Rückstellungen	1.470
Auflösung nicht mehr benötigter Wertberichtigungen	1.342
Versicherungserstattungen	510
Eingänge aus abgeschriebenen Forderungen	247
Periodenfremde Zinserträge	223
Zinserträge Steuern Vorjahre	118
Sonstige	122
<u>A u f w e n d u n g e n</u>	<u>TEUR</u>
Zuführungen zu Wertberichtigungen / Forderungsverluste	2.447
Abfindungen	244
Außerplanmäßige Abschreibungen auf immaterielle Vermögensgegenstände und Sachanlagen	1.928
Verluste aus Anlageverkäufen	766
Rückzahlung RWGV Hilfsfonds	511
Änderung Zinsfuß Altersversorgung von 6,0 % auf 5,5 %	1.561
Auflösung von zwei langfristigen Verträgen	200
Pauschaler Bewertungsabschlag auf Vorratsvermögen § 253 (4) HGB	100
Vergleich mit einem Lieferanten	560
Versicherungsschäden	71
Sonstige Altschulden/Abfindung Sanierungszuschuss	556

G. Sonstige Angaben

1.

Es bestehen folgende, nicht in der Bilanz ausgewiesene oder vermerkte finanzielle Verpflichtungen, die für die Beurteilung der Finanzlage von Bedeutung sind:

	<u>TEUR</u>
Verpflichtungen aus Miet- und Leasingverträgen	64.965
Haftsummen aus der Beteiligung an Genossenschaften	147

2.

Die Zahl der 2007 durchschnittlich beschäftigten Arbeitnehmer betrug :

	Vollzeitbeschäftigung	Teilzeitbeschäftigung
Kaufmännische Mitarbeiter	1.306	214
Gewerbliche Mitarbeiter	<u>687</u>	<u>40</u>
	1.993	254

Außerdem wurden in 2007 durchschnittlich 137 Auszubildende beschäftigt.

H. Rechtsformabhängige Angaben des Mutterunternehmens

1.

Mitgliederbewegung

	<u>Zahl der Mitglieder</u>	<u>Anzahl der Geschäftsanteile</u>
Anfang 2007	185	6.570
Zugang 2007	0	304
Abgang 2007	14	347
Ende 2007	171	6.527

Die Geschäftsguthaben der verbleibenden Mitglieder haben sich im Geschäftsjahr vermindert um 27.100,88 EUR vermehrt.. Der Geschäftsanteil beträgt 3.070,00 EUR. Eine Nachschusspflicht für Mitglieder besteht nicht.

2.

Die zuständigen Prüfungsverbände sind:

Deutscher Genossenschafts- und Raiffeisenverband e.V. Pariser Platz 3 10117 Berlin	Rheinisch Westfälischer Genossenschaftsverband e.V. Mecklenbecker Straße 235 - 239 48163 Münster
--	--

3.

Mitglieder des Vorstandes:

Friedhelm Decker, Landwirt	Vorsitzender
Ingo Steitz, Landwirt	
Hans-Josef Hilgers	Sprecher des Vorstandes
Markus Stüttgen	
Dr. Karl-Heinrich Sümmermann	

4.

Mitglieder des Aufsichtsrates:

Peter Bleser, MdB, Landwirt	Vorsitzender
Bernd Firle, Angestellter	stellv. Vorsitzender
Hans K. Bernhardt, Geschäftsführer	
Martin Bonow, Dipl. Volkswirt, Verbandsdirektor	
Frank Braband, Angestellter	
Robert Engers, Geschäftsführer	
Reinhard Ewertz, Angestellter	
Jürgen Krafft, Landwirt	
Gerd Nachbauer, Arbeiter	
Herbert Niescher, Angestellter	
Gerhard-Ernst Raddatz, Angestellter	
Matthias Rips, Angestellter	
Jürgen Schneider, Arbeiter	
Reinhold Schreck, Bankdirektor	
Dr. Alois Splonskowski, Geschäftsführer	
Werner Wessa, Bankdirektor	
Josef Wetzels, Geschäftsführer	
Hermann-Josef Wiebusch, Angestellter	
Hans-Bernd Wolberg, Vorstandsmitglied	
Willi Zaun, Angestellter	

5.

Am Bilanzstichtag betrugen die Forderungen an Mitglieder des Vorstandes in Höhe von 5 TEUR (Vj. 0 TEUR) und Mitglieder des Aufsichtsrates von 8 TEUR (Vj. 48 TEUR).

6.

Die Gesamtbezüge des Aufsichtsrates beliefen sich auf 52 TEUR (Vj. 52 TEUR).

Köln, den 5. Mai 2008

Raiffeisen Waren-Zentrale Rhein-Main eG

Der Vorstand

Decker	Steitz	
Hilgers	Stüttgen	Dr. Sümmermann

I. Wiedergabe des uneingeschränkten Bestätigungsvermerks

„Wir haben den von der Raiffeisen Waren-Zentrale Rhein-Main eG, Köln, aufgestellten Konzernabschluss – bestehend aus Bilanz, Gewinn- und Verlustrechnung, Anhang, Kapitalflussrechnung und Eigenkapitalpiegel - und den Bericht über die Lage der Genossenschaft und des Konzerns der Raiffeisen Waren-Zentrale Rhein-Main eG, Köln, für das Geschäftsjahr vom 1. Januar bis 31. Dezember 2007 geprüft. Die Aufstellung von Konzernabschluss und Bericht über die Lage der Genossenschaft und des Konzerns nach den deutschen handelsrechtlichen Vorschriften und den ergänzenden Bestimmungen der Satzung liegt in der Verantwortung der gesetzlichen Vertreter der Genossenschaft. Unsere Aufgabe ist es, auf der Grundlage der von uns durchgeführten Prüfung eine Beurteilung über den Konzernabschluss und den Bericht über die Lage der Genossenschaft und des Konzerns abzugeben.

Wir haben unsere Konzernabschlussprüfung nach § 317 HGB unter Beachtung der vom Institut der Wirtschaftsprüfer (IDW) festgestellten deutschen Grundsätze ordnungsmäßiger Abschlussprüfung vorgenommen. Danach ist die Prüfung so zu planen und durchzuführen, dass Unrichtigkeiten und Verstöße, die sich auf die Darstellung des durch den Konzernabschluss unter Beachtung der Grundsätze ordnungsmäßiger Buchführung und durch den Bericht über die Lage der Genossenschaft und des Konzerns vermittelten Bildes der Vermögens-, Finanz- und Ertragslage wesentlich auswirken, mit hinreichender Sicherheit erkannt werden. Bei der Festlegung der Prüfungshandlungen werden die Kenntnisse über die Geschäftstätigkeit und über das wirtschaftliche und rechtliche Umfeld des Konzerns sowie die Erwartungen über mögliche Fehler berücksichtigt. Im Rahmen der Prüfung werden die Wirksamkeit des rechnungslegungsbezogenen internen Kontrollsystems sowie Nachweise für die Angaben im Konzernabschluss und dem Bericht über die Lage der Genossenschaft und des Konzerns überwiegend auf der Basis von Stichproben beurteilt. Die Prüfung umfasst die Beurteilung der Jahresabschlüsse der in den Konzernabschluss einbezogenen Unternehmen, der Abgrenzung des Konsolidierungskreises, der angewandten Bilanzierungs- und Konsolidierungsgrundsätze und der wesentlichen Einschätzungen der gesetzlichen Vertreter sowie die Würdigung der Gesamtdarstellung des Konzernabschlusses und des Berichts über die Lage der Genossenschaft und des Konzerns. Wir sind der Auffassung, dass unsere Prüfung eine hinreichend sichere Grundlage für unsere Beurteilung bildet.

Unsere Prüfung hat zu keinen Einwendungen geführt.

Nach unserer Beurteilung aufgrund der bei der Prüfung gewonnenen Erkenntnisse entspricht der Konzernabschluss den gesetzlichen Vorschriften und den ergänzenden Bestimmungen der Satzung und vermittelt unter Beachtung der Grundsätze ordnungsmäßiger Buchführung ein den tatsächlichen Verhältnissen entsprechendes Bild der Vermögens-, Finanz- und Ertragslage des Konzerns. Der Bericht über die Lage der Genossenschaft und des Konzerns steht im Einklang mit dem Konzernabschluss, vermittelt insgesamt ein zutreffendes Bild von der Lage der Genossenschaft und des Konzerns und stellt die Chancen und die Risiken der zukünftigen Entwicklung zutreffend dar.“

Berlin, den 2. Juni 2008

DGRV – Deutscher Genossenschafts- und Raiffeisenverband e.V.

(Hagemeister)
Wirtschaftsprüfer

(Odenthal)
Wirtschaftsprüfer

Impressum

© 2008

Raiffeisen Waren-Zentrale Rhein-Main eG

Altenberger Straße 1a, 50668 Köln, 0221/1638-0, www.rwz.de

Verantwortliche Leitung und Redaktion

DB Marketing, Dr. F. K. Velder, 0221/1638-233, dr.velder@rwz.de

Fotos

Amazonen-Werke

MCW Mint Concept Werbeagentur

Jörg Mischke

Gestaltung

kontext, Bad Münstereifel

Druck

W+S Druck und Medien GmbH, Troisdorf-Spich